

# STADT BEBRA



## HAUSHALT 2026

Haushaltssatzung  
Haushaltsplan



Ortsteil Braunhausen

# Inhaltsverzeichnis



<b>Inhaltsverzeichnis</b>	<b>II</b>
<b>Haushaltssatzung</b>	<b>3</b>
<b>Vorbericht</b>	<b>6</b>
<b>Gesamtergebnishaushalt und Gesamtfinanzhaushalt</b>	<b>72</b>
<b>Produkthaushalt</b>	<b>81</b>
<b>Produktplan der Stadt Bebra</b>	<b>82</b>
<b>Stellenplan 2026</b>	<b>208</b>
<b>Anlagen</b>	<b>221</b>
Verpflichtungsermächtigungen	222
Investitionsprogramm	223
Übersicht über die Verbindlichkeiten	227
Mittel für die Fraktionen	228
Finanzstatusbericht	229

# Haushaltssatzung

## für das

### Haushaltsjahr 2026

# STADT BEBRA

Aufgrund der §§ 94 ff der Hessischen Gemeindeordnung (HGO) in der Fassung der Bekanntmachung vom 07.03.2005 (GVBl. I S. 142) zuletzt geändert durch Artikel 2 des Gesetzes vom 16.02.2023 (GVBl. S 90, 93) hat die Stadtverordnetenversammlung am 19.02.2026 folgende Haushaltssatzung beschlossen:

#### § 1

Der Haushaltsplan für das Haushaltsjahr 2026 wird

im Ergebnishaushalt

im ordentlichen Ergebnis	
mit dem Gesamtbetrag der Erträge auf	<b>38.456.200 €</b>
mit dem Gesamtbetrag der Aufwendungen auf	<b>42.453.900 €</b>
mit einem Saldo von	<b>-3.997.700 €</b>

im außerordentlichen Ergebnis	
mit dem Gesamtbetrag der Erträge auf	<b>0 €</b>
mit dem Gesamtbetrag der Aufwendungen auf	<b>0 €</b>
mit einem Saldo von	<b>0 €</b>

mit einem Fehlbedarf von	<b>-3.997.700 €</b>
--------------------------	---------------------

im Finanzhaushalt

mit dem Saldo aus den Einzahlungen und Auszahlungen aus laufender Verwaltungstätigkeit auf	<b>-3.921.000 €</b>
---	---------------------

und dem Gesamtbetrag der

Einzahlungen aus Investitionstätigkeit auf	<b>6.193.000 €</b>
--	--------------------

Auszahlungen aus Investitionstätigkeit auf	<b>11.360.200 €</b>
mit einem Saldo von	<b>-5.167.200 €</b>

Einzahlungen aus Finanzierungstätigkeit auf	<b>5.167.200 €</b>
Auszahlungen aus Finanzierungstätigkeit auf	<b>1.150.400 €</b>
mit einem Saldo von	<b>4.016.800 €</b>
mit einem Zahlungsmittelbedarf des Haushaltsjahres von	<b>-5.071.400 €</b>

festgesetzt.

## § 2

Der Gesamtbetrag der Kredite, deren Aufnahme im Haushaltsjahr 2026 zur Finanzierung von Investitionen und Investitionsförderungsmaßnahmen erforderlich ist, wird auf 5.167.200 € festgesetzt.

## § 3

Der Gesamtbetrag der Verpflichtungsermächtigungen im Haushaltsjahr 2026 zur Leistung von Auszahlungen in künftigen Jahren für Investitionen und Investitionsförderungsmaßnahmen wird auf 7.000.000 € festgesetzt.

## § 4

Der Höchstbetrag der Kassenkredite, die im Haushaltsjahr 2026 zur rechtzeitigen Leistung von Auszahlungen in Anspruch genommen werden dürfen, wird auf 5.000.000 € festgesetzt.

## § 5

Die Steuersätze für die Gemeindesteuern werden für das Haushaltsjahr 2026 wie folgt festgesetzt:

- |  |                  |
|--|------------------|
| 1. Grundsteuer   |                  |
| a) für die land- und forstwirtschaftliche Betriebe (Grundsteuer A) auf | <b>320 v. H.</b> |
| b) für die Grundstücke (Grundsteuer B) auf                             | <b>320 v. H.</b> |
| 2. Gewerbesteuer auf   | <b>360 v. H.</b> |

## § 6

Ein Haushaltssicherungskonzept wurde nicht beschlossen.

## § 7

Es gilt der von der Stadtverordnetenversammlung als Teil des Haushaltsplans beschlossene Stellenplan.

## § 8

Über- und außerplanmäßige Aufwendungen und Auszahlungen gemäß § 100 HGO gelten unter Berücksichtigung der Budgetregelungen

- a) im Ergebnishaushalt ab dem Betrag von 20.000 Euro je Sachkonto und bei Beträgen darüber hinaus ab 10 % des jeweiligen Haushaltsansatzes,
  - b) im Finanzhaushalt ab dem Betrag von 20.000 Euro je Sachkonto und bei Beträgen darüber hinaus ab 10 % des jeweiligen Haushaltsansatzes
- als erheblich.

## § 9

Als Wertgrenze für Investitionen von erheblicher Bedeutung nach § 12 GemHVO wird ein Betrag von 1.000.000 EUR festgesetzt.

Bebra, den 19.02.2026

**Der Magistrat der  
Stadt Bebra**



**Knoche**  
Bürgermeister

# **Vorbericht**

## zum Haushaltsplan für das Haushaltsjahr 2026



# **Stadt Bebra**

## **INHALTSVERZEICHNIS**

<b>1</b>	<b>Allgemeines</b>	<b>10</b>
1.1	Vorbemerkungen und rechtliche Grundlagen	10
1.2	Der Haushaltsausgleich	10
<b>2</b>	<b>Strukturdaten</b>	<b>11</b>
2.1	Entwicklung der Einwohnerzahlen	11
2.2	Gemarkungsgrößen	11
<b>3</b>	<b>Haushaltssatzung 2026</b>	<b>12</b>
<b>4</b>	<b>Ergebnishaushalt</b>	<b>13</b>
4.1	Übersicht über Erträge und Aufwendungen nach Schwerpunkten	13
4.1.1	Ordentliche Erträge	14
4.1.2	Ordentliche Aufwendungen	15
4.2	Steuern	15
4.2.1	Überblick über die Hebesätze	15
4.2.2	Entwicklung der Steuereinnahmen	16
4.2.3	Gewerbesteuer	16
4.2.4	Grundsteuer A und B	17
4.2.5	Hunde- und Spielapparatesteuer	18
4.2.6	Einkommensteuer, Umsatzsteuer und Familienleistungsausgleich	18
4.3	Gebühren und ähnliche Entgelte	21
4.3.1	Entwicklung der privat- und öffentlich-rechtlichen Leistungsentgelte	21
4.3.2	Gebühren-Ertrags-Quote	21
4.4	Kennzahlen	22
4.4.1	Ordentliche Erträge pro Einwohner	22
4.4.2	Ordentliche Aufwendungen pro Einwohner	22
4.4.3	Ordentliches Ergebnis pro Einwohner	22
4.4.4	Personalaufwand je Einwohner	22
4.4.5	Personalintensität	22
4.4.6	Dienstleistungsintensität	23
4.4.7	Nettosteueraufkommen	23
4.4.8	Aufwandsdeckungsgrad	23
4.4.9	Zinslastquote	23
4.4.10	Steuerquote	23
4.4.11	Steueraufwandsdeckungsquote	23
4.4.12	Zuwendungsquote	24
4.5	Erträge aus Zuweisungen und Zuschüssen	24

4.6	Kostenersatzleistungen, -erstattungen und sonstige Erträge	25
4.7	Personalaufwendungen und Versorgungsaufwendungen	25
4.7.1	Entwicklung der Personalaufwendungen	25
4.7.2	Personal-Aufwands-Quote	26
4.7.3	Entwicklung der Versorgungsaufwendungen	27
4.7.4	Versorgungs-Aufwands-Quote	27
4.7.5	Darstellung einzelner Bereiche	28
4.8	Aufwendungen für Sach- und Dienstleistungen	29
4.8.1	Entwicklung der Sach- und Dienstleistungen	29
4.8.2	Sach- und Dienstleistungen -Aufwands-Quote	30
4.9	Abschreibungen	30
4.9.1	Entwicklung der Abschreibungen	30
4.9.2	Abschreibungs-Aufwands-Quote	31
4.10	Steueraufwendungen	31
4.10.1	Entwicklung der Steueraufwendungen	31
4.10.2	Steuer-Aufwands-Quote	33
4.11	Aufwendungen für Zuweisungen, Zuschüsse und Erstattungen	33
4.12	Zinsen, andere Finanzerträge und -aufwendungen	34
4.13	Kosten- und Leistungsrechnung	34
<b>5</b>	<b>Finanzhaushalt</b>	<b>35</b>
5.1	Übersicht über die Ein- und Auszahlungen	35
5.2	Übersicht über Ein- und Auszahlungen der laufenden Verwaltungstätigkeit	35
5.3	Investitionstätigkeit	36
5.3.1	Entwicklung der Investitionstätigkeit	36
5.3.2	Investitionsübersicht	38
5.3.3	Verpflichtungsermächtigungen	38
5.4	Finanzierungstätigkeit	38
5.4.1	Entwicklung der Finanzierungstätigkeit	38
5.4.2	Entwicklung der Verschuldung aus Krediten für Investitionen	39
5.5	Entwicklung der Zinseinnahmen und -ausgaben	41
5.6	Kassenkredite	41
5.7	Kassenlage	41
5.8	Liquiditätspuffer	41
<b>6</b>	<b>Bürgschaften</b>	<b>42</b>
<b>7</b>	<b>Vermögenssituation</b>	<b>42</b>

<b>8</b>	<b>Ordentliches Ergebnis vergangener Jahre</b>	<b>44</b>
<b>9</b>	<b>Haushaltssicherung</b>	<b>44</b>
<b>10</b>	<b>Entwurf der kommunalen Finanzplanung und Haushalts- und Wirtschaftsführung bis 2029</b>	<b>45</b>
10.1	Vorläufiger Stand vom 11.09.2025	45
10.2	Anmerkung	57
10.3	Endgültiger Stand zum 17.11.2025	58
<b>11</b>	<b>Schlussbemerkungen und Perspektiven für zukünftiger Haushalte</b>	<b>67</b>

# 1 Allgemeines

## 1.1 Vorbemerkungen und rechtliche Grundlagen

Nach § 1 Abs. 5 Nr. 1 der Hessischen Gemeindehaushaltsverordnung (GemHVO) gehört der Vorbericht als Anlage zum Haushaltsplan. Der Vorbericht hat gemäß § 6 GemHVO einen Überblick über die Entwicklung und den Stand der Haushaltswirtschaft unter Einbeziehung der beiden Vorjahre zu geben.

Ferner soll er einen Ausblick auf wesentliche Veränderungen der Rahmenbedingungen der Planung und die Entwicklung wichtiger Planungskomponenten innerhalb des Zeitraums der mittelfristigen Ergebnis- und Finanzplanung geben.

## 1.2 Der Haushaltsausgleich

### Ordentliches Ergebnis

1. Stufe:		ordentliche Erträge
	./.	ordentliche Aufwendungen
	=	ordentliches Ergebnis
	+	Fehlbetrag des ordentlichen Ergebnisses aus Vorjahren
	=	ordentliches Ergebnis einschl. Fehlbeträge aus Vorjahren
	⇒	Zuführung zur Rücklage aus Überschüssen des ordentlichen Ergebnisses
2. Stufe	+	Entnahme aus der Rücklage aus Überschüssen der ordentliche Ergebnisse aus Vorjahren
	+	Überschüsse außerordentliches Ergebnis des laufenden Jahres
	+	Entnahme aus der Rücklage aus Überschüssen der außerordentliche Ergebnisse aus Vorjahren
		=====
	=	ordentliches Jahresergebnis

### Außerordentliches Ergebnis

1. Stufe		außerordentliche Erträge
	./.	außerordentliche Aufwendungen
	=	außerordentliches Ergebnis
	+	Fehlbetrag des außerordentlichen Ergebnisses aus Vorjahren
	=	außerordentliches Ergebnis einschließlich Fehlbeträge aus Vorjahren
2. Stufe	./.	Überschussverwendung zum Ausgleich des ordentlichen Ergebnisses
	+	Entnahme aus der Rücklage aus Überschüssen des außerordentlichen Ergebnisses aus Vorjahren
	=	außerordentliches Jahresergebnis unter Heranziehung von Ersatzdeckungsmitteln
		=====
	⇒	Zuführung zur Rücklage aus Überschüssen des außerordentlichen Ergebnisses

## 2 Strukturdaten

### 2.1 Entwicklung der Einwohnerzahlen

- zum 31.12.2021		13.855
- zum 01.10.2023		14.136
- zum 01.01.2025		14.107
Zensus – Stichtag 08.05.2011		13.758
<b>Zensus – Stichtag 15.05.2022</b>		<b>13.262</b>
Einwohnerzahlen inkl. Zweitwohnsitz nach der Datei der ekom21 (Stand 01.01.2025)	Hauptwohnsitz 14.107	Gesamt 15.196
davon entfallen auf die Stadtteile:		
- Asmushausen	343	383
- Bebra	8.173	8.730
- Blankenheim	349	372
- Braunhausen	118	138
- Breitenbach	1.292	1.420
- Gilfershausen	322	354
- Iba	462	504
- Imshausen	130	149
- Lüdersdorf	194	206
- Rautenhausen	103	107
- Solz	594	665
- Weiterode	2.027	2.168

### 2.2 Gemarkungsgrößen

Gemeindegröße		93,63 km <sup>2</sup>
Gemarkung	Größe in ha	davon eigene Waldfläche in ha
- Asmushausen	852,4274	132,40
- Bebra	1.207,0373	84,88
- Blankenheim	993,2075	20,90
- Braunhausen	458,1732	43,70
- Breitenbach	515,2802	14,08
- Gilfershausen	536,5337	25,04
- Iba	1.116,6740	17,47
- Imshausen	291,9489	0
- Lüdersdorf	859,1168	11,03
- Rautenhausen	565,4325	6,05
- Solz	947,0596	0
- Weiterode	725,6418	31,27
Gesamt:	9.008,5329	386,46

### 3 Haushaltssatzung 2026

Der Haushaltsplan für das Haushaltsjahr 2026 wird

im Ergebnishaushalt

im ordentlichen Ergebnis	
mit dem Gesamtbetrag der Erträge auf	<b>38.456.200 €</b>
mit dem Gesamtbetrag der Aufwendungen auf	<b>42.453.900 €</b>
mit einem Saldo von	<b>-3.997.700 €</b>

im außerordentlichen Ergebnis	
mit dem Gesamtbetrag der Erträge auf	<b>0 €</b>
mit dem Gesamtbetrag der Aufwendungen auf	<b>0 €</b>
mit einem Saldo von	<b>0 €</b>

mit einem Fehlbedarf von	<b>-3.997.700 €</b>
--------------------------	---------------------

im Finanzhaushalt

mit dem Saldo aus den Einzahlungen und Auszahlungen aus laufender Verwaltungstätigkeit auf	<b>-3.921.000 €</b>
---	---------------------

und dem Gesamtbetrag der

Einzahlungen aus Investitionstätigkeit auf	<b>6.193.000 €</b>
Auszahlungen aus Investitionstätigkeit auf	<b>11.360.200 €</b>
mit einem Saldo von	<b>-5.167.200 €</b>

Einzahlungen aus Finanzierungstätigkeit auf	<b>5.167.200 €</b>
Auszahlungen aus Finanzierungstätigkeit auf	<b>1.150.400 €</b>
mit einem Saldo von	<b>4.016.800 €</b>
mit einem Zahlungsmittelbedarf des Haushaltsjahres von	<b>-5.071.400 €</b>

festgesetzt.

## 4 Ergebnishaushalt

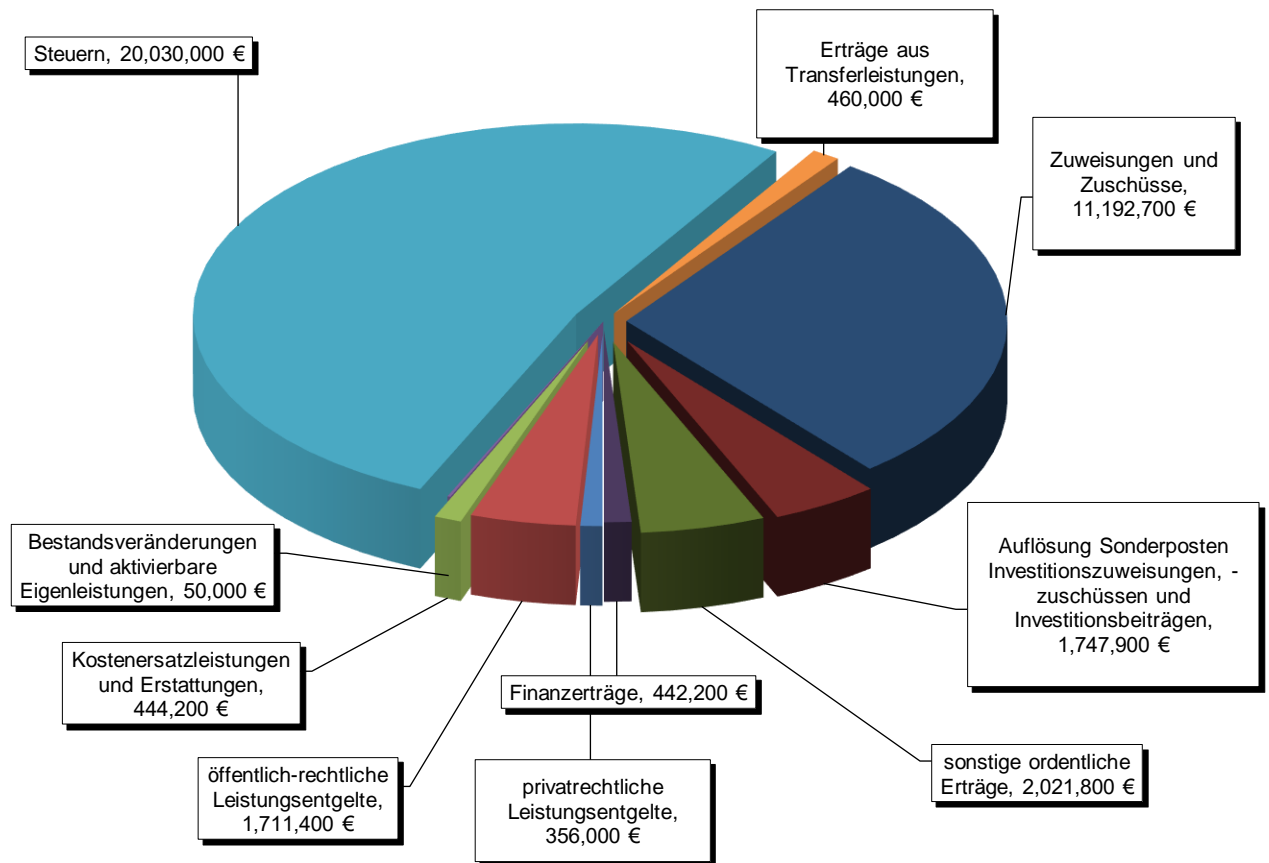
Im Ergebnishaushalt sind alle dem Haushaltsjahr zuzurechnenden Erträge und Aufwendungen gegenüberzustellen. Aus der Gegenüberstellung der Gesamterträge und Gesamtaufwendungen ist das Jahresergebnis zu ermitteln.

### 4.1 Übersicht über Erträge und Aufwendungen nach Schwerpunkten

ausgewählte Ertrags- und Aufwandsarten	Ergebnis 2024	Ansatz 2025	Ansatz 2026	Plan 2027	Plan 2028	Plan 2029
	- Euro -	- Euro -	- Euro -	- Euro -	- Euro -	- Euro -
Steuern	20.473.114,62	18.662.000	20.030.000	20.809.000	21.540.000	22.203.000
Gebühren u.ä. Entgelte	2.287.394,08	1.951.600	2.067.400	2.070.300	2.092.700	2.100.900
Zuweisungen, Zuwendungen und Umlagen	14.152.353,67	14.535.300	12.940.600	13.210.900	12.622.500	13.229.500
Sonstige Erträge	2.679.993,63	1.187.700	2.021.800	621.900	621.900	621.800
Erträge aus Leistungen	868.447,53	967.300	954.200	947.500	973.700	993.200
<b>Erträge aus lfd. Verwaltungstätigkeit</b>	<b>40.461.303,53</b>	<b>37.303.900</b>	<b>38.014.000</b>	<b>37.659.600</b>	<b>37.850.800</b>	<b>39.148.400</b>
Personalaufwand	10.786.907,42	11.639.600	12.220.700	12.489.100	12.688.000	12.889.200
Versorgungsaufwendungen	873.950,70	885.800	942.300	797.700	850.200	908.400
Aufwendungen für Sach- und Dienstleistungen.	4.089.637,96	5.595.600	5.153.000	4.552.300	4.523.200	4.531.900
Transferaufwendungen	0,00	0	0	0	0	0
Abschreibungen	3.593.632,24	3.166.100	3.311.500	3.291.500	3.233.800	3.149.800
Sonstige Aufwendungen	2.104.675,17	2.620.800	2.234.600	1.924.600	1.874.600	1.874.600
Steueraufwendungen	17.764.841,70	16.203.000	17.999.000	16.567.000	16.611.000	16.650.000
<b>Aufwendungen aus lfd. Verwaltungstätigkeit</b>	<b>39.213.645,19</b>	<b>40.110.900</b>	<b>41.861.100</b>	<b>39.622.200</b>	<b>39.780.800</b>	<b>40.003.900</b>
<b>Verwaltungsergebnis</b>	<b>1.247.658,34</b>	<b>-2.807.000</b>	<b>-3.847.100</b>	<b>-1.962.600</b>	<b>-1.930.000</b>	<b>-855.500</b>
Zinsen und sonstige Finanzerträge	480.281,10	444.500	442.200	392.200	392.200	392.200
Zinsen und sonstige Finanzaufwendungen	369.618,48	611.400	592.800	745.000	836.400	860.700
<b>Finanzergebnis</b>	<b>1.358.320,96</b>	<b>-2.973.900</b>	<b>-3.997.700</b>	<b>-2.315.400</b>	<b>-2.374.200</b>	<b>-1.324.000</b>
<b>Ordentliches Ergebnis</b>	<b>1.358.320,96</b>	<b>-2.973.900</b>	<b>-3.997.700</b>	<b>-2.315.400</b>	<b>-2.374.200</b>	<b>-1.324.000</b>
Außerordentliche Erträge	68.562,93	20.000	0	0	0	0
Außerordentliche Aufwendungen	266.980,62	0	0	0	0	0
<b>Außerordentliches Ergebnis</b>	<b>-198.417,69</b>	<b>20.000</b>	<b>0</b>	<b>0</b>	<b>0</b>	<b>0</b>
<b>Gesamtergebnis</b>	<b>1.159.903,27</b>	<b>-2.953.900</b>	<b>-3.997.700</b>	<b>-2.315.400</b>	<b>-2.374.200</b>	<b>-1.324.000</b>

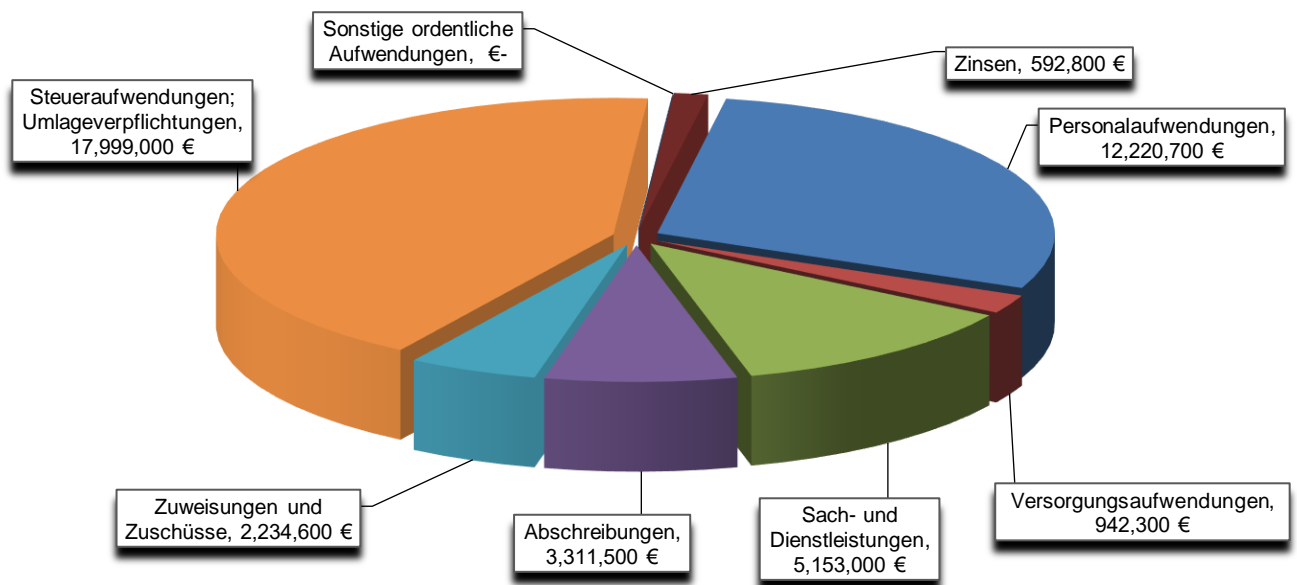
### 4.1.1 Ordentliche Erträge

<b>Ordentliche Erträge</b>	<b>in Euro</b>
privatrechtliche Leistungsentgelte	356.000 €
öffentlich-rechtliche Leistungsentgelte	1.711.400 €
Kostenersatzleistungen und Erstattungen	444.200 €
Bestandsveränderungen und aktivierbare Eigenleistungen	50.000 €
Steuern	20.030.000 €
Erträge aus Transferleistungen	460.000 €
Zuweisungen und Zuschüsse	11.192.700 €
Auflösung Sonderposten Investitionszuweisungen, -zuschüssen und Investitionsbeiträgen	1.747.900 €
sonstige ordentliche Erträge	2.021.800 €
Finanzerträge	442.200 €
<b>Gesamt</b>	<b>38.456.200 €</b>



## 4.1.2 Ordentliche Aufwendungen

Ordentliche Aufwendungen	in Euro
Personalaufwendungen	12.220.700 €
Versorgungsaufwendungen	942.300 €
Sach- und Dienstleistungen	5.153.000 €
Abschreibungen	3.311.500 €
Zuweisungen und Zuschüsse	2.234.600 €
Steueraufwendungen; Umlageverpflichtungen	17.999.000 €
Sonstige ordentliche Aufwendungen	- €
Zinsen	592.800 €
<b>Gesamt</b>	<b>42.453.900 €</b>



## 4.2 Steuern

In der Position der Steuern sind u.a. die Erträge aus Realsteuern und aus den Gemeindeanteilen an der Einkommen- sowie der Umsatzsteuer enthalten. Bei den Erträgen aus Steuern handelt es sich um allgemeine Deckungsmittel, die ohne spezielle Zweckbestimmung der Finanzierung aller Aufwendungen des städtischen Haushaltes dienen.

### 4.2.1 Überblick über die Hebesätze

Zu den hoheitlichen Ermächtigungen der Kommune gehört auch die Festsetzung der Gemeindesteuern und deren Hebesätzen. Die drei bedeutendsten Gemeindesteuern sind die Gewerbesteuer, Grundsteuer A und B. Die Entwicklung der Hebesätze ist wie folgt geplant:

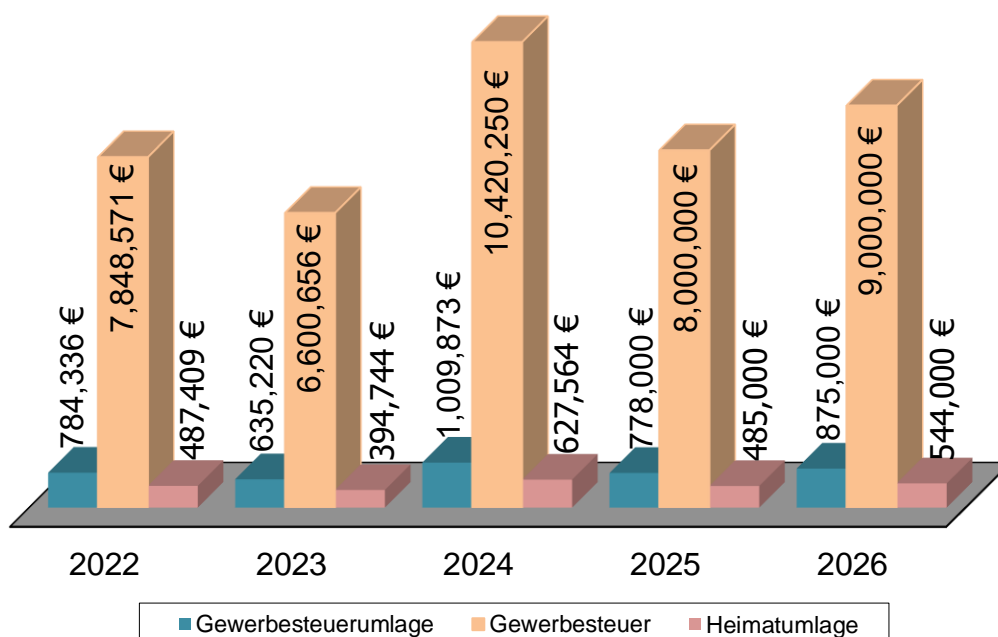
Steuerart	Ergebnis 2024	Ansatz 2025	Ansatz 2026	Plan 2027	Plan 2028	Plan 2029
	v. H.	v. H.	v. H.	v. H.	v. H.	v. H.
Grundsteuer A	400	320	320	320	320	320
Grundsteuer B	400	320	320	320	320	320
Gewerbesteuer	360	360	360	360	360	360

## 4.2.2 Entwicklung der Steuereinnahmen

Kommunale Finanzplanung und Haushalts- und Wirtschaftsführung bis 2029  
Orientierungsdaten für die Finanzplanung der Jahr 2026 bis 2029

Steuerart	Ergebnis 2024	Ansatz 2025	Ansatz 2026	Plan 2027	Plan 2028	Plan 2029
	- Euro -	- Euro -	- Euro -	- Euro -	- Euro -	- Euro -
<b>Realsteuern</b>						
Grundsteuer A	80.482,72	65.000	70.000	70.000	70.000	70.000
Grundsteuer B	1.454.103,96	2.195.000	2.175.000	2.207.000	2.240.000	2.274.000
Gewerbesteuer	10.420.250,38	8.000.000	9.000.000	9.315.000	9.595.000	9.835.000
<b>Gemeindeanteile an</b>						
der Einkommenssteuer	7.041.882,52	7.000.000	7.300.000	7.701.000	8.087.000	8.450.000
der Umsatzsteuer	1.204.863,41	1.200.000	1.250.000	1.281.000	1.313.000	1.339.000
<b>andere Steuern</b>						
Hundesteuer	51.472,90	52.000	55.000	55.000	55.000	55.000
Zweitwohnungssteuer	0,00	0	0	0	0	0
sonstige Steuern steuerähnliche Einnahmen	220.058,73	150.000	180.000	180.000	180.000	180.000
z.B. Kompensationszahlungen (Familienleistungsausgleich)	431.650,60	430.000	460.000	473.800	490.000	505.000
<b>Gesamt</b>	<b>20.904.765,22</b>	<b>19.092.000</b>	<b>20.490.000</b>	<b>21.282.800</b>	<b>22.030.000</b>	<b>22.708.000</b>

## 4.2.3 Gewerbesteuer



\*2022-2024 Istwerte, 2025-2026 Planwerte

[Zurück zum Inhaltsverzeichnis des Vorberichts](#)

[Zurück zum Inhaltsverzeichnis](#)

Die Gewerbesteuer ist eine der wichtigsten Ertragspositionen der Stadt Bebra. Das Gewerbesteueraufkommen ist stark von der konjunkturellen Entwicklung abhängig und daher die am schwierigsten zu prognostizierende Ertragsquelle. Die Orientierungsdaten des Ministeriums für Inneres und für Sport für die Jahre 2027 – 2029 lehnen sich stark an die Erwartungen des Arbeitskreises „Steuerschätzung“ an und weisen für 2026 landesweit einen Anstieg der Gewerbesteuererinnahmen um 3,5 Prozent aus. Die prognostizierte Zuwachsrate für 2027 liegt bei +0,50 Prozent und für die Jahre 2028 bei +2,00 und 2029 bei +5,50 Prozentpunkten. Diese Schätzungen stellen Durchschnittswerte für den Bereich des Landes dar und können daher lediglich eine allgemeine Orientierungshilfe für die Finanzplanung der Stadt Bebra sein.

Die prognostizierten Zuwachsraten werden auch unter Berücksichtigung unserer örtlichen Gegebenheiten als realistisch angesehen. Im Rahmen der mittelfristigen Finanzplanung wird daher mit den v. g. Zuwachsraten kalkuliert.

Die Gewerbesteuer ist für das Jahr 2026 mit einem Betrag in Höhe von 9.000.000 Euro angesetzt. Das tatsächliche Aufkommen der Gewerbesteuer im Jahr 2024 liegt bei 10.420.250,38 Euro.

Die Gewerbesteuer verbleibt nicht vollständig bei den Kommunen. Auf Grundlage des Gewerbesteueraufkommens muss eine Gewerbesteuerumlage und eine Heimatzulage an die Oberfinanzdirektion abgegeben werden.

Des Weiteren werden die Gewerbesteuererinnahmen im Rahmen des Finanzausgleiches zur Bestimmung der Finanzkraft miteinbezogen. Auch hierbei geht ein Teil der Einnahmen der Gewerbesteuer in der Kreis- und Schulumlage und einer niedrigeren Schlüsselzuweisung vom Land Hessen auf.

#### **Gewerbesteuer je Einwohner**

	<b>Ergebnis 2024</b>	<b>Ansatz 2025</b>	<b>Ansatz 2026</b>
	- Euro -	- Euro -	- Euro -
Gewerbesteuer je EW	749,23	572	644

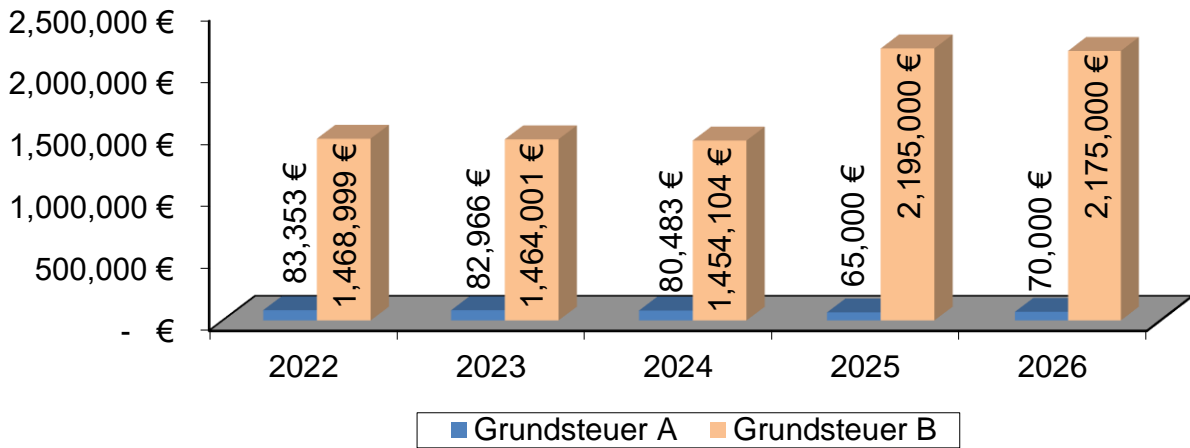
#### **4.2.4 Grundsteuer A und B**

Nach der Grundsteuerreform kommen im Jahr 2026 zwar noch einige Änderungen, aber die geplante Grundsteuer A und B sind jetzt relativ verlässlich.

Die Hebesätze für die Grundsteuer A und B werden für das Jahr 2026 wie in dem Vorjahr mit einem Hebesatz von 320 Prozentpunkten festgesetzt.

Der Haushaltsansatz für die Grundsteuer A ist zum Vorjahr leicht steigend und wird für das Jahr 2026 mit 70.000 Euro angesetzt. Im Haushaltsjahr 2025 war die Grundsteuer A mit 65.000 Euro veranschlagt.

Das Volumen bei der Grundsteuer B sinkt zum Vorjahr um ca. 20.000,00 Euro und es wird mit 2.175.000 Euro für den Haushalt 2026 gerechnet.



\*2022-2024 Istwerte, 2025-2026 Planwerte

### Grundsteuer je Einwohner

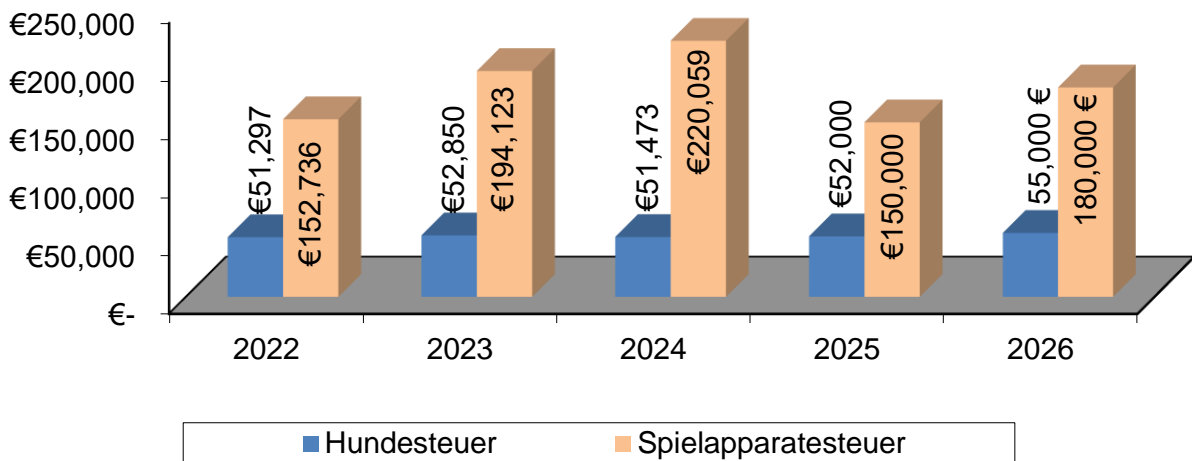
	Ergebnis 2024	Ansatz 2025	Ansatz 2026
	- Euro -	- Euro -	- Euro -
Grundsteuer A je EW	5,69	4,62	4,96
Grundsteuer B je EW	102,87	156,01	154,18

### 4.2.5 Hunde- und Spielapparatesteuer

Die Hundesteuer wird um 3.000 Euro höher veranschlagt als im Vorjahr.

Der Haushaltsansatz beträgt für das Haushaltsjahr 2026 55.000 Euro.

Der Ansatz der Spielapparatesteuer bleibt im Jahr 2026 unverändert zum Vorjahr bei 180.000 Euro.



\*2022-2024 Istwerte, 2025-2026 Planwerte

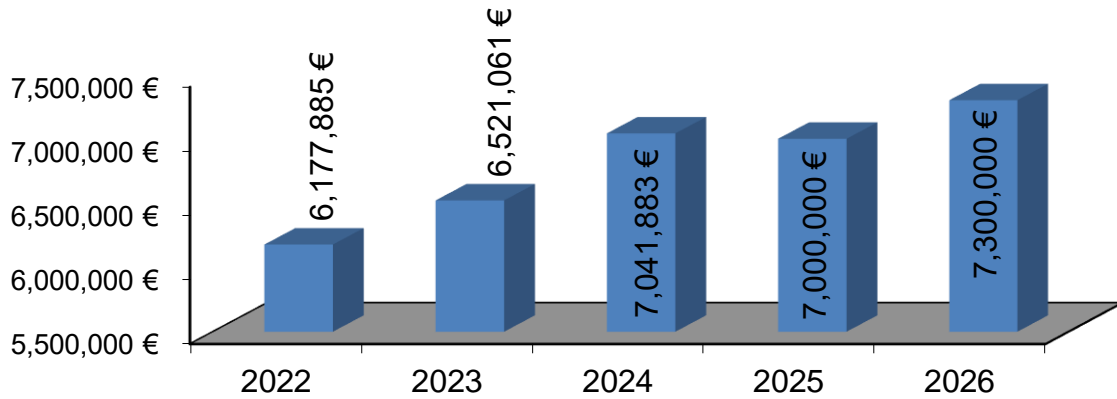
### 4.2.6 Einkommensteuer, Umsatzsteuer und Familienleistungsausgleich

Unter Zugrundelegung des Entwurfs der Orientierungsdaten des Finanzplanungserlasses für das Haushaltsjahr 2026 vom 11.09.2025 wurden folgende Werte ermittelt.

Das Aufkommen an der Einkommensteuer beträgt somit wahrscheinlich 7.300.000 Euro.  
Der Ansatz für das Haushaltsjahr 2026 wird um 300.000,00 Euro von 7.000.000 Euro auf 7.300.000 Euro erhöht.

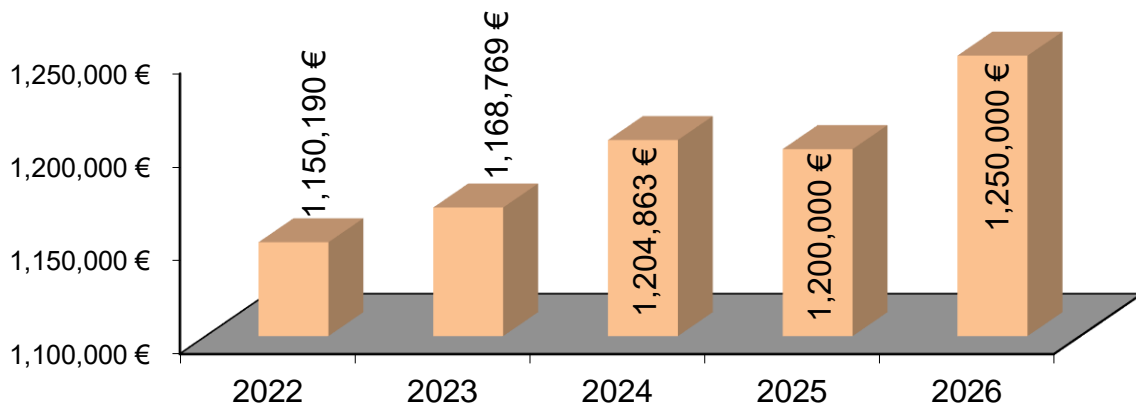
Die Anteile an der Umsatzsteuer sind mit 1.250.000 Euro veranschlagt. Ebenso die Anteile am Familienleistungsausgleich, welche mit 460.000 Euro angesetzt sind.

### Einkommensteueranteile



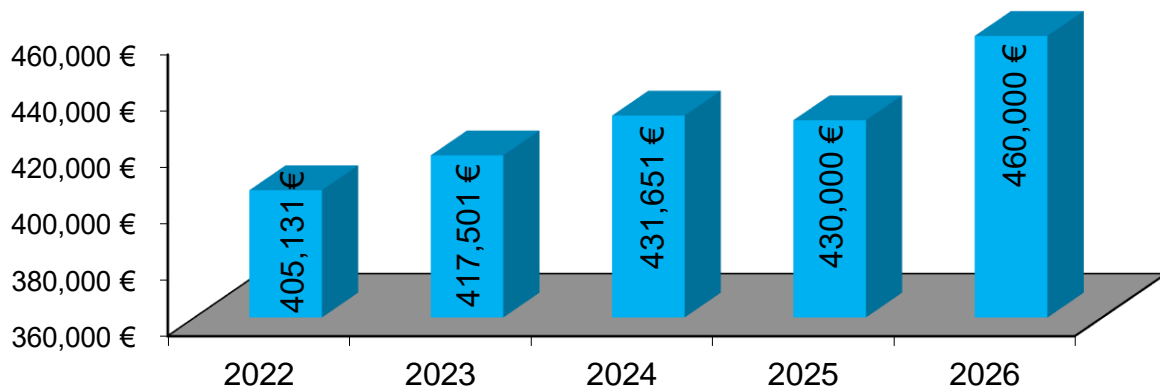
\*2022-2024 Istwerte, 2025-2026 Planwerte

### Umsatzsteuer



\*2022-2024 Istwerte, 2025-2026 Planwerte

### Familienleistungsausgleich



\*2022-2024 Istwerte, 2025-2026 Planwerte

## 4.3 Gebühren und ähnliche Entgelte

### 4.3.1 Entwicklung der privat- und öffentlich-rechtlichen Leistungsentgelte

Unter die **privatrechtlichen Leistungsentgelte** fallen überwiegend die Mieten für städtische Mietshäuser und Erträge aus der Forstwirtschaft.

Im Jahr 2026 beträgt die Höhe der privatrechtlichen Leistungsentgelte 356.000 Euro.

Unter den **öffentlich-rechtlichen Leistungsentgelten** sind sämtliche Verwaltungsgebühren, Benutzungsgebühren sowie die Verwarnungs- und Bußgelder der Stadt und des Ordnungsbehördenbezirks verbucht.

Die öffentlich-rechtlichen Leistungsentgelte werden für das Jahr 2026 mit 1.711.400 Euro erwartet.

Gebührenart	Ergebnis 2024	Ansatz 2025	Ansatz 2026	Plan 2027	Plan 2028	Plan 2029
	- Euro -	- Euro -	- Euro -	- Euro -	- Euro -	- Euro -
Verwaltungsgebühren	170.387,66	132.800	136.800	136.800	136.800	136.800
Benutzungsgebühren und ähnliche Entgelte	578.861,54	522.000	526.100	524.600	538.100	536.100
Bußgelder	1.200.649,75	963.900	1.048.500	1.052.900	1.061.800	1.072.000
Umsatzerlöse	337.495,13	332.900	356.000	356.000	356.000	356.000
<b>Gesamt</b>	<b>2.287.394,08</b>	<b>1.951.600</b>	<b>2.067.400</b>	<b>2.070.300</b>	<b>2.092.700</b>	<b>2.100.900</b>

### 4.3.2 Gebühren-Ertrags-Quote

	Ergebnis 2024	Ansatz 2025	Ansatz 2026	Plan 2027	Plan 2028	Plan 2029
Gebühren-Ertrags- Quote (%)	5,59	5,17	5,38	5,44	5,47	5,31

Die Gebühren-Ertrags-Quote stellt dar, wie hoch der Anteil der Gebühren und Leistungsentgelte in der Summe aller Erträge der Stadt Bebra ist.

## 4.4 Kennzahlen

### 4.4.1 Ordentliche Erträge pro Einwohner

	2021	2022	2023	2024	2025	2026
Ordentliche Erträge pro Einwohner	2.348,14 €	2.450,90 €	2.398,43 €	2.909,85 €	2.682,90 €	2.726,04 €

Die ordentlichen Erträge pro Einwohner ergeben sich aus der Gesamtsumme der ordentlichen Erträge, geteilt durch die Einwohnerzahl, und ermöglichen so eine bessere Vergleichbarkeit zwischen Kommunen.

### 4.4.2 Ordentliche Aufwendungen pro Einwohner

	2021	2022	2023	2024	2025	2026
Ordentliche Aufwendungen pro Einwohner	2.193,64 €	2.361,82 €	2.480,04 €	2.813,31 €	2.894,26 €	3.009,42 €

Die ordentlichen Aufwendungen pro Einwohner ergeben sich aus der Gesamtsumme der ordentlichen Aufwendungen, geteilt durch die Einwohnerzahl.

### 4.4.3 Ordentliches Ergebnis pro Einwohner

	2021	2022	2023	2024	2025	2026
Ordentliches Ergebnis pro Einwohner	154,49 €	89,08 €	- 81,60 €	96,54 €	- 211,36 €	- 283,38 €

Zur Berechnung dieser Kennzahl wird zuerst die Differenz aus den ordentlichen Erträgen und den ordentlichen Aufwendungen gebildet und dann durch die Einwohnerzahl dividiert. Diese Kennzahl zeigt, wie erfolgreich und wirtschaftlich eine Kommune ihre gewöhnliche Verwaltung und Geschäftstätigkeit ausgeführt oder geplant hat.

### 4.4.4 Personalaufwand je Einwohner

	2021	2022	2023	2024	2025	2026
Personalaufwand je Einwohner	560,85 €	594,78 €	664,36 €	766,66 €	827,26 €	866,29 €

Diese Kennzahl, berechnet durch Division der Personalaufwendungen der Haushaltsperiode durch die Einwohnerzahl, sie ist wichtig zur Beurteilung und Vergleichbarkeit der Personalkosten zwischen Kommunen, wobei die individuelle Personalstruktur und die Auswirkung auf die Leistungsqualität berücksichtigt werden müssen.

### 4.4.5 Personalintensität

	2021	2022	2023	2024	2025	2026
Personalintensität	25,57	25,18	26,79	27,25	28,58	28,79

Die Personalintensität wird berechnet, indem die Personalaufwendungen durch die ordentlichen Aufwendungen einer Kommune dividiert werden. Diese Kennzahl zeigt, wie hoch der Anteil der Personalkosten an den gesamten ordentlichen Aufwendungen ist und gibt Aufschluss darüber, wie intensiv personelle Ressourcen genutzt werden.

#### 4.4.6 Dienstleistungsintensität

	2021	2022	2023	2024	2025	2026
Dienstleistungsintensität	9,96	10,30	10,99	10,33	13,74	12,14

Die Dienstleistungsintensität ist eine Kennzahl, die den Anteil der Aufwendungen für Sach- und Dienstleistungen an den gesamten ordentlichen Aufwendungen einer Kommune angibt. Sie zeigt, wie stark eine Kommune externe Dienstleistungen in Anspruch nimmt.

#### 4.4.7 Nettosteueraufkommen

	2021 - Euro -	2022 - Euro -	2023 - Euro -	2024 - Euro -	2025 - Euro -	2026 - Euro -
Nettosteuer- aufkommen	3.034.094,23	2.248.601,97	1.987.632,53	2.708.272,92	2.459.000,00	2.031.000,00

Das Nettosteueraufkommen ergibt sich aus der Differenz zwischen Steuererträgen und Steueraufwendungen und umfasst die Summe der Steuereinnahmen der Kommune abzüglich ihrer Transferzahlungen an höhere politische Ebenen.

#### 4.4.8 Aufwandsdeckungsgrad

	2021	2022	2023	2024	2025	2026
Aufwandsdeckungsgrad	107,04	103,77	96,71	103,43	92,70	90,58

Der Aufwandsdeckungsgrad ist der Quotient aus ordentlichen Erträgen und Aufwendungen und sollte über mehrere Perioden betrachtet mindestens 100 betragen, um eine generationengerechte Haushaltspolitik und finanzielles Gleichgewicht zu gewährleisten.

#### 4.4.9 Zinslastquote

	2021	2022	2023	2024	2025	2026
Zinslastquote	1,19	1,07	1,08	0,93	1,50	1,40

Die Zinslastquote zeigt den Anteil der Zinsaufwendungen an den gesamten ordentlichen Aufwendungen und sollte möglichst geringgehalten werden, um den Handlungsspielraum der Kommune nicht einzuschränken.

#### 4.4.10 Steuerquote

	2021	2022	2023	2024	2025	2026
Steuerquote	52,49	49,59	47,44	50,01	49,44	52,09

Die Steuerquote ist eine Kennzahl, die das Verhältnis der Steuererträge zu den ordentlichen Erträgen einer Kommune angibt. Sie zeigt, wie stark die Kommune von Steuereinnahmen abhängig ist. Eine hohe Steuerquote bedeutet, dass ein großer Anteil der Einnahmen aus Steuern stammt.

#### 4.4.11 Steueraufwandsdeckungsquote

	2021	2022	2023	2024	2025	2026
Steueraufwandsdeckungsquote	43,17	43,00	41,58	43,39	42,92	46,80

Diese Kennzahl beschreibt den Anteil der kommunalen Steueraufwendungen und Umlageverpflichtungen an den ordentlichen Erträgen, wobei ein höherer Anteil den finanziellen Handlungsspielraum der Kommune für den Haushalt einschränkt.

#### 4.4.12 Zuwendungsquote

	2021	2022	2023	2024	2025	2026
Zuwendungsquote	33,35	27,34	36,17	29,89	33,99	29,11

Die Zuwendungsquote ist eine Kennzahl, die den Anteil der Zuwendungen (finanziellen Unterstützungen) an den gesamten ordentlichen Erträgen einer Kommune angibt. Diese Quote zeigt, wie stark die Kommune von Zuschüssen und finanziellen Hilfen abhängig ist.

#### 4.5 Erträge aus Zuweisungen und Zuschüssen

Unter Zuweisungen versteht man die Übertragung finanzieller Mittel zwischen Gebietskörperschaften. Man unterscheidet allgemeine Zuweisungen, über deren Verwendung die Kommune frei entscheiden kann und zweckgebundenen Zuweisungen, deren Bewilligung abhängig ist von der Erfüllung bestimmter Verwendungsbedingungen. Die allgemeinen Zuweisungen (ohne Zweckbindung) dienen den Kommunen zur Deckung des allgemeinen Finanzbedarfes und errechnen sich aufgrund eines bestimmten Schlüssels.

Zu allgemeinen Zuweisungen und Zuschüssen gehören in erster Linie die Schlüsselzuweisungen. Diese sind im Jahr 2026 mit 8.420.000 Euro veranschlagt.

Der übrige Teil in Höhe von rund 2.312.000 Euro sind Zuschüsse vom Land und Gemeindeverbänden, die für das Bambiniprogramm, für genehmigte Kindergartenplätze mit verlängerten Öffnungszeiten, Integrationskinder in städtischen Kindergärten und Eingliederung von Kindern mit Migrationshintergrund gezahlt werden.

Seit August 2018 „übernimmt das Land Hessen die Kindergartengebühren!“

Das Land Hessen übernimmt 152 Euro pro Kind und Monat. Das Geld ist für eine Betreuungszeit für 6 Stunden pro Tag gedacht.

Zu den zweckgebundenen Zuweisungen gehören die Auflösungen der Sonderposten. Hinter diesen Konten verbergen sich die Auflösung der Investitionspauschale sowie die Auflösungen von Sonderposten, z.B. Förderung aus dem Straßenbau. Hier werden Erträge in Höhe von 1.747.900 Euro erwartet.

	Ergebnis 2024	Ansatz 2025	Ansatz 2026	Plan 2027	Plan 2028	Plan 2029
	- Euro -	- Euro -	- Euro -	- Euro -	- Euro -	- Euro -
Schlüsselzuweisungen	9.896.113,00	10.558.000	8.420.000	9.500.000	9.000.000	9.800.000
Sonstige allgemeine Zuweisungen, Leistungsbeteiligungen	10.899,23	4.000	14.000	4.000	4.000	4.000
Zuweisungen und Zuschüsse für laufenden Zwecke	2.313.107,64	2.266.700	2.312.000	2.056.600	2.055.100	2.020.100
Erträge Auflösung SoPo Zuweisungen öff. Hand	1.916.211,63	1.705.000	1.747.900	1.643.300	1.557.400	1.400.400
<b>Gesamt</b>	<b>14.136.331,50</b>	<b>14.533.700</b>	<b>12.493.900</b>	<b>13.203.900</b>	<b>12.616.500</b>	<b>13.224.500</b>

## 4.6 Kostenersatzleistungen, -erstattungen und sonstige Erträge

Leistungsart	Ergebnis 2024	Ansatz 2025	Ansatz 2026	Plan 2027	Plan 2028	Plan 2029
	- Euro -	- Euro -	- Euro -	- Euro -	- Euro -	- Euro -
Kostenersatzleistungen und -erstattungen	347.712,15	347.712	444.200	423.700	433.700	438.200
Sonstige ordentliche Erträge	2.679.993,63	2.679.994	2.021.800	621.900	621.900	621.800
<b>Gesamt</b>	<b>3.027.705,78</b>	<b>3.027.706</b>	<b>2.466.000</b>	<b>1.045.600</b>	<b>1.055.600</b>	<b>1.060.000,00</b>

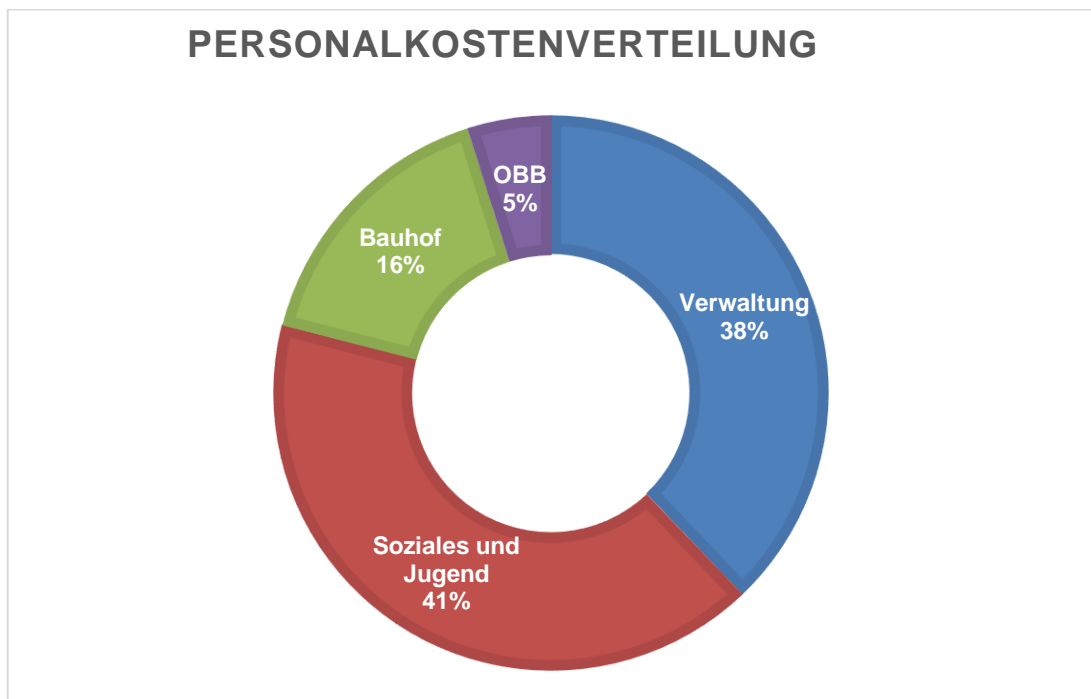
Die Kostenersatzleistungen und Kostenerstattungen sind mit 444.200 Euro veranschlagt. Darin sind Erstattungen vom Bund, Land, Gemeinden, Zweckverbänden, verbundenen Unternehmen und Kostenerstattungen von privaten und übrigen Bereichen enthalten. Beispiele: Erstattungen vom Ordnungsbehördenbezirk oder Erstattungen von Sportvereinen.

In den sonstigen ordentlichen Erträgen sind Nebenerlöse aus Vermietung und Verpachtung, Konzessionsabgaben und Erträge aus der Herabsetzung und Auflösung von Rückstellungen enthalten. Der Ansatz für 2026 beträgt 2.021.800 Euro.

## 4.7 Personalaufwendungen und Versorgungsaufwendungen

### 4.7.1 Entwicklung der Personalaufwendungen

Personalaufwendungsart	Ergebnis 2024	Ansatz 2025	Ansatz 2026	Plan 2027	Plan 2028	Plan 2029
	- Euro -	- Euro -	- Euro -	- Euro -	- Euro -	- Euro -
Entgelte und Bezüge	8.489.712,04	9.115.900	9.588.700	9.842.300	10.040.200	10.242.400
Sozialversicherung	1.502.144,26	1.652.000	1.719.100	1.731.300	1.731.300	1.731.300
Sonstige	795.051,12	871.700	912.900	915.500	916.500	915.500
<b>Gesamt</b>	<b>10.786.907,42</b>	<b>11.639.600</b>	<b>12.220.700</b>	<b>12.489.100</b>	<b>12.688.000</b>	<b>12.889.200</b>



## 4.7.2 Personal-Aufwands-Quote

	Ergebnis 2024	Ansatz 2025	Ansatz 2026	Plan 2027	Plan 2028	Plan 2029
Personal-Aufwands-Quote (%)	27,25	28,58	28,79	30,94	31,24	31,54

Im Haushaltsplan 2026 werden insgesamt ca. **12,22 Mio. €** an Personalaufwendungen eingeplant und somit insgesamt ca. 0,58 Mio. € mehr als im Jahr 2025. Grundsätzlich wurde eine Tarifierhöhung für 2026 i.H.v. 2,8 % und eine Erhöhung der Jahressonderzahlung auf einheitlich 85 % eingeplant.

Im Folgenden werden die **größten** Positionen der Mehraufwendungen in den Bereichen Verwaltung, Bauhof, Kindertagesstätten und OBB erläutert:

### **Verwaltung:**

Personalaufwendungen: **ca. 4,30 Mio. €**  
Unterschied zu 2025: ca. + 220.000 €

Erläuterungen zum Unterschiedsbetrag:

Besoldungs-/Tarifierhöhung: ca. 170.000 €  
1 Stelle EG 9a (Stelle EDV): ca. 50.000 € (ganzjährig)

### **Bauhof:**

Personalaufwendungen: **ca. 2,10 Mio. €**  
Unterschied zu 2025: ca. + 60.000 €

Erläuterungen zum Unterschiedsbetrag:

Tarifierhöhung: ca. 60.000 €

### **Kindertagesstätten:**

Personalaufwendungen: **ca. 4,89 Mio. €**  
Unterschied zu 2025: ca. + 180.000 €

Erläuterungen zum Unterschiedsbetrag:

Tarifierhöhung: ca. 180.000 €  
ca. 40.000 € (Fachkraftstunden/Integrationskinder)

Wegfall einer Stelle S 15  
nach Renteneintritt: ca. -40.000 €

### **Aufwendungen für personenbedingte Versicherungen, Beihilfen**

**u.a.** **ca. 0,29 Mio. €**  
Unterschied zu 2025: ca. + 20.000 €

**OBB:**

Personalaufwendungen: **ca. 0,64 Mio. €**  
 Unterschied zu 2025: ca. 100.000 €

Erläuterungen zum Unterschiedsbetrag:  
 Tariferhöhung: ca. 20.000 €  
 Zusätzliche Personalkosten,  
 da Bad Hersfeld mit in den OBB  
 aufgenommen wurde: ca. 80.000 €

Bei Produktnummer 36501 Kindertagesbetreuung ist eine Stelle S 15 nach Renteneintritt weggefallen.

Es wurden verschiedene Förderungen bzw. Zuschüsse zu Personalkosten eingeplant. U.a. in Produktnummer 35170 ca. 50.000 € vom Ministerium für Soziales und Integration für die Gemeinwesenstelle, in Produktnummer 36501 Kindertagesbetreuung ca. 470.000 € vom Landkreis für Integrationsmaßnahmen und ca. 45.000 € aus dem Landesprogramm Fachkräfteoffensive für die praxisintegrierte vergütete Ausbildung, in Produktnummer 36601 Förderung der Jugendarbeit ca. 22.000 € Kreisbeihilfe für die kommunale Kinder- und Jugendarbeit und in Produktnummer 56101 Klimaschutz ca. 33.000 € vom Bundesministerium für Wirtschaft und Klimaschutz.

**4.7.3 Entwicklung der Versorgungsaufwendungen**

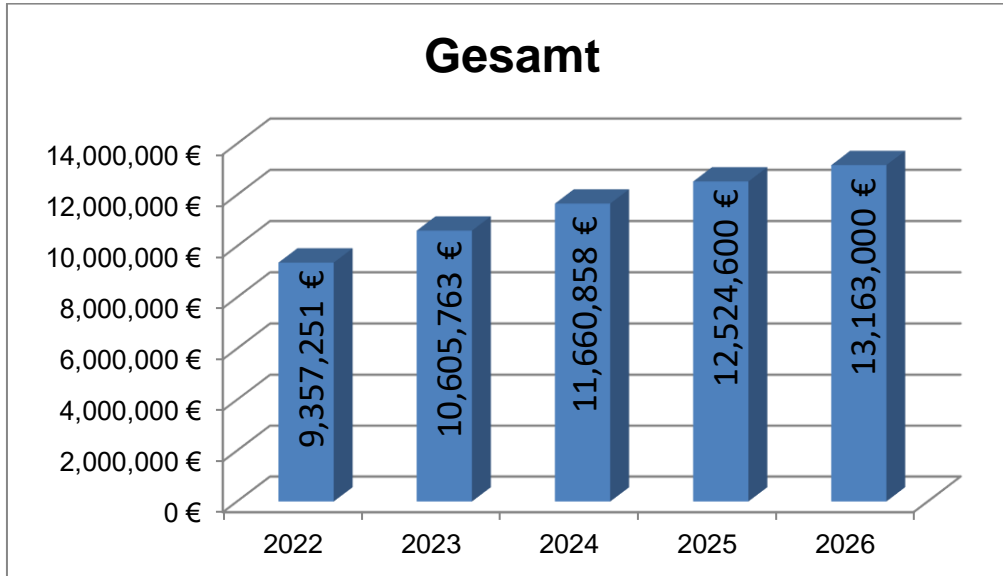
Versorgungsaufwandsart	Ergebnis 2024	Ansatz 2025	Ansatz 2026	Plan 2027	Plan 2028	Plan 2029
	- Euro -	- Euro -	- Euro -	- Euro -	- Euro -	- Euro -
Entgelte und Bezüge	103.020,59	81.000	81.000	81.000	81.000	81.000
Pensions- und Unterstützungskassen	772.052,11	837.500	888.000	752.000	797.000	844.500
Zuführung und Inanspruchnahme Rückstellungen	-1.122,00	-32.700	-26.700	-35.300	-27.800	-17.100
<b>Gesamt</b>	<b>873.950,70</b>	<b>885.800</b>	<b>942.300</b>	<b>797.700</b>	<b>850.200</b>	<b>908.400</b>

**4.7.4 Versorgungs-Aufwands-Quote**

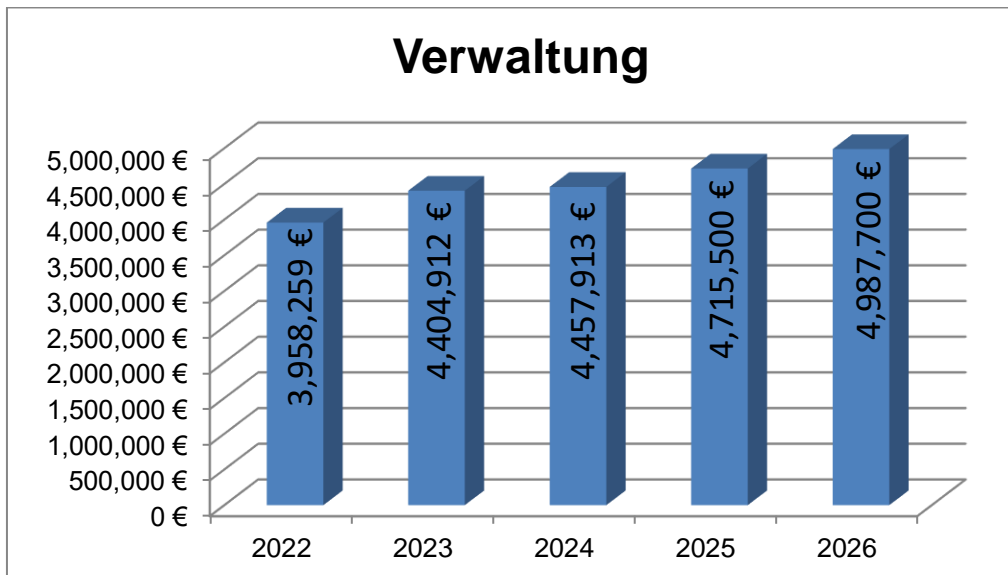
	Ergebnis 2024	Ansatz 2025	Ansatz 2026	Plan 2027	Plan 2028	Plan 2029
Versorgungs-Aufwands-Quote (%)	2,21	2,18	2,22	1,98	2,09	2,22

Zur Erfüllung ihrer Verpflichtungen aus der Übernahme der Versorgungsleistungen erhebt die Beamtenversorgungskasse von ihren Mitgliedern eine Umlage. Weiterhin fallen die Kosten für die Beihilfen und evtl. Rückstellungen in diesen Haushaltsansatz.

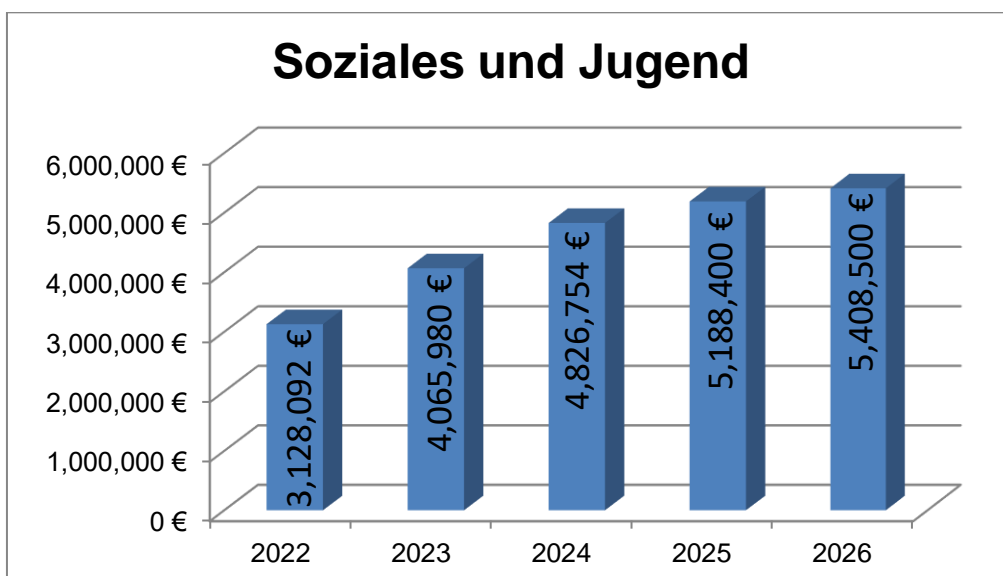
## Darstellung einzelner Bereiche



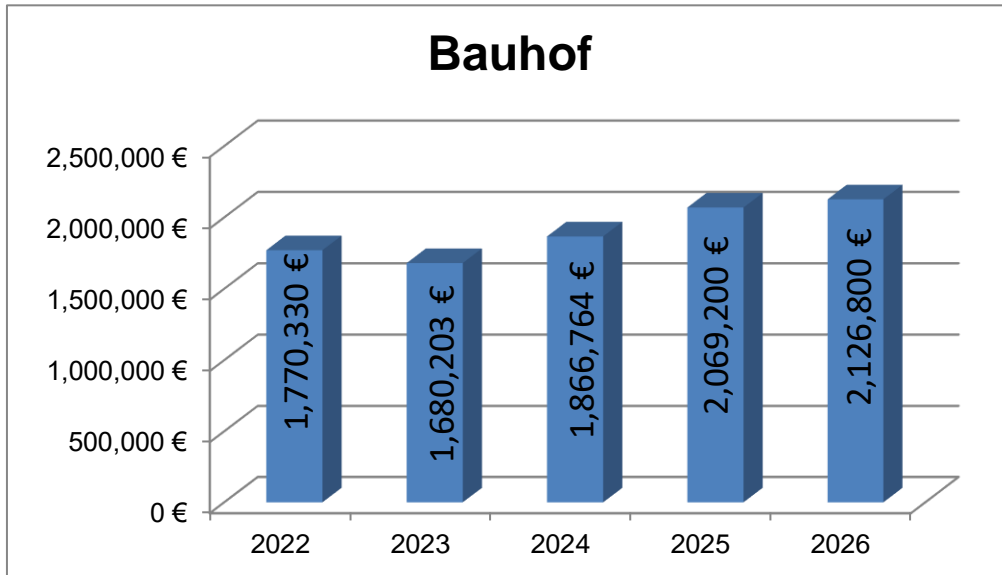
\*2022-2024 Istwerte, 2025-2026 Planwerte



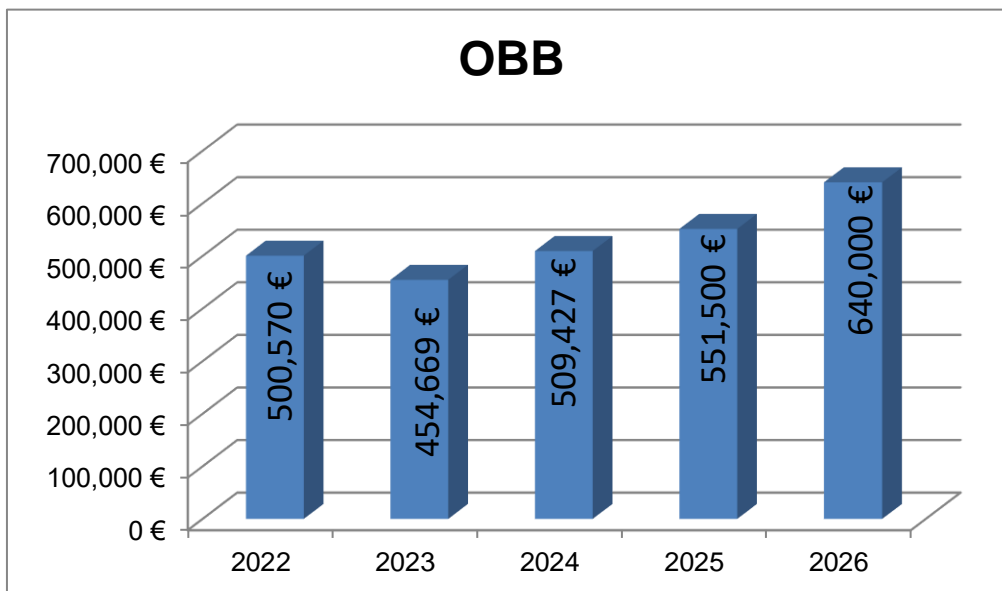
\*2022-2024 Istwerte, 2025-2026 Planwerte



\*2022-2024 Istwerte, 2025-2026 Planwerte



\*2022-2024 Istwerte, 2025-2026 Planwerte



\*2022-2024 Istwerte, 2025-2026 Planwerte

## 4.8 Aufwendungen für Sach- und Dienstleistungen

### 4.8.1 Entwicklung der Sach- und Dienstleistungen

	Ergebnis 2024	Ansatz 2025	Ansatz 2026	Plan 2027	Plan 2028	Plan 2029
	- Euro -	- Euro -	- Euro -	- Euro -	- Euro -	- Euro -
Material, Energie etc.	1.505.624,29	1.902.300	1.736.700	1.611.000	1.611.000	1.612.100
Bezogene Leistungen	1.621.569,28	2.544.700	2.292.400	1.883.300	1.876.200	1.891.600
Inanspruchnahme von Rechten und Diensten	385.614,86	513.300	519.700	518.200	496.200	499.900
Kommunikation, Dokumentation, Information etc.	266.506,53	378.900	342.900	278.400	278.400	266.900
Beiträge und Sonstiges	310.323,00	256.400	261.300	261.400	261.400	261.400
<b>Gesamt</b>	<b>4.089.637,96</b>	<b>5.595.600</b>	<b>5.153.000</b>	<b>4.552.300</b>	<b>4.523.200</b>	<b>4.531.900</b>

In den Aufwendungen für Sach- und Dienstleistungen sind sämtliche Bewirtschaftungs- und Unterhaltungskosten enthalten. Die Haushaltsansätze wurden unter Berücksichtigung der Vorjahre und der Anmeldung durch die Fachämter ermittelt.

Die Aufwendungen in diesem Bereich sind gegenüber dem Vorjahr um 442.600 Euro gesunken und schlagen mit 5.153.000 Euro zu Buche.

#### 4.8.2 Sach- und Dienstleistungen -Aufwands-Quote

	Ergebnis 2024	Ansatz 2025	Ansatz 2026	Plan 2027	Plan 2028	Plan 2029
Sach- und Dienstleistungen - Aufwands-Quote (%)	10,33	13,74	12,14	11,28	11,14	11,09

Die Sach- und Dienstleistungsquote stellt dar, wie hoch der Anteil der Sach- und Dienstleistungen in der Summe aller Aufwendungen der Stadt Bebra ist.

### 4.9 Abschreibungen

#### 4.9.1 Entwicklung der Abschreibungen

Abschreibungsart	Ergebnis 2024	Ansatz 2025	Ansatz 2026	Plan 2027	Plan 2028	Plan 2029
	- Euro -	- Euro -	- Euro -	- Euro -	- Euro -	- Euro -
Abschreibungen auf immaterielle Vermögensgegenstände, technische Anlagen und Sachanlagen (Gebäude, Infrastruktur, etc.)	2.987.566,94	2.632.900	2.759.900	2.785.200	2.736.500	2.770.900
Abschreibungen auf andere Anlagen (Betriebsausstattung, Fahrzeuge, etc.)	588.639,20	533.200	551.600	568.000	497.300	378.900
Abschreibungen auf Umlaufvermögen	17.426,10	0	0	0	0	0
Außerplanmäßige Abschreibungen	0,00	0	0	0	0	0
<b>Gesamt</b>	<b>3.593.632,24</b>	<b>3.166.100</b>	<b>3.311.500</b>	<b>3.353.200</b>	<b>3.233.800</b>	<b>3.149.800</b>

Vermögensgegenstände, die dazu bestimmt sind, der Aufgabenerfüllung der Gemeinde dauerhaft zu dienen, sind dem Anlagevermögen zuzuordnen. Ist deren Nutzung zeitlich begrenzt, d.h. unterliegen diese Vermögensgegenstände einer regelmäßigen Abnutzung, sind die Anschaffungs- oder Herstellungskosten i. S. d. § 43 GemHVO um planmäßige Abschreibungen zu vermindern.

Zur Ermittlung des Wertes ergibt sich folgende Formel:

$$\text{Abschreibung p. a.} = \frac{\text{Anschaffungs-/ Herstellkosten}}{\text{Nutzungsdauer}}$$

Für die Bestimmung der jeweiligen wirtschaftlichen Nutzungsdauer soll die vom Innenministerium bekannt gegebene Abschreibungstabelle für Kommunen unter Berücksichtigung der örtlichen Verhältnisse zu Grunde gelegt werden.

Die ausgewiesenen Abschreibungen beinhalten in Teilen sowohl die planmäßigen Wertverluste der in der Bilanz auszuweisenden Vermögensgegenstände als auch Ansätze für neu geschaffenes Vermögen aufgrund der im Planungszeitraum vorgesehenen Investitionen.

Die Werte, die bisher ermittelt wurden, müssen noch unter Vorbehalt gesehen werden.

Die Abschreibungen sind immer im Zusammenhang mit den Erträgen von Sonderposten zu sehen. Die Differenz hieraus ergibt die „Nettobelastung“ für den Ergebnishaushalt. Für das Haushaltsjahr 2026 sind Abschreibungen in Höhe von 3.311.500 Euro veranschlagt. Auf der Ertragsseite fallen rund 1.747.900 Euro an. Dies ergibt in Summe eine "Nettobelastung" des Haushalts durch Abschreibungen in Höhe von 1.563.600,00 Euro.

#### 4.9.2 Abschreibungs-Aufwands-Quote

	Ergebnis 2024	Ansatz 2025	Ansatz 2026	Plan 2027	Plan 2028	Plan 2029
Abschreibungs-Aufwands-Quote (%)	9,08	7,77	7,80	8,15	7,96	7,71

Die Abschreibungs-Aufwands-Quote stellt dar, wie hoch der Anteil der Abschreibungen in der Summe aller Aufwendungen der Stadt Bebra ist.

### 4.10 Steueraufwendungen

#### 4.10.1 Entwicklung der Steueraufwendungen

Steueraufwandsart	Ergebnis 2024	Ansatz 2025	Ansatz 2026	Plan 2027	Plan 2028	Plan 2029
	- Euro -	- Euro -	- Euro -	- Euro -	- Euro -	- Euro -
Steuerliche Umlagen und gesetzliche Umlageverpflichtungen	13.804.904,00	14.940.000	16.580.000	15.100.000	15.100.000	15.100.000
Zerlegung von Gemeinschaftssteuern	1.637.437,70	1.263.000	1.419.000	1.467.000	1.511.000	1.550.000
<b>Gesamt</b>	<b>15.442.341,70</b>	<b>16.203.000</b>	<b>17.999.000</b>	<b>16.567.000</b>	<b>16.611.000</b>	<b>16.650.000</b>

Unter die gesetzlichen Umlageverpflichtungen fallen die Kreis-, Schul- und Gewerbesteuerumlage. Die Aufwendungen für die Umlageverpflichtungen belaufen sich auf 17.999.000 Euro und ergeben sich aus den Umlagegrundlagen des Finanzausgleichs. (Vorjahreswert 16.203.000 Euro)

Die Höhe der Gewerbesteuerumlage richtet sich nach dem Aufkommen der Gewerbesteuer. Bezogen auf den Gewerbesteueransatz für das Haushaltsjahr 2026 in Höhe von 9.000.000 Euro ergibt sich eine Umlageverpflichtung in Höhe von 1.419.000 Euro. abzgl. der Umlageverpflichtung beträgt die „Nettogewerbesteuer“ 7.581.000,00 Euro.

Die Höhe der Heimatumlage richtet sich nach dem Aufkommen der Gewerbesteuer. Bezogen auf den Gewerbesteueransatz für das Haushaltsjahr 2025 ergibt sich eine Umlageverpflichtung in Höhe von 485.000 Euro.

Die Heimatumlage wurde im Jahr 2020 das erste Mal eingeführt mit dem Gesetz „Starke Heimat Hessen“. Der Grund hierfür ist, dass der Gesamtvervielfältiger für die Berechnung der Gewerbesteuerumlage um den Teilvervielfältiger Deutsche Einheit (29%) wegfallen musste, da es im Gesetz eine feste Laufzeit für diesen Teil der Gewerbesteuerumlage gab. Damit das Groh an Mehr Gewerbesteuer landesweit besser verteilt werden kann, hat sich das Land die Heimatumlage (21,75%) ausgedacht. Den Anteil, der durch die Heimatumlage an das Land Hessen geht und nicht bei den Kommunen verbleibt, möchte das Land Hessen gerechter landesweit verteilen. Die entstehenden Einnahmen werden wie folgt aufgeteilt:

Schlüsselzuweisungen (ein Drittel)  
Besondere Finanzaufweisungen  
Investitionsaufwendungen an die Gemeinden

Weiterhin werden die Erträge der Gewerbesteuer bei der Ermittlung der Finanzkraft in die Berechnung der Schlüsselzuweisungen und der Kreis- und Schulumlage miteinbezogen.

### **Kreis und Schulumlage**

Die Kreis- und Schulumlage errechnet sich aus den Mechanismen des Kommunalen Finanzausgleiches (KFA). Im KFA werden die Kreisumlagegrundlagen ermittelt. Diese werden mit den Hebesätzen vom Landkreis für die Kreis- und Schulumlage multipliziert.

Da noch keine Daten zur Berechnung der Kreis- und Schulumlage vorlagen, wurden die Kreisumlage mit den Vorjahreswerten angenommen. Bei der Schulumlage wurde die in 2025 geänderten Daten der Schulumlage von 17,83 % auf 18,46 % eingerechnet.

Die Kreisumlage wird den städtischen Haushalt mit einer Summe von rund 11.253.000 Euro belasten. (39%)

Die Schulumlage wird im kommenden Jahr mit einem Aufkommen von 5.327.000 Euro erwartet. (18,46%)

### **Berechnung der Kreisumlage (KU):**

$28.850.007 \times 39\% = 11.251.502,73 \text{ €}$

~ HH-Ansatz 11.253.000 € (Vorjahr: 10.250.000 €)

### **Berechnung der Schulumlage (SU):**

$28.850.007 \times 18,46\% = 5.325.711,29 \text{ €}$

~ HH-Ansatz 5.327.000 € (Vorjahr: 4.690.000 €)

**Gesamtsumme KU und SU 2025**      **16.580.000 €**      **(Vorjahr: 14.940.000 €)**

Somit ergibt sich aus der Kreis- und Schulumlage zu der HH-Planung aus dem vergangenen Jahr eine Mehrbelastung von rund 1.640.000 Euro.

Die Schlüsselzuweisungen für das Jahr 2026 werden in Höhe von 8.420.000 Euro erwartet.

#### 4.10.2 Steuer-Aufwands-Quote

	Ergebnis 2024	Ansatz 2025	Ansatz 2026	Plan 2027	Plan 2028	Plan 2029
Steuer-Aufwands-Quote (%)	39,01	39,79	42,40	41,04	40,90	40,74

Die Steuer-Aufwands-Quote stellt dar, wie hoch der Anteil der zu leistenden Steuern in der Summe aller Aufwendungen der Stadt Bebra ist.

### 4.11 Aufwendungen für Zuweisungen, Zuschüsse und Erstattungen

#### Entwicklung der Zuweisungen, Zuschüsse und Erstattungen

Zuschuss- und Erstattungsart	Ergebnis 2024	Ansatz 2025	Ansatz 2026	Plan 2027	Plan 2028	Plan 2029
	- Euro -	- Euro -	- Euro -	- Euro -	- Euro -	- Euro -
Zuschüsse für laufende Zwecke	1.720.327,40	2.549.600	2.163.900	1.853.900	1.803.900	1.803.900
Sonstige Erstattungen	364.662,29	71.200	70.700	70.700	70.700	70.700
<b>Gesamt</b>	<b>2.084.989,69</b>	<b>2.620.800</b>	<b>2.234.600</b>	<b>1.924.600</b>	<b>1.874.600</b>	<b>1.874.600</b>

Hierunter fallen die Zuschüsse an kirchliche Kindertagesstätten und die Kinderkrippe in Höhe von 1.090.000 Euro, ein Zuschuss in Höhe von 680.000 Euro an die Stadtentwicklungsgesellschaft Bebra GmbH für die Durchführung von Festen, Märkten und sonstigen kulturellen Ereignissen, sowie die Weiterentwicklung des Stadtgebietes und für das Medizinische Versorgungszentrum Be!med in Höhe von 150.000 Euro.

Weiterhin werden folgende Bereiche bezuschusst:

Kulturelle Vereine, Wohlfahrtspflege, Wanderburschen, Klassenfahrten, Jugendpflege, Sportförderung, Stadtlinienerverkehr, Wirtschaftsförderungsgesellschaft. Der Gesamtansatz für das Jahr 2026 sinkt von 2.620.800 Euro auf 2.234.600 Euro.

## 4.12 Zinsen, andere Finanzerträge und -aufwendungen

### Entwicklung der Zinserträge und Zinsaufwendungen

	Ergebnis 2024	Ansatz 2025	Ansatz 2026	Plan 2027	Plan 2028	Plan 2029
	- Euro -	- Euro -	- Euro -	- Euro -	- Euro -	- Euro -
<b>Erträge</b>						
Zinserträge	140.651,10	114.500	112.200	112.200	112.200	112.200
Gewinnanteile aus verbundenen Unternehmen und Beteiligungen	339.630,00	330.000	330.000	280.000	280.000	280.000
Sonstige Finanzerträge	0,00	0	0	0	0	0
<b>Summe</b>	<b>480.281,10</b>	<b>444.500</b>	<b>442.200</b>	<b>392.200</b>	<b>392.200</b>	<b>392.200</b>
<b>Aufwendungen</b>						
Zinsaufwendungen	369.618,48	611.400	592.800	745.000	836.400	860.700
Sonstige Finanzaufwendungen	0,00	0	0	0	0	0
<b>Summe</b>	<b>369.618,48</b>	<b>611.400</b>	<b>592.800</b>	<b>745.000</b>	<b>836.400</b>	<b>860.700</b>
<b>Saldo</b>	<b>110.662,62</b>	<b>-166.900</b>	<b>-150.600</b>	<b>-352.800</b>	<b>-444.200</b>	<b>-468.500</b>

Die Finanzerträge sinken im Jahr 2026 von 444.500 Euro auf 442.200 Euro.

In den Finanzerträgen sind enthalten: Eigenkapitalverzinsung des Abwasserbetriebes, Mahngebühren, Bankzinsen und Zinsen für Forderungen.

Unter die Zinsen und ähnlichen Aufwendungen fallen die Kreditzinsen für langfristige Darlehen und Zinszahlungen für Kassenkredite sowie die Zinsdienstumlage.

Insgesamt sind für das Haushaltsjahr 592.800 Euro eingeplant.

Daraus ergibt sich ein Finanzergebnis von -150.600 Euro.

## 4.13 Kosten- und Leistungsrechnung

Die Kosten- und Leistungsrechnung wurde für folgende Bereiche eingeführt:

- 11104 Zentrales Grundstücks- und Gebäudemanagement
- 11105 Fuhrpark
- 12601 Brandbekämpfung und Gefahrenabwehrmaßnahmen
- 36501 Kindertagesbetreuung
- 36602 Kinder- und Jugendspielplätze
- 42401 Sportstätten
- 52301 Denkmalschutz und Denkmalpflege
- 55301 Friedhofswesen
- 57301 Dorfgemeinschaftshäuser, Mehrzweckhallen

Daher besteht die Möglichkeit, im Haushaltsjahr 2026 auf die Ergebnisse von drei vorangegangenen Auswertungsjahren zurückzugreifen. Zukünftig ist vorgesehen mit den Produktverantwortlichen in diesen Produkten einige Kennzahlen und Ziele zu ermitteln. Hierbei sollte aber auf Machbares und Sinnhaftigkeit geachtet werden, damit nicht mit viel Aufwand eine Ansammlung von Zahlen zusammengetragen werden, die nachher keinen etwas nützen.

## 5 Finanzhaushalt

### 5.1 Übersicht über die Ein- und Auszahlungen

	Ergebnis 2024	Ansatz 2025	Ansatz 2026	Plan 2027	Plan 2028	Plan 2029
	- Euro -	- Euro -	- Euro -	- Euro -	- Euro -	- Euro -
Einzahlungen aus lfd. Verwaltungstätigkeit	36.730.388,83	35.372.900	35.216.700	36.318.400	36.597.000	38.053.600
Auszahlungen aus lfd. Verwaltungstätigkeit	33.384.232,04	37.555.400	39.137.700	37.060.300	37.391.100	37.766.300
<b>Saldo aus lfd. Verwaltungstätigkeit</b>	<b>3.346.156,79</b>	<b>-2.182.500</b>	<b>-3.921.000</b>	<b>-741.900</b>	<b>-794.100</b>	<b>287.300</b>
Einzahlungen aus Investitionstätigkeit	3.903.406,71	6.910.700	6.193.000	4.443.500	2.337.200	1.077.200
Auszahlungen aus Investitionstätigkeit	7.001.160,73	17.933.900	11.360.200	20.384.200	8.328.200	3.162.200
<b>Saldo aus Investitionstätigkeit</b>	<b>-3.097.754,02</b>	<b>-11.023.200</b>	<b>-5.167.200</b>	<b>-15.940.700</b>	<b>-5.991.000</b>	<b>-2.085.000</b>
Aufnahme von Investitionskrediten	110.429,66	11.023.200	5.167.200	15.940.700	5.991.000	2.085.000
Tilgung von Investitionskrediten	933.604,39	1.120.100	1.150.400	1.319.900	2.191.600	1.421.400
<b>Saldo aus Finanzierungstätigkeit</b>	<b>-823.174,73</b>	<b>9.903.100</b>	<b>4.016.800</b>	<b>14.045.800</b>	<b>3.799.400</b>	<b>663.600</b>
<b>Veränderung des Bestandes an eigenen Zahlungsmitteln</b>	<b>-574.771,96</b>	<b>-3.302.600</b>	<b>-5.071.400</b>	<b>-2.061.800</b>	<b>-2.985.700</b>	<b>-1.134.100</b>

### 5.2 Übersicht über Ein- und Auszahlungen der laufenden Verwaltungstätigkeit

ausgewählte Ein- und Auszahlungsarten	Ergebnis 2024	Ansatz 2025	Ansatz 2026	Plan 2027	Plan 2028	Plan 2029
	- Euro -	- Euro -	- Euro -	- Euro -	- Euro -	- Euro -
<b>Einzahlungen</b>						
Steuern	20.179.005,69	18.662.000	20.030.000	20.809.000	21.540.000	22.203.000
Zuweisungen, Zuwendungen und Umlagen	11.985.104,35	12.830.300	11.192.700	11.567.600	11.065.100	11.829.100
Gebühren u.ä. Entgelte	2.348.078,42	1.911.100	2.025.800	2.030.200	2.054.100	2.064.300
Zinsen und sonstige Finanzeinzahlungen	390.622,99	444.500	442.200	392.200	392.200	392.200
Sonstige Einzahlungen	1.537.171,71	1.037.700	1.081.800	1.095.700	1.111.900	621.800
Kostenersatzleistungen und -erstattungen	290.405,67	487.300	444.200	423.700	433.700	438.200
<b>Summe</b>	<b>36.730.388,83</b>	<b>35.372.900</b>	<b>35.216.700</b>	<b>36.318.400</b>	<b>36.597.000</b>	<b>38.053.600</b>

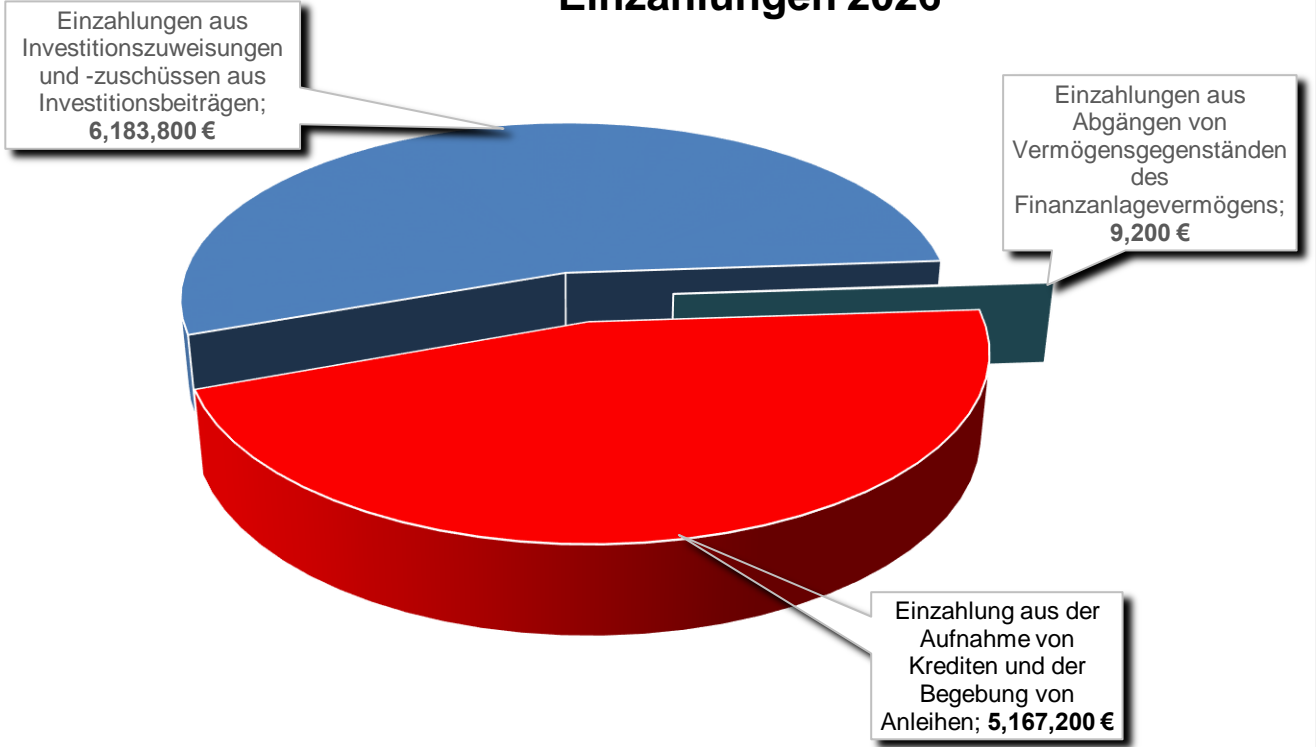
ausgewählte Ein- und Auszahlungsarten	Ergebnis 2024	Ansatz 2025	Ansatz 2026	Plan 2027	Plan 2028	Plan 2029
	- Euro -	- Euro -	- Euro -	- Euro -	- Euro -	- Euro -
<b>Auszahlungen</b>						
Personalauszahlungen	10.793.447,55	11.667.200	12.220.700	12.489.100	12.688.000	12.889.200
Versorgungsauszahlungen	899.221,61	918.500	969.000	833.000	878.000	925.500
Auszahlungen für Sach- und Dienstleistungen.	4.018.136,44	5.534.500	5.121.600	4.501.600	4.503.100	4.566.300
Transferauszahlungen	0,00	0	0	0	0	0
Zinsen und sonstige Finanzauszahlungen	371.816,20	611.400	592.800	745.000	836.400	860.700
Sonstige Auszahlungen	2.321.217,31	2.620.800	2.234.600	1.926.600	1.874.600	1.874.600
Steuerauszahlungen	14.980.392,93	16.203.000	17.999.000	16.567.000	16.611.000	16.650.000
<b>Summe</b>	<b>33.384.232,04</b>	<b>37.555.400</b>	<b>39.137.700</b>	<b>37.060.300</b>	<b>37.791.100</b>	<b>37.766.300</b>
<b>Saldo</b>	<b>3.346.156,79</b>	<b>-2.182.500</b>	<b>-3.921.000</b>	<b>-741.900</b>	<b>-794.100</b>	<b>287.300</b>

## 5.3 Investitionstätigkeit

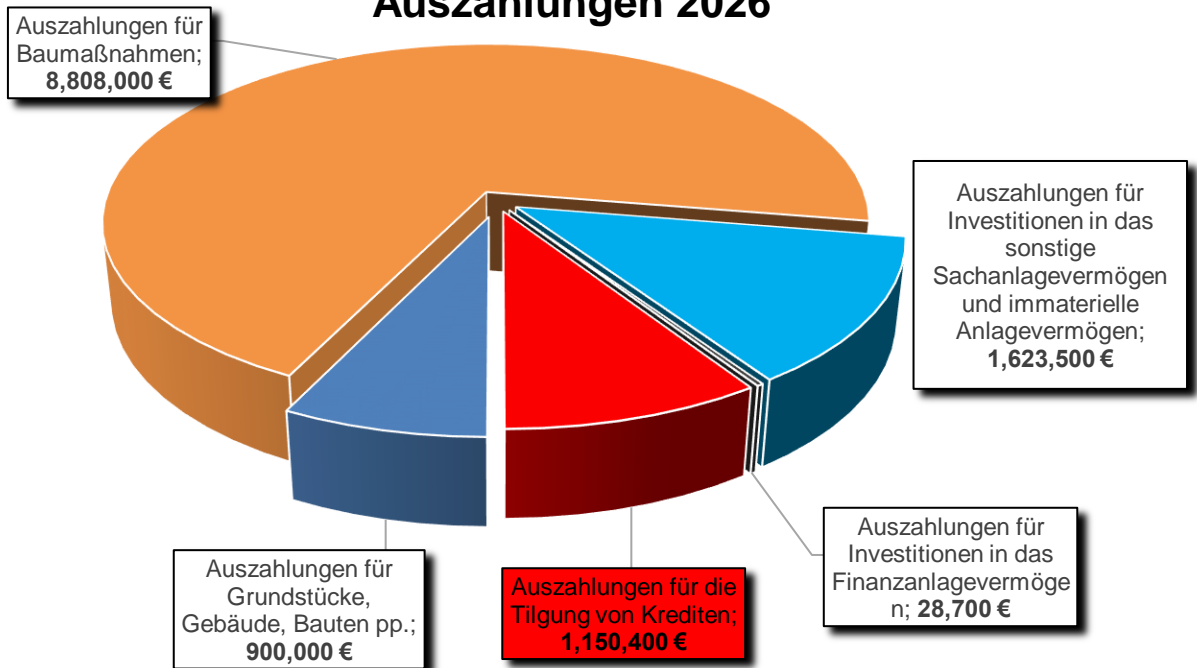
### 5.3.1 Entwicklung der Investitionstätigkeit

Ein- und Auszahlungsart	Ergebnis 2024	Ansatz 2025	Ansatz 2026	Plan 2027	Plan 2028	Plan 2029
	- Euro -	- Euro -	- Euro -	- Euro -	- Euro -	- Euro -
<b>Einzahlungen</b>						
Investitionszuweisungen und -beiträge	3.788.759,16	6.881.500	6.183.800	4.434.300	2.328.000	1.068.000
Sachanlagen und immaterielle Vermögen	105.373,93	20.000	0	0	0	0
Finanzanlagen	9.273,62	9.200	9.200	9.200	9.200	9.200
<b>Summe</b>	<b>3.903.406,71</b>	<b>6.910.700</b>	<b>6.193.000</b>	<b>4.443.500</b>	<b>2.337.200</b>	<b>1.077.200</b>
<b>Auszahlungen</b>						
Erwerb von Grundstücken und Gebäuden	82.698,46	700.000	900.000	500.000	500.000	500.000
Baumaßnahmen	5.564.919,48	15.860.000	8.808.000	18.867.000	6.871.000	1.915.000
Sachanlagen und immaterielle Vermögen	1.326.079,09	1.345.200	1.623.500	988.500	928.500	718.500
Finanzanlagen	27.463,70	28.700	28.700	28.700	28.700	28.700
<b>Summe</b>	<b>7.001.160,73</b>	<b>17.933.900</b>	<b>11.360.200</b>	<b>20.384.200</b>	<b>8.328.200</b>	<b>3.162.200</b>
<b>Saldo</b>	<b>-3.097.754,02</b>	<b>-11.023.200</b>	<b>-5.167.200</b>	<b>-15.940.700</b>	<b>-5.991.000</b>	<b>-2.085.000</b>

## Einzahlungen 2026



## Auszahlungen 2026



### 5.3.2 Investitionsübersicht

Die geplanten Investitionen und Investitionsfördermaßnahmen erreichen im Jahr 2026 ein Volumen von 11.360.200 Euro. Das Investitionsvolumen setzt sich wie folgt zusammen:

Auszahlungen für Baumaßnahmen	8.808.000 Euro
Auszahlungen für Grundstücke	900.000 Euro
Auszahlungen in das sonstige Sachanlagevermögen und immaterielles Anlagevermögen	1.623.500 Euro
Auszahlungen für Investitionen in das Finanzanlagevermögen	28.700 Euro

Die größten Investitionen sind nachfolgend in tabellarischer Form aufgeführt und zusammengefasst:

Maßnahme	Haushaltsansätze 2026	
	Auszahlungen	Einzahlungen / Förderung
FWGH Neubau Bebra	3.000.000 €	0 €
Neubau ev. Kita Solz	2.000.000 €	0 €
Grunderwerb Familienzentrum	800.000 €	0 €
August-Wilhelm-Mende Park Teichanlage und Wege	700.000 €	4.000.000 €
ISEK, Stadtumbau Soziale Stadt Sozialer Zusammenhalt	450.000 €	100.000 €
Zukunft Innenstadt	350.000 €	300.000 €
	220.000 €	200.000 €

### 5.3.3 Verpflichtungsermächtigungen

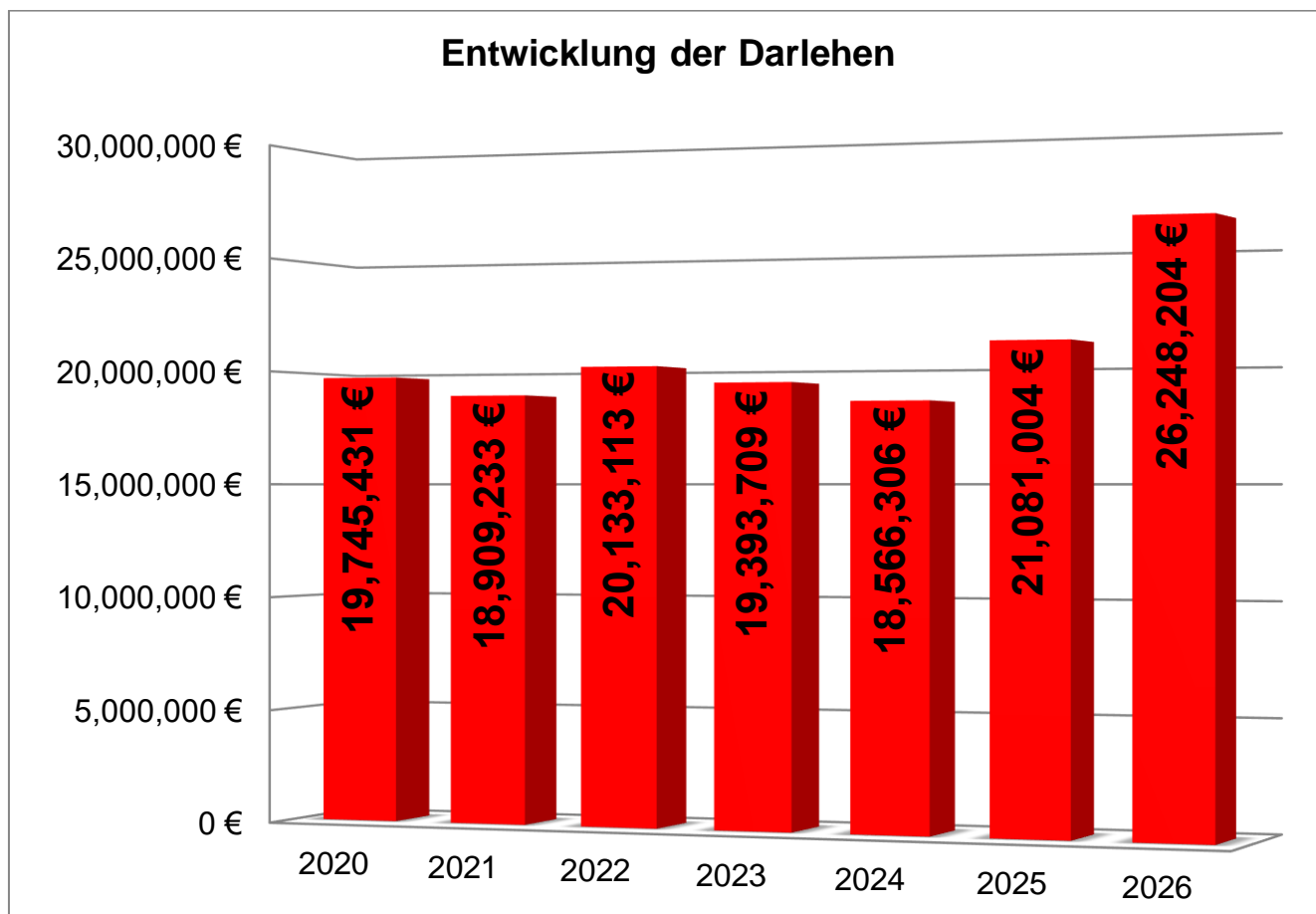
Für Verpflichtungsermächtigungen sind 7.000.000 Euro eingeplant. Diese teilen sich auf die Jahre 2027 mit 6.600.000 Euro und 2028 mit 400.000 Euro auf. Die Einzelmaßnahmen der Verpflichtungsermächtigungen sind als Anlage beigefügt.

## 5.4 Finanzierungstätigkeit

### 5.4.1 Entwicklung der Finanzierungstätigkeit

Ein- und Auszahlungsart	Ergebnis 2024	Ansatz 2025	Ansatz 2026	Plan 2027	Plan 2028	Plan 2029
	- Euro -	- Euro -	- Euro -	- Euro -	- Euro -	- Euro -
Aufnahme von Investitionskrediten	110.429,66	11.023.200	5.167.200	15.940.700	5.991.000	2.085.000
Tilgung von Krediten	933.604,39	1.120.100	1.150.400	1.319.900	2.191.600	1.421.400
<b>Saldo Finanzierungstätigkeit aus</b>	<b>-823.174,73</b>	<b>9.903.100</b>	<b>4.016.800</b>	<b>14.620.800</b>	<b>3.799.400</b>	<b>663.600</b>

## 5.4.2 Entwicklung der Verschuldung aus Krediten für Investitionen



\*2019 - 2024 Istwerte, 2025-2026 Planwert

\*\*2025 - Istwert, zuzüglich der geplant aufzunehmenden 3.500.000 €

Die Verbindlichkeiten der Stadt belaufen sich zum Stichtag 31.12.2025 voraussichtlich auf 21,08 Mio. Euro. Durch weitere Investitionsvorhaben sind auch für das Jahr 2026 weitere Darlehen aufzunehmen. Die Darlehenshöhe wird im Haushaltsjahr 2026 um ca. 5,17 Mio. Euro ansteigen, wenn alle geplanten Investitionen umgesetzt werden.

Die Verbindlichkeiten aus dem Konjunkturpaket betragen per 31.12.2025 voraussichtlich 557.065,70 Euro. Diese Summe ist aber bereits in der Gesamtsumme enthalten, sollte aber zur Verdeutlichung hier genannt werden. Die Städte müssen die Schulden für das Konjunkturpaket in voller Höhe in ihrer Bilanz ausweisen. Im Gegenzug werden die Tilgungen zu 5/6 vom Land übernommen, lediglich 1/6 müssen die Kommunen tragen.

Für das Jahr 2026 ist eine Kreditaufnahme von **5.167.200 Euro** für investive Maßnahmen vorgesehen. Abzüglich der geplanten Tilgung ergibt dies eine "Nettoneuverschuldung" von **4.016.800 Euro**. Diese Neuverschuldung würde nur eintreten, wenn alle angemeldeten Investitionen im Haushaltsjahr 2026 umgesetzt werden.

Nr.	Bereichs-abgr.	Bank	Darl.- Nr.	Darlehensbetrag	Zinssatz	Ende Zinsbindung	Laufzeitende	Stand 01.01.2026
<b>Flurbereinigung</b>								
29	Kreditmarkt	WiBank	7500011063	46.016,27	0,50	15.11.2033	15.11.2033	12.411,97
30	Kreditmarkt	WiBank	7500027088	15.000,00	0,50	15.11.2037	15.11.2037	6.042,42
31	Kreditmarkt	WiBank	7500027089	20.000,00	0,50	15.11.2037	15.11.2037	8.056,59
32	Kreditmarkt	WiBank	7500047933	13.000,00	0,50	15.11.2040	15.11.2040	6.512,04
Zwischensumme:				94.016,27				33.023,02
9	Kreditmarkt	Helaba	800039998	500.000,00	3,895	15.06.2034	15.06.2034	201.403,48

7	Kreditmarkt	Helaba	800070023	1.300.000,00	3,200	30.12.2041	30.12.2041	843.057,11
6	Kreditmarkt	Helaba	800073195	2.400.000,00	3,190	31.12.2042	31.12.2042	1.360.000,00
4	Kreditmarkt	Helaba	800077536	1.000.000,00	3,390	31.12.2043	31.12.2043	599.920,00
5	Kreditmarkt	DG Hyp	3021482913	600.000,00	3,690	30.12.2043	30.12.2043	360.000,00
15	Kreditmarkt	DG Hyp	3021482912	520.000,00	4,005	30.06.2041	30.06.2041	342.276,34
16	Kreditmarkt	KfW	936435	275.000,00	0,850	15.11.2025	15.08.2030	68.717,00
13	Kreditmarkt	KfW	556237	204.840,00	0,560	15.11.2023	15.08.2043	129.851,00
25	Kreditmarkt	WiBank	7500812906	314.974,50	1,500	30.06.2028	30.06.2028	176.385,72
24	Kreditmarkt	WiBank	7500812907	314.974,50	1,500	30.06.2028	30.06.2028	176.385,72
14	Kreditmarkt	WiBank	7500812908	498.144,50	1,500	30.06.2028	30.06.2028	298.869,70
23	Kreditmarkt	WiBank	7500812909	498.144,50	1,500	30.06.2028	30.06.2028	298.869,70
3	Kreditmarkt	DZ HYP	3308103500	2.000.000,00	1,980	30.09.2044	30.09.2044	1.250.000,30
2	Kreditmarkt	DZ HYP	3308102700	2.000.000,00	1,900	30.09.2045	30.09.2045	1.300.000,28
1	Kreditmarkt	DZ HYP	3308101900	1.300.000,00	1,670	30.03.2047	30.03.2047	910.000,12
35	Kreditmarkt	DZ HYP	3308100100	2.000.000,00	1,720	30.12.2047	30.12.2047	1.466.666,88
42	Kreditmarkt	DKB	6702558534	2.000.000,00	1,480	15.12.2048	15.12.2048	1.533.332,40
43	Kreditmarkt	DKB	6703521408	2.000.000,00	0,695	15.12.2049	15.12.2049	1.599.999,92
59	Kreditmarkt	DKB	6704396594	2.000.000,00	0,320	15.12.2050	15.12.2050	1.666.660,00
60	Kreditmarkt	DKB	6713963996	2.000.000,00	2,860	30.12.2032	30.12.2042	1.700.000,00
Zwischensumme:				23.726.078,00				16.282.395,67

#### Konjunkturprogramm

22	Kreditmarkt	WiBank	7500060538	919.287,00			31.03.2040	459.643,50
21	Kreditmarkt	WiBank	7500060543	10.000,00			31.03.2040	4.999,90
20	Kreditmarkt	WiBank	7500060539	50.000,00			31.03.2040	24.999,95
19	Kreditmarkt	WiBank	7500060542	50.000,00			31.03.2040	24.999,95
18	Kreditmarkt	WiBank	7500070669	75.000,00			31.03.2041	40.000,00
17	Kreditmarkt	WiBank	7500071143	4.542,00			31.03.2041	2.422,40
Zwischensumme:				1.108.829,00				557.065,70

#### KIP-Programme

33	Kreditmarkt	WiBank	7501350403	44.143,50	0,416	15.09.2027	15.09.2046	30.900,45
34	Kreditmarkt	WiBank	7501484568	44.143,50	0,925	15.03.2028	15.03.2047	32.371,90
36	Kreditmarkt	WiBank	7501637188	35.000,00	0,954	15.08.2028	15.08.2048	26.833,31
37	Kreditmarkt	WiBank	7501637190	40.794,60	0,954	15.08.2028	15.08.2048	31.275,86
38	Kreditmarkt	WiBank	7501625943	4.244,70	0,816	15.02.2028	15.02.2028	1.273,41
39	Kreditmarkt	WiBank	7501625945	4.700,00	0,816	15.02.2028	15.02.2028	1.410,00
40	Kreditmarkt	WiBank	7501625938	18.000,00	0,816	15.02.2028	15.02.2028	5.400,00
41	Kreditmarkt	WiBank	7501625940	1.000,00	0,816	15.02.2028	15.02.2028	300,00
44	Kreditmarkt	WiBank	7502039522	10.915,65	0,299	15.05.2030	15.05.2050	9.096,35
45	Kreditmarkt	WiBank	7502051574	16.154,51	0,101	31.08.2030	15.08.2050	13.462,06
46	Kreditmarkt	WiBank	7502051571	16.154,51	0,101	31.08.2030	15.08.2050	13.462,06
47	Kreditmarkt	WiBank	7502051572	16.154,51	0,101	31.08.2030	15.08.2050	13.462,06
48	Kreditmarkt	WiBank	7502051575	16.154,51	0,101	31.08.2030	15.08.2050	13.462,06
49	Kreditmarkt	WiBank	7502051573	16.154,51	0,101	31.08.2030	15.08.2050	13.462,06
50	Kreditmarkt	WiBank	7502051568	51.084,32	0,101	31.08.2030	15.08.2050	42.570,27
51	Kreditmarkt	WiBank	7502051570	32.353,40	0,101	31.08.2030	15.08.2050	26.961,15
52	Kreditmarkt	WiBank	7502051567	15.000,00	0,101	31.08.2030	15.08.2050	12.500,00
53	Kreditmarkt	WiBank	7502051569	50.000,00	0,101	31.08.2030	15.08.2050	41.666,70
54	Kreditmarkt	WiBank	7502051566	33.000,00	0,101	31.08.2030	15.08.2050	27.500,00
55	Kreditmarkt	WiBank	7502051577	98.055,30	0,003	31.08.2030	31.08.2030	49.027,65
56	Kreditmarkt	WiBank	7502051578	3.000,00	0,003	31.08.2030	31.08.2030	1.500,00
67	Kreditmarkt	WiBank	7502496142	4.227,48	3,137	15.12.2033	15.12.2033	3.945,64
Zwischensumme:				570.435,00				411.842,99

#### Hessenkasse Kofinanzierung

57	Kreditmarkt	WiBank	7502203561	82.511,40	-0,300	15.12.2030	15.12.2030	41.255,70
58	Kreditmarkt	WiBank	7502204220	2.427,50	-0,300	15.12.2030	15.12.2030	1.213,75

61	Kreditmarkt	WiBank	7502449474	32.055,38	2,630	15.12.2032	15.12.2032	21.469,26
62	Kreditmarkt	WiBank	7502496453	111.092,70	3,020	15.12.2033	15.12.2033	88.874,16
63	Kreditmarkt	WiBank	7502496452	9.140,00	3,020	15.12.2033	15.12.2033	7.312,00
64	Kreditmarkt	WiBank	7502496454	30.000,00	3,020	15.12.2033	15.12.2033	24.000,00
65	Kreditmarkt	WiBank	7502496378	20.000,00	3,020	15.12.2033	15.12.2033	16.000,00
66	Kreditmarkt	WiBank	7502493039	1.385,00	2,630	15.12.2032	15.12.2032	969,50
68	Kreditmarkt	WiBank	7502505295	100.702,18	2,570	15.12.2034	15.12.2034	90.631,96
69	Kreditmarkt	WiBank	7502505296	5.500,00	2,570	15.12.2034	15.12.2034	4.950,00
Zwischensumme:				965.249,16				296.676,33
<b>Gesamtsumme 2026:</b>				<b>25.894.172,43</b>				<b>17.581.003,71</b>

## 5.5 Entwicklung der Zinseinnahmen und -ausgaben

	Ergebnis 2024	Ansatz 2025	Ansatz 2026	Plan 2027	Plan 2028	Plan 2029
	- Euro -	- Euro -	- Euro -	- Euro -	- Euro -	- Euro -
Zinseinzahlungen	390.622,99	444.500	442.200	392.200	392.200	392.200
Zinsauszahlungen	371.816,20	611.400	592.800	745.000	836.400	860.700
<b>Saldo</b>	<b>18.806,79</b>	<b>-166.900</b>	<b>-150.600</b>	<b>-352.800</b>	<b>-444.200</b>	<b>-468.500</b>

## 5.6 Kassenkredite

**Kassenkredite** oder **Liquiditätskredite** sind Kredite, die die Kommune nur kurzfristig zur Sicherstellung der Liquidität (Zahlungsfähigkeit) aufnimmt. Sie unterscheiden sich damit grundsätzlich vom klassischen Kommunalkredit, der meist lange Laufzeiten von 10-30 Jahren hat und dem, weil er an ein Investitionsvorhaben gekoppelt ist, ein entsprechender Sachwert (z. B. ein Bauwerk oder Fahrzeug) gegenübersteht.

## 5.7 Kassenlage

Das Haushaltsjahr 2025 verläuft, gemessen an der Planung, ein wenig erfolgsversprechender. Der Kassenkreditrahmen wird auf 5 Mio. begrenzt. Vorzugsweise dient der Kassenkredit der Liquiditätssicherung. Da aber das Land Hessen weiterhin an der Förderpraxis festhält und die Kommunen ihre Investitionen mehrere Jahre vorfinanzieren lässt, benötigt der Haushalt hier einen gewissen Puffer, um diese Maßnahmen durchzuführen.

Im laufenden Jahr 2025 musste die Stadtkasse für die Zwischenfinanzierung der Investitionen erstmalig seit vielen Jahren einen Kassenkredit in Anspruch nehmen.

## 5.8 Liquiditätspuffer

Ab 1.1.2019 sind die hessischen Kommunen (Städte, Gemeinden und Landkreise) verpflichtet, einen Liquiditätspuffer nach Maßgabe des § 106 HGO zu bilden.

Die Stadtkasse Bebra hat ein Sonderkonto angelegt, auf dem die „Liquiditätsrücklage“ nachgewiesen wird. Dieses Sonderkonto wird im Normalfall nicht angerührt und dient zum Nachweis des Liquiditätspuffers.

**Berechnung des Liquiditätspuffers:**

Summe der Auszahlungen aus laufender Verwaltungstätigkeit	2023	31.798.064 (Ist-Wert)	
	2024	33.384.232 (Ist-Wert)	
	2025	37.555.400 (Plan-Wert)	
		<u>102.737.696</u> : 3 = 34.245.899 x 2 v.H.	
			<b>= 684.918 €</b>

## 6 Bürgschaften

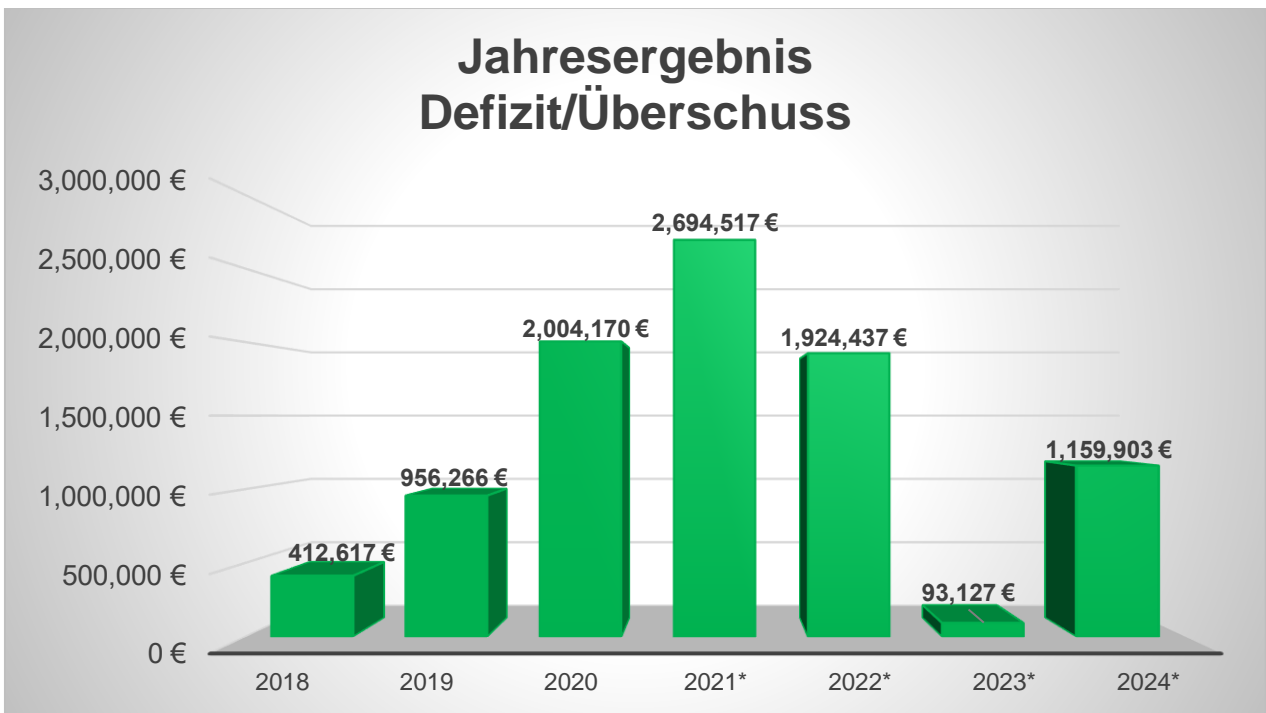
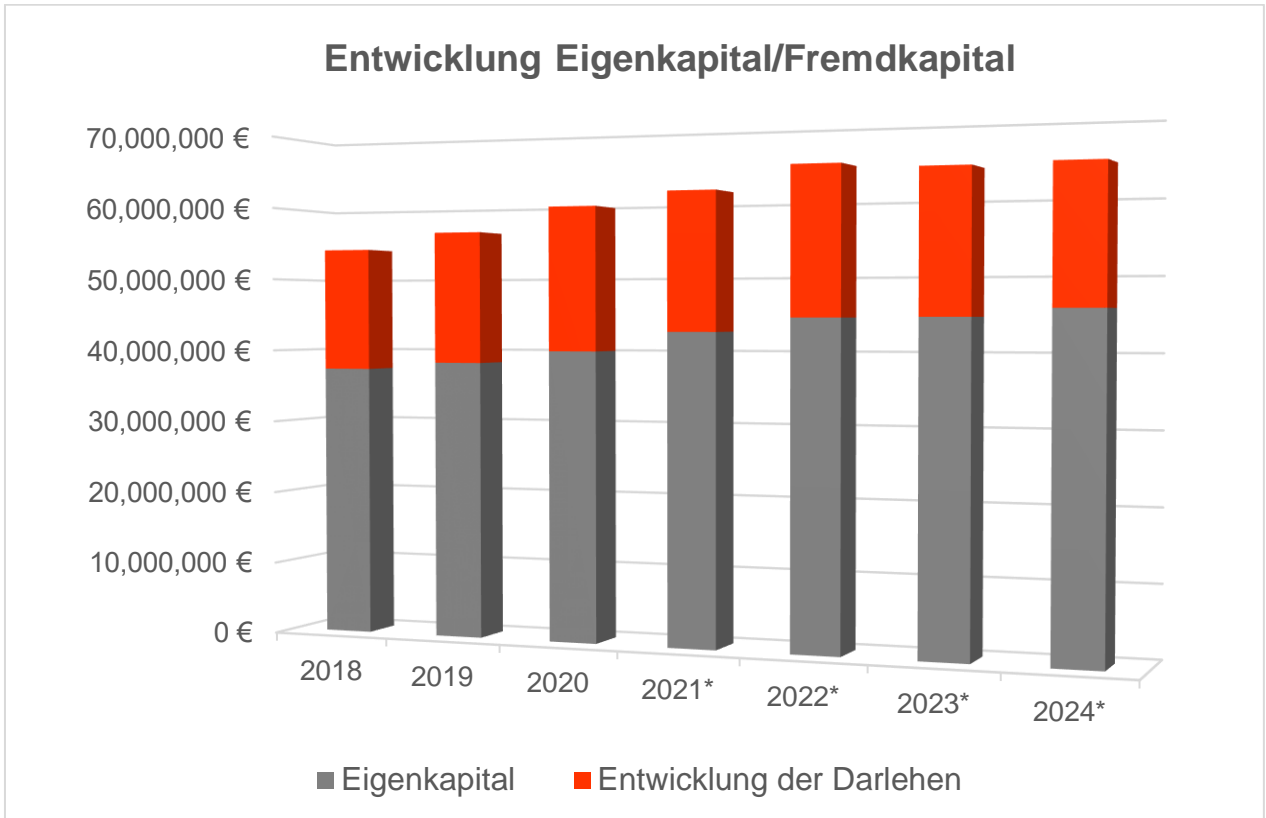
Der Magistrat der Stadt Bebra hat der Stadtentwicklungsgesellschaft Bebra GmbH zwei Bürgschaften im Rahmen des Städtebaus erteilt. Die Bürgschaften haben in Summe einen Wert von 14,8 Mio. Euro.

## 7 Vermögenssituation

	<b>Eigenkapital</b>	<b>Entwicklung der Darlehen</b>	<b>Jahresergebnis Defizit/Überschuss</b>
2015	33.634.150 €	13.182.512 €	1.444.238 €
2016	34.735.530 €	13.937.527 €	1.126.259 €
2017	37.028.333 €	15.349.184 €	3.143.413 €
2018	37.365.546 €	16.777.150 €	412.617 €
2019	38.321.826 €	18.087.944 €	956.266 €
2020	40.008.444 €	19.745.431 €	2.004.170 €
2021*	42.702.362 €	18.909.233 €	2.694.517 €
2022*	44.626.450 €	20.133.113 €	1.924.437 €
2023*	44.720.025 €	19.393.709 €	93.127 €
2024*	45.853.903 €	18.566.306 €	1.159.903 €

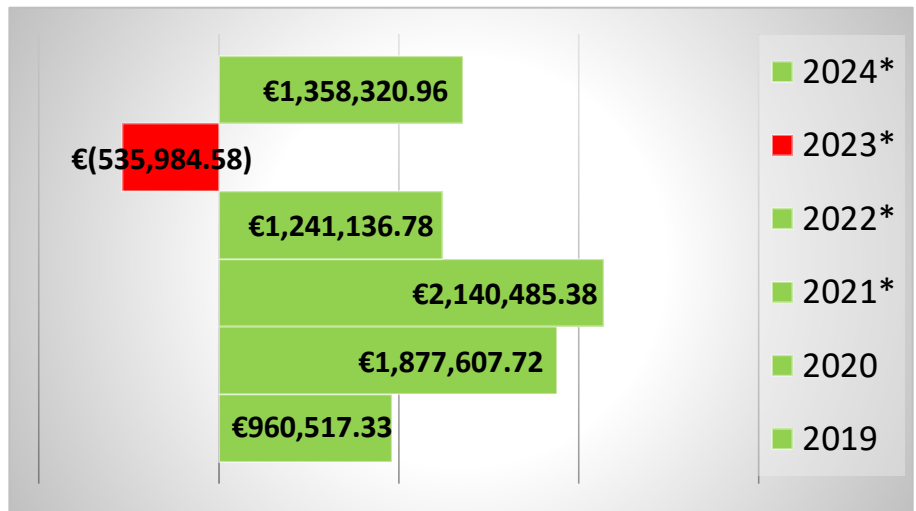
\*vorläufiges Ergebnis

Die Jahresabschlüsse 2021 bis 2023 sind aufgestellt und liegen dem Rechnungsprüfungsamt zur Prüfung vor. Der Jahresabschluss des Jahres 2024 ist weitestgehend aufgestellt. Dieser wird bis Dezember 2026 dem Magistrat der Stadt Bebra zur Beschlussfassung vorgelegt werden. Deshalb handelt es sich bei den Ergebnissen 2021 bis 2024 um vorläufige Werte.



## 8 Ordentliches Ergebnis vergangener Jahre

Jahr	Ordentliches Ergebnis
2014	-1.011.685,94 €
2015	1.446.137,64 €
2016	1.312.470,45 €
2017	2.050.232,90 €
2018	620.046,54 €
2019	960.517,33 €
2020	1.877.607,72 €
2021*	2.140.485,38 €
2022*	1.241.136,78 €
2023*	- 535.984,58 €
2024*	1.358.320,96 €



Der positive Saldo aus dem **ordentlichen Ergebnis vergangener Haushaltsjahre** kann genutzt werden, um einen **Haushaltsausgleich** im kommenden Planjahr zu ermöglichen – selbst wenn der neue Haushalt **defizitär** ist. Diese Überschüsse aus der laufenden Verwaltungstätigkeit der Vorjahre stellen eine finanzielle Reserve dar, die zur Deckung von Fehlbeträgen im aktuellen Haushaltsplan herangezogen werden kann. Dadurch wird die finanzielle Handlungsfähigkeit gesichert, ohne auf zusätzliche Kreditaufnahmen oder Rücklagen zurückgreifen zu müssen.

## 9 Haushaltssicherung

Ein Haushaltssicherungskonzept muss für das Haushaltsjahr 2026 nicht aufgestellt werden, da der Ergebnishaushalt im ordentlichen Ergebnis zwar nicht ausgeglichen ist, aber die Stadtkasse über eine Rücklage in Höhe von 7 Mio. Euro verfügt. Abzüglich des geplanten Fehlbedarfs im Ergebnishaushalt 2025 ergibt sich eine Rücklage in Höhe von 4,1 Mio. Euro.

Durch den geplanten Fehlbedarf im Ergebnishaushalt 2026 ist auch der Finanzmittelfluss aus laufender Verwaltungstätigkeit negativ und somit erst einmal nicht genehmigungsfähig. Auch hier ist der Verweis auf die gute Liquidität der Stadtkasse hinzuweisen und somit besteht keine Verpflichtung ein Haushaltssicherungskonzept aufzustellen.

# 10 Entwurf der kommunalen Finanzplanung und Haushalts- und Wirtschaftsführung bis 2029

## 10.1 Vorläufiger Stand vom 11.09.2025

### Kommunale Finanzplanung und Haushalts- und Wirtschaftsführung bis 2029

#### I. Orientierungsdaten für die Finanzplanung der Jahre 2026 bis 2029

Die Orientierungsdaten enthalten Hinweise auf die nach gegenwärtigem Rechtsstand voraussichtlichen Entwicklungen wichtiger Ertrags- und Aufwandspositionen in den kommunalen Haushalten. Die Einnahmeansätze basieren im Wesentlichen auf den Ergebnissen des Arbeitskreises "Steuerschätzungen" vom Mai 2025.

Die Orientierungsdaten im gesamtwirtschaftlichen Kontext:

**Beitrag vom HMdF**

Hinweise zu den Orientierungsdaten:

**Beitrag vom HMdF**



Orientierungsdaten für die Finanzplanung der hessischen Kommunen  
der Jahre 2026 bis 2029 (**ohne KFA**)

- Veränderung gegenüber Vorjahr in Prozent (gerundet) -

Bezeichnung	2026	2027	2028	2029
<b>A. Steuereinnahmen</b>				
1.1 Gemeindeanteil an Lohnsteuer, veranl. Einkommensteuer und Zinsabschlag <sup>1)</sup>	+3	+5 1/2	+5	+4 1/2
1.2 Kompensationsmittel Familienleistungsausgleich <sup>2)</sup>	+3 1/2	+3	+3 1/2	+3
2. Gemeindeanteil an den Steuern vom Umsatz <sup>3)</sup>	+2 1/2	+2 1/2	+2 1/2	+2
3. Gewerbesteuer (brutto) <sup>4)</sup>	+5 1/2	+3 1/2	+3	+2 1/2
4. Grundsteuer A	0	0	0	0
5. Grundsteuer B	+1 1/2	+1 1/2	+1 1/2	+1 1/2
<b>B. Kommunaler Finanzausgleich</b>				
1. KFA-Ausgleichsvolumen	-----	-----	-----	-----
2. Schlüsselzuweisungen <sup>5)</sup>	-----	-----	-----	-----
<b>C. Ausgaben</b>				
1. Gewerbesteuerumlage <sup>6)</sup>	+5 1/2	+3 1/2	+3	+2 1/2
2. Heimatumlage <sup>7)</sup>	+5 1/2	+3 1/2	+3	+2 1/2

1) Ist-Wert 2024: 4.535,2 Mio. Euro      Schätz-Wert 2025: 4.580,1 Mio. Euro

2) Ist-Wert 2024: 278,0 Mio. Euro      Schätz-Wert 2025: 286,2 Mio. Euro

3) Ist-Wert 2024: 718,8 Mio. Euro      Schätz-Wert 2025: 735,4 Mio. Euro

4) Ist-Wert 2024: 7.579,8 Mio. Euro      Schätz-Wert 2025: 7.544,7 Mio. Euro

5) ----

6) Ist-Wert 2024: 630,6 Mio. Euro      Schätz-Wert 2025: 640,8 Mio. Euro

7) Ist-Wert 2024: 391,9 Mio. Euro      Schätz-Wert 2025: 398,2 Mio. Euro

## II. Haushalts- und Wirtschaftsführung und aufsichtsrechtliche Vorgaben für die Haushaltsgenehmigung 2026

### 1. Allgemeine Lage der Kommunalfinanzen

- a) Im Hinblick auf die ungewissen wirtschaftlichen Rahmenbedingungen haben die hessischen Kommunen für das **Haushaltsjahr 2024** weiterhin eher vorsichtige Haushaltspositionen angesetzt und wiesen planerisch über alle hessischen Kommunen hinweg ein Defizit im ordentlichen Ergebnis von etwas über 941 Mio. Euro aus. Nach Auswertungen des über die Kommunal Data Hessen erhobenen voraussichtlichen Ist 2024 (Abfrage zum 30.04.2025) gestaltete sich der Haushaltsvollzug besser. Die hessischen Kommunen konnten in ihrer Gesamtheit das Defizit im voraussichtlichen ordentlichen Ergebnis um 648 Mio. Euro auf 293 Mio. Euro reduzieren

Von 442 hessischen Kommunen erreichten 242 ein jahresbezogen ausgeglichenes ordentliches Ergebnis. Von den verbleibenden 200 Kommunen konnten 176 durch vorhandene Rücklagen den Ausgleich in der Ergebnisrechnung darstellen. 24 Städten und Gemeinden gelang der gesetzliche Ausgleich in der Ergebnisrechnung nicht. Somit haben insgesamt 95 % der hessischen Kommunen das gesetzliche Gebot des Haushaltsausgleiches im ordentlichen Ergebnis in der Rechnung einhalten können, was gegenüber dem Vorjahr einem Rückgang um 2 Prozentpunkte entspricht.

Das Defizit von 293 Mio. Euro im Jahr 2024 hat zu einem Rückgang des Rücklagenpolsters der hessischen Kommunen um 150 Mio. Euro geführt. Sie weisen nun nach Ergebnisverwendung rein rechnerisch Rücklagen in einer Gesamthöhe von rund 8,1 Mrd. Euro auf.

Die Entwicklung in der Finanzrechnung verschlechtert sich deutlich gegenüber 2023. Die Vorgaben für eine ausgeglichene Finanzrechnung erfüllten 231 (Vorjahr 349) hessische Kommunen (52 %, Vorjahr 79 %). 173 Kommunen (39 %) mussten auf ungebundene Liquidität zurückgreifen, um Auszahlungen für die Tilgung von Krediten und gegebenenfalls an die Hessenkasse gewährleisten zu können. Damit konnten im Jahr 2024 insgesamt 91 % der Kommunen die Finanzierung ihrer Auszahlungen zur ordentlichen Kredittilgung und ggf. an die Hessenkasse darstellen. 38 Kommunen (9 %) (eine kreisfreie Stadt, acht Landkreise und 29

kreisangehörige Kommunen) verfügten zu Beginn des Jahres 2024 nicht über genügend vorhandene Liquidität, um ihre rechnerischen Ausgleichslücken zu schließen. 31 Kommunen geben daher bei der Liquiditätsabfrage an, überjährige Liquiditätskredite zu haben (eine kreisfreie Stadt, acht Landkreise und 22 kreisangehörige Kommunen).

- b) Für das laufende **Haushaltsjahr 2025** generierten die hessischen Gemeinden nach den aktuellen Zahlen des Hessischen Statistischen Landesamts zum Gewerbesteueraufkommen im ersten Halbjahr 2025 Gewerbesteuereinnahmen von rund 3,6 Mrd. Euro. Damit liegen sie mit einem Mehrertrag von 31,7 Mio. Euro über den Gewerbesteuereinnahmen des Vorjahreshalbjahres (3,58 Mrd. Euro). Damit erreichten die Gewerbesteuereinzahlungen einen neuen Höchststand.
- c) **Abfrage in der Kommunaldatenbank zum 30. August 2025**

## 2. Haushaltsausgleich im Jahr 2026

### a) Haushaltsausgleich im Jahr 2026

**Für die Aufsichtsbehörden ist die Handlungsfähigkeit der Kommunen von zentraler Bedeutung. Genehmigte Haushalte sind dafür essentiell. Die Aufsichtsbehörden werden im Rahmen der geltenden Gesetze weiterhin verstärkt darauf hinwirken, dass die Städte, Gemeinden und Landkreise auch in den folgenden schwierigen Haushaltsjahren zeitnah Genehmigungen erhalten können.**

**Ermessens- und Handlungsspielräume werden die Aufsichtsbehörden nutzen, um im Einzelfall auch für unausgeglichene Haushalte eine Genehmigung unter entsprechenden Auflagen und Bedingungen herbeizuführen, damit die Kommunen handlungsfähig bleiben.**

**Folgende Maßnahmen erleichtern dabei die Genehmigungsfähigkeit:**

- **Die bis zum 31. Dezember 2024 aus Überschüssen des außerordentlichen Ergebnisses erwirtschafteten Mittel können weiterhin neben den ca. 8 Mrd. Euro an ordentlichen Rücklagen zum Haushaltsausgleich herangezogen werden.**
- **Die frei verfügbare Liquidität kann weiterhin herangezogen werden, um die Genehmigungsfähigkeit eines unausgeglichene**

**Finanzhaushalts herbeizuführen, ohne dass es hierzu eines vorherigen Einvernehmensverfahrens mit der nächsthöheren Aufsichtsbehörde bedarf.**

- **Die Beibehaltung der Möglichkeit pauschaler Kürzungen bei Aufwendungen und Auszahlungen schafft mehr Flexibilität und Spielräume für Anpassungen im Haushaltsvollzug.**
- **Die Stundung der Hessenkassenbeiträge bleibt auch für 2026 unbürokratisch gestaltet und schafft Entlastung.**
- **Liquiditätspuffer, die nicht gebildet werden, werden nicht beanstandet.**
- **Grundsätzlich sollen bereits bestehende freiwillige Leistungen in Bezug auf die Sport-/Vereinsförderung und das Ehrenamt auch bei defizitären Haushalten nicht beanstandet bzw. mit Auflagen verbunden werden.**

Auch das kommende Haushaltsjahr wird weiterhin von hohen Unsicherheiten hinsichtlich der weiteren wirtschaftlichen Entwicklung, insbesondere aufgrund unsicherer geo- politischer und wirtschaftspolitischer Entwicklungen, geprägt sein. Während sich die Wirtschaft zudem nur langsam erholt, sehen sich die Kommunen vielfältigen finanziellen Herausforderungen und einer angespannten Finanzlage gegenüber. Steigende Personal- und Sozialaufwendungen bzw. -auszahlungen sowie strukturelle Herausforderungen (wie der überwiegend demografisch bedingte Fachkräftemangel, notwendige Anpassungen an den Klimawandel, Aufholen der Rückstände in der Digitalisierung etc.) führen zu erheblichen finanziellen Einschränkungen und Belastungen. Gleichzeitig besteht teilweise ein erheblicher Investitionsrückstand. Hinzu kommt die schwierige Situation der kommunalen Krankenhausträger. Die Krankenhausreform und die unsichere Gesamtlage in diesem Bereich bringen die kommunalen Krankenhausträger in eine schwierige finanzielle Situation. Als Auswirkungen des Investitionssofortprogramms des Bundes können einzelne Kommunen möglicherweise nicht vollständig kompensierte Steuer mindererträge bzw. -einzahlungen treffen.

Trotz der dargestellten Unsicherheiten über die weitere wirtschaftliche Entwicklung ist aufgrund bestehender Rücklagen sowie liquider Mittel weiter davon auszugehen, dass die Pflicht zum gesetzlichen Haushaltsausgleich bzw. die Deckung der Ausgleichslücke von den Kommunen auch im Jahr 2026 vielfach noch bewältigt werden kann.

**Soweit Städte, Gemeinden und Landkreise von der Soll-Vorschrift des § 92 Abs. 4 HGO zum Haushaltsausgleich abweichen, werden die Aufsichten die Auswirkungen der beschriebenen aktuellen Umstände auf die Haushalts- und Finanzplanung der jeweiligen Kommune, die vorhandenen Konsolidierungspotenziale, die für die Aufgabenwahrnehmung erforderliche Investitionstätigkeit sowie die Fähigkeit, vorübergehende Defizite mit Überschüssen der Folgejahre wieder zu erwirtschaften, angemessen berücksichtigen und gegebenenfalls von den Möglichkeiten Gebrauch machen, Genehmigungen unter Bedingungen und Auflagen zu erteilen. Auch die Reduzierung des vorgesehenen Gesamtbetrages der Kredite ist in Betracht zu ziehen. Auf Hinweis 7 zu § 103 HGO wird Bezug genommen sowie auf die Regelungen des § 107 HGO hingewiesen.**

**b) Einvernehmen der oberen Aufsichtsbehörde**

Die Haushaltsgenehmigungen bedürfen weiter des Einvernehmens der nächsthöheren Aufsichtsbehörde, wenn der Haushaltsausgleich gem. § 97a Nr. 1 i. V. m. § 92 Abs. 5 Nr. 1 HGO im Ergebnishaushalt unter Einbeziehung von Rücklagen nicht erreicht wird bzw. im Finanzhaushalt die rechnerische Ausgleichslücke nicht durch bereinigte frei nutzbare Liquidität gedeckt werden kann.

Die Aufsichtsbehörde wird bei ihrer Entscheidung über die Erteilung des Einvernehmens auch die Konsolidierungsbemühungen der Kommune berücksichtigen. Zusätzlich ist ein Einvernehmen erforderlich, wenn der Konsolidierungszeitraum mehr als zwei Jahre beträgt (§ 92a Abs. 3 Satz 4 HGO).

**c) Heranziehung außerordentliche Rücklage**

Vor dem Hintergrund der hohen Unsicherheiten der wirtschaftlichen Entwicklung und der oben beschriebenen großen finanziellen Herausforderungen, können für das Haushaltsjahr 2026 diejenigen Kommunen, die gem. § 92 Abs. 5 Nr. 1 HGO einen Fehlbedarf oder gem. § 92 Abs. 6 Nr. 1 HGO einen Fehlbetrag im ordentlichen Ergebnis darstellen, den Fehlbedarf und den Fehlbetrag wahlweise mit Rücklagen ausgleichen, die aus Überschüssen des ordentlichen Ergebnisses (ordentliche Rücklage) oder aus bis zum 31.12.2024 entstandenen Überschüssen des außerordentlichen Ergebnisses (außerordentliche Rücklage) gem. § 23 Abs. 1 GemHVO gebildet wurden.

**d) Pauschale Kürzungen bei den Aufwendungen und Auszahlungen**

Zur Weiterführung der praktischen Erprobung werden abweichend von den Vorgaben des § 4 GemHVO pauschale Kürzungen bei den zahlungswirksamen Aufwendungen im Rahmen des Haushaltsaufstellungsverfahrens 2026 zugelassen. Die Kommunen können auch für das Haushaltsjahr 2026 pauschale Kürzungen von ordentlichen Aufwendungen bis zu einem Betrag von 2 Prozent des Gesamtbetrages dieser Aufwendungen veranschlagen.

Die Auszahlungen aus laufender Verwaltungstätigkeit sind entsprechend zu kürzen.

Grundsätzlich bleibt es der kommunalen Selbstverwaltung überlassen, wie diese pauschalen Kürzungen vollzogen werden. Die Kommune hat in eigenem Interesse durch geeignete Maßnahmen sicherzustellen, dass im Haushaltsvollzug die gesetzten Ziele eingehalten werden. Dies ist konkret im Vorbericht zum Haushaltsplan darzustellen.

Die pauschalen Kürzungen sind im Haushaltsplan so zu erfassen, dass diese bei der Ermittlung der Planaufwendungen in den Zeilen 11 bis 13 und 15 bis 18 sowie Zeile 22

des Ergebnishaushalts und der Planauszahlungen in den Zeilen 10 bis 17 des Finanzhaushalts bereits enthalten sind.

Die pauschalen Kürzungen sind somit als negative Planansätze den Planaufwendungen bzw. Planauszahlungen gegenüberzustellen und werden damit bei der rechnerischen Ermittlung des ordentlichen Ergebnisses bzw. des Ergebnisses aus laufender Verwaltungstätigkeit einbezogen.

Es ist ausreichend, die pauschalen Kürzungen bei den Aufwendungen und Auszahlungen in einer der o.g. Zeilen zu berücksichtigen. Dabei sind die für den Haushalt beschlossenen Regelungen zur Deckungsfähigkeit zu beachten.

Die Höhe und Zuordnung der pauschalen Kürzungen sind im Vorbericht zum Haushalt gesondert darzustellen und zu erläutern. Die Erfahrungen aus dem Jahr 2025 sind da- bei zu berücksichtigen.

Bei Budgetüberträgen ins Folgejahr ist sicherzustellen, dass die pauschalen Kürzungen bei der Ermittlung der Höhe der möglichen Übertragungen Berücksichtigung finden.

Das Instrument der pauschalen Kürzungen wird im Jahr 2026 mit Blick auf die Erfahrungen im Haushaltsjahr 2025 überprüft werden.

**e) Stundungsverfahren zur Hessenkasse**

Mit Gesetz vom 27. März 2025 (GVBl. 2025 Nr. 22) wurden die Vorschriften der Hessenkasse in Bezug auf das Stundungsverfahren für sog. Entschuldungskommunen für die Jahre 2025 und 2026 (s. § 2a Sonderregelung für die Jahre 2025 und 2026) rückwirkend zum 1. Januar 2025 geändert.

Die nach § 2a HessenkasseG mögliche Stundung des Jahresbeitrags für die Hessenkasse im Jahr 2026 kommt grundsätzlich in Betracht, sofern die Deckung einer Ausgleichslücke im Finanzhaushalt 2026 nicht dargestellt werden kann. Ungebundene Liquidität im Sinne des nach Hinweis Nr. 6 zu § 106 HGO vorzulegenden Musters 3 ist vorrangig einzusetzen.

Dies folgt aus der Gesetzesbegründung zu § 2a:

*Die jeweils zuständige Kommunalaufsichtsbehörde wird prüfen, ob eine Ratenpause in den Jahren 2025 und 2026 dienlich ist, um einen Ausgleich des Finanzhaushalts zu erleichtern. Dabei bezieht sie vorrangig die Inanspruchnahme freier Liquidität (inkl. vorhandener Geldanlagen) sowie die Ausschöpfung von Konsolidierungspotentialen ein. Die Entwicklung in den weiteren Planungsjahren bleibt hierbei unberücksichtigt. Da die*

notwendige Begründung nach § 2a Abs. 1 HessenkasseG der Aufsichtsbehörde im Rahmen der Genehmigungsprüfung darzulegen ist, kann über eine Stundung erst im Rahmen des jeweiligen Genehmigungsverfahrens entschieden werden.

Der Hessenkassenbeitrag ist im Haushaltsplan zu veranschlagen. Dies gilt auch dann, wenn die Kommune plant, einen Stundungsantrag zu stellen.

**f) Genehmigung mit Auflagen bei defizitärer Haushaltswirtschaft**

Verbleibt nach Abzug der pauschalen Kürzungen und ggf. der Stundung des Hessenkassenbeitrages ein Defizit, kann eine Genehmigung nur mit Auflagen erteilt werden. Kommunen mit defizitärem Haushalt sollen weiterhin eine Genehmigung erhalten, um handlungsfähig zu bleiben. Allerdings müssen

diese Kommunen stringente Auflagen hinnehmen, um die Defizite und die Verschuldung auf ein absolutes Minimum zu reduzieren.

**aa) Überprüfung des Investitionskreditvolumens und ggf. Reduzierung im Einzelfall zur Vermeidung einer Nettoneuverschuldung.** Vorrang haben gesetzliche Pflichtmaßnahmen, die eigenverantwortlich durch die Kommune zu priorisieren sind. Daneben kann die bisherige Umsetzungsquote für Investitionen berücksichtigt werden. Soweit die Aufsichtsbehörde den veranschlagten Gesamtbetrag für Kreditaufnahmen nicht in voller Höhe als genehmigt, hat die Gemeindevertretung im Rahmen eines Beitrittsbeschlusses die Haushaltssatzung entsprechend anzupassen.

**bb) Reduzierung des Aufwands auf ein Mindestmaß.**

Dazu gehört auch eine strenge Bewirtschaftung des Personalaufwands. Es sind grundsätzlich keine zusätzlichen Stellen im Stellenplan auszuweisen. Vorrangig sind offene Stellen im vorhandenen Stellenplan zu verwenden. Im Einzelfall soll bei überdurchschnittlich hohen Defiziten auch der Einstieg in den Stellenabbau erfolgen.

Dies erfolgt analog zu den aktuellen Personalmaßnahmen des Landes Hessen. Defizitären Kommunen wird daher empfohlen, bspw. im Rahmen des Haushaltssicherungskonzepts auch Personalabbaukonzepte zu erarbeiten bzw. bereits im laufenden Haushalt das Instrument einer Stellenbesetzungssperre umzusetzen.

**cc) Die Genehmigung des Gesamtbetrags der Kredite kann unter dem Vorbehalt der Einzelkreditgenehmigung erteilt werden (§ 103 Abs. 4 Nr. 2 HGO).**

### **3. Haushaltssicherungskonzept**

Ein Haushaltssicherungskonzept (HSK) gem. § 92a Abs. 1 HGO entfällt in den Fällen, in denen der Saldo des Zahlungsmittelflusses aus laufender Verwaltungstätigkeit zwar nicht so hoch ist, dass daraus die Auszahlungen zur ordentlichen Tilgung von Krediten sowie ggf. an das Sondervermögen „Hessenkasse“ geleistet werden können, jedoch

ausreichend ungebundene Liquidität für die Tilgungsleistungen und ggf. Auszahlungen an das Sondervermögen „Hessenkasse“ zur Verfügung steht.

Aufgrund der aktuell besonders zu berücksichtigenden Haushaltssituation der Landkreise und zum Schutz der kreisangehörigen Kommunen – insbesondere im Hinblick auf die aus der Kreis- und Schulumlage resultierenden Belastungen – kann in Abstimmung mit den

Regierungspräsidien bei Landkreisen auf ein HSK für die Verfehlung des Haushaltsausgleichs im Haushaltsjahr 2026 verzichtet werden.

Für kreisangehörige Städte und Gemeinden sowie kreisfreie Städte ist für die Verfehlung des Haushaltsausgleichs im Haushaltsjahr 2026 weiterhin ein HSK erforderlich. Die Maßnahmen des Haushaltssicherungskonzeptes müssen sich auch in der mittelfristigen Ergebnis- und Finanzplanung widerspiegeln (Hinweis Nr. 4 S. 4 zu § 92a HGO).

Es wird jedoch darauf hingewiesen, dass nach Abschaffung der Pflicht zur Aufstellung eines Haushaltssicherungskonzeptes für den Fall, dass in der mittelfristigen Ergebnis- und Finanzplanung Fehlbeträge oder ein negativer Zahlungsmittelbestand erwartet werden (§ 92a Abs. 1 S. 1 Nr. 2 HGO a.F.), die Kommunen nicht von der gesetzlichen Verpflichtung entbunden sind, für die Planungsjahre grundsätzlich den Haushaltsausgleich vorzusehen.

Für Kommunen mit hohen Konsolidierungsanforderungen (aufgrund von Fehlbeträgen aus Vorjahren oder bestehenden echten überjährigen Liquiditätskrediten) ist die mittelfristige Ergebnis- und Finanzplanung in die Beurteilung der Haushaltsgenehmigung für das Jahr 2026 weiterhin einzubeziehen.

#### **4. Erfordernis von fristgerecht aufgestellten Jahresabschlüssen**

Die Aufsichtsbehörde hat die Haushaltsgenehmigung nach § 97a HGO bis zur Unterrichtung der Gemeindevertretung über den aufgestellten Jahresabschluss zurückzustellen (§ 112 Abs. 6 HGO). Die Unterrichtung der Gemeindevertretung ist der Aufsichtsbehörde nachzuweisen.

Eine Haushaltsgenehmigung kann erst dann erteilt werden, wenn der Gemeindevorstand mittels einer Bestätigung des zuständigen Rechnungsprüfungsamts gegenüber der Aufsichtsbehörde die Vollständigkeit des Jahresabschlusses (Vermögensrechnung, Ergebnisrechnung, Finanzrechnung, Anhang einschließlich Anlagen und Rechenschaftsbericht, Jahresabschlussaufstellungsbeschluss des Gemeindevorstands mit Vollständigkeitserklärung) nachweist.

Die Aufsichtsbehörde kann in begründeten Einzelfällen (fehlende Eröffnungsbilanz nach Fusionen, Eingliederung von Eigenbetrieben etc.) trotz fehlender Vollständigkeitsbescheinigung ausnahmsweise eine Genehmigung erteilen.

## **5. Kreditaufnahmen im Kontext des Länder- und Kommunal-Infrastrukturfinanzierungsgesetzes**

Kreditaufnahmen der Kommunen im Rahmen des Länder-und-Kommunal-Infrastrukturfinanzierungsgesetzes des Bundes werden nach einem noch zu beschließenden Landesgesetz nach § 94 Abs. 2 S. 1 Nr. 1b HGO in der Haushaltssatzung als festgesetzt und nach § 103 Abs. 2 S. 1 HGO als genehmigt gelten.

## **6. Liquiditätspuffer**

Im Zuge des HESSENKASSEN-Gesetzes wurde die Verpflichtung eingeführt, einen Liquiditätspuffer zu bilden (§ 106 Abs. 1 Satz 2 HGO). Ziel ist die Sicherstellung der Zahlungsfähigkeit und die Vermeidung von Liquiditätskrediten. Im Hinblick auf problematische Haushaltsentwicklungen aufgrund der oben skizzierten Rahmenbedingungen erscheint es gerechtfertigt, dieses Potenzial weiter zur Deckung einer Ausgleichslücke zu nutzen. Es erfolgt daher weiterhin keine aufsichtliche Beanstandung, wenn infolge der prognostizierten Entwicklung im Finanzhaushalt Kommunen den Puffer nicht bilden bzw. bis zum Jahresende nicht mehr vollständig vorhalten können. Der Liquiditätspuffer gem. § 106 Abs. 1 HGO ist als ungebundene Liquidität anzusehen. Auf den Grundsatz der Nachrangigkeit von Kreditaufnahmen wird hingewiesen.

## **7. Liquiditätskredite**

Aufgrund der derzeit angespannten Lage bei den Finanzhaushalten wird darauf hingewiesen, dass Liquiditätskredite gemäß § 105 Abs. 1 S. 3 HGO spätestens bis zum Ende des Haushaltsjahres zurückgeführt werden sollen. Überjährige Liquiditätskredite sind zu vermeiden. Soweit diese in besonderen Ausnahmefällen entstanden sind, sind sie schnellstmöglich zurückzuführen (siehe Ziffer 2 der Hinweise zu § 105 HGO). Im Rahmen der mittelfristigen Finanzplanung ist ein Abbaupfad von echten überjährigen Liquiditätskrediten darzustellen, der grundsätzlich bis zum Ende der mittelfristigen Finanzplanung erfolgen soll. Einem kontinuierlichen Aufbau von Liquiditätskrediten ist von vornherein entgegenzuwirken.

## **8. Kreisumlage**

Wegen der angespannten Haushaltslage insbesondere bei vielen Landkreisen ist weiterhin zu erwarten, dass es zu Erhöhungen bei den Kreisumlagehebesätzen kommt.

Auch bei zukünftigen kreisseitigen Mehrbedarfen ist entsprechend der Rechtsprechung des Bundesverwaltungsgerichts schon bei der Haushaltsaufstellung die tatsächlich notwendige Bedarfssituation der Landkreise zu ermitteln und daneben die finanzielle Leistungsfähigkeit aller umlageverpflichteten Kommunen im Kreisgebiet sowie deren gesetzliche Verpflichtung zum Haushaltsausgleich unbedingt zu prüfen. Es wird zudem darauf hingewiesen, dass nach der Rechtsprechung des Bundesverwaltungsgerichts der Landkreis verpflichtet ist, bei der Festsetzung des Kreisumlagehebesatzes die im Zeitpunkt der jeweiligen Beschlussfassung vorhandenen Informationen über den Finanzbedarf des Kreises und der kreisangehörigen Kommunen zu ermitteln und zu berücksichtigen. Zudem ist hiernach bei der Prüfung auch zu berücksichtigen, inwieweit noch zusätzliche steuerliche Ertragspotenziale bestehen.

Nach Maßgabe des § 53 Abs. 2 HKO i. V. m. § 50 HFAG erheben die Landkreise die Kreisumlage von den kreisangehörigen Kommunen, soweit die Leistungen nach dem HFAG und die sonstigen Erträge und Einzahlungen nicht ausreichen. Die Kreisumlage ist vom Gesetzgeber als Fehlbedarfsdeckungsumlage ausgestaltet. In Umsetzung der Rechtsprechung verpflichten deshalb die Hinweise zu § 53 HKO und § 4 GemHVO die Landkreise, den zu deckenden Kreisumlagebedarf – unter Einbeziehung bestehender Rücklagen und Überschüsse im Ergebnis- und Finanzhaushalt – nachvollziehbar her- zuleiten. Vorrangig haben die Landkreise alle Konsolidierungsmöglichkeiten zu prüfen, erst nach Ausschöpfung aller anderen Maßnahmen ist eine Erhöhung der Kreisumlage möglich.

## **9. Kommunales Beratungszentrum – Partner der Kommunen**

Allen hessischen Kommunen steht das Beratungsangebot des Kommunalen Beratungszentrums zur Verfügung. Gerade in den dargestellten unwägbar Zeiten mit spürbar größer werdenden wirtschaftlichen Belastungen ist es sinnvoll, die Konsolidierung des Haushalts von einer unabhängigen Institution überprüfen zu lassen. Auch Landkreise können das kostenfreie Beratungsangebot in Anspruch nehmen, um Konsolidierungsmöglichkeiten in Erfahrung zu bringen.

Der Landesbeauftragte für Wirtschaftlichkeit übernimmt die operative Beratungstätigkeit mit einer vertieften Analyse des Haushaltes, einzelner Produktbereiche sowie einer vergleichenden Haushaltsanalyse. Durch

Beteiligung der Kommunalabteilung des HMdI und des HMdF können alle relevanten Fragen zur Haushaltssituation erörtert werden.

## **10. Kommunal Data Hessen**

Der Finanzstatusbericht als Anlage zum Haushalt ist über die Kommunal Data Hessen

zu erstellen und zeitgleich mit der Übermittlung der Haushaltssatzung vorzulegen und in der Kommunal Data Hessen freizugeben. § 97 Abs. 3 Satz 2 HGO gilt entsprechend. Für das Verfahren der Haushaltsgenehmigung sowie zur Einschätzung der finanziellen Leistungsfähigkeit der hessischen Kommunen ist es zwingend erforderlich, dass die dafür benötigten Daten rechtzeitig von den Kommunen in der Kommunal Data Hessen als zentrales Steuerungselement erfasst werden, um sie dann den zuständigen Aufsichtsbehörden zur Verfügung zu stellen. Die Aufsichtsbehörden sind befugt, zur Umsetzung haushaltsrechtlicher Entscheidungen Berichte auch in elektronischer Form zu verlangen.

Folgende Fristen sind für die regelmäßigen Datenerhebungen in der Kommunal Data Hessen maßgeblich:

Abfrage Liquidität zum 31.12.	Frist 31.01.
Voraussichtliches IST Vorjahr	Frist 31.05.
Prognose laufendes Jahr	Frist 30.08.

Die Einhaltung der fristgerechten Übermittlung der erforderlichen Daten ist durch die Kommune sicherzustellen. Fristverlängerungen können nicht gewährt werden.

## **11. Aufhebung Finanzplanungserlass 2025**

Der Finanzplanungserlass vom 11. November 2024 ergänzt durch Erlass vom 22. April 2025 wird mit Wirkung für das Haushaltsaufstellungsverfahren 2026 aufgehoben.

## **10.2 Anmerkung**

Für die Haushaltsplanung dienen zunächst die Vorjahreszahlen als Grundlage, da die übermittelten Orientierungsdaten keine Angaben zum kommunalen Finanzausgleich (KFA) enthielten. Erst nach der Einbringung des Haushaltsentwurfs

wurden die aktualisierten KFA-Daten vom Hessischen Ministerium der Finanzen übermittelt und in die weitere Anpassung des Haushalts eingearbeitet.

## **10.3 Endgültiger Stand zum 17.11.2025**

### **Kommunaler Finanzausgleich**

#### **Planungsdaten für das Ausgleichsjahr 2026**

Sehr geehrte Damen und Herren,

die Evaluation des Kommunalen Finanzausgleichs (KFA) hat mit der Verabschiedung des Zweiten Gesetzes zur Änderung des Hessischen Finanzausgleichsgesetzes und zur Änderung anderer Rechtsvorschriften durch den Hessischen Landtag am 13. November 2025 ihren Abschluss gefunden. Das geänderte Hessische Finanzausgleichsgesetz (HFAG) tritt zum 1. Januar 2026 in Kraft.

Gemeinsam mit den Kommunalen Spitzenverbänden, dem Rechnungshof, einem Expertengremium sowie im engen Austausch mit den jeweiligen Fachressorts und einer finanzwissenschaftlichen Begutachtung wurden die möglichen und notwendigen Anpassungen im KFA tiefgreifend erörtert. Neben der Frage der Bemessung der Finanzausgleichsmasse wurden vor allem die Verteilungsparameter im horizontalen KFA evaluiert.

Mit dem geänderten HFAG hat der Landesgesetzgeber beschlossen, die KFA-Festbeträge für die kommenden beiden Jahre fortzuführen und spürbar zu erhöhen. Damit wird gerade in dieser gesamtwirtschaftlich angespannten Zeit weiterhin ein hohes Maß an Planungssicherheit im KFA gewährleistet.

Hinsichtlich der Verteilungsparameter im KFA sind Anpassungen an die aktuelle kommunale Ausgabenstruktur vorgenommen worden. So wird ein Ergänzungsansatz für Kinder eingeführt, um den gestiegenen finanziellen Belastungen in diesem Bereich Rechnung zu tragen. Darüber hinaus wird der KFA an die aktuelle Bevölkerungsentwicklung angepasst: Besonders stark wachsende Kommunen erhalten einen

Friedrich-Ebert-Allee 8 · 65185 Wiesbaden · Telefon (0611) 32 0 · Telefax (0611) 32 132471 E-Mail: [poststelle@hmdf.hessen.de](mailto:poststelle@hmdf.hessen.de) · Internet: [www.finanzen.hessen.de](http://www.finanzen.hessen.de)



entsprechenden Ergänzungsansatz. Auf diese Weise werden auch die mit dem Bevölkerungswachstum einhergehenden Herausforderungen zukünftig berücksichtigt.

Kommunen mit ländlicher Siedlungsstruktur werden durch die Anpassungen im HFAG ebenfalls spürbar gestärkt, indem der entsprechende Ergänzungsansatz auf neue Beine gestellt wird. Gleichzeitig gelingt es auf diese Weise, die Auswirkungen der Grundsteuerreform im KFA, von denen vor allem Kommunen mit ländlicher Siedlungsstruktur betroffen sind, abzufedern. Nicht zuletzt wird der Umgang mit dem Zensus 2022 im Sinne der Kommunen geregelt: Bei der Festsetzung des KFA 2026 wird weiterhin auf den Zensus 2011 abgestellt.

Ich bin mir sicher, dass mit den vorgenommenen Änderungen des HFAG weiterhin eine sachgerechte und aufgabenadäquate Verteilung der finanziellen Mittel des KFA sicher- gestellt wird, um auch künftig die finanzielle Leistungsfähigkeit der Kommunen zu gewährleisten.

Die wichtigsten Änderungen für die kreisangehörigen Städte und Gemeinden, die im KFA 2026 zum ersten Mal ihre Gültigkeit entfalten, sind im Nachfolgenden näher erläutert:

1. Einführung eines Ergänzungsansatzes für Kinder unter 6 Jahren (§ 20 Abs. 5 HFAG)

Kreisangehörige Gemeinden mit einer im Vergleich zum gewogenen Landesdurchschnitt überdurchschnittlichen hohen Anzahl an Kindern unter sechs Jahren erhalten einen Ergänzungsansatz. Dabei wird der den gewogenen Durchschnitt übersteigende Anteil der Untersechsjährigen mit dem Faktor eins berücksichtigt.

2. Anpassung des Ergänzungsansatzes für Kommunen mit ländlicher Siedlungsstruktur (§ 20 Abs. 3 HFAG)

Künftig tritt an die Stelle des Ergänzungsansatzes für den Ländlichen Raum, für den die Festlegungen des Landesentwicklungsplanes 2020 maßgeblich waren, der Ergänzungsansatz für Kommunen mit ländlicher Siedlungsstruktur. Den Ergänzungsansatz erhalten Kommunen, deren Siedlungsindex mindestens 0,5000 beträgt. Je nach Höhe des Siedlungsindex liegt der Ergänzungsansatz bei 6 bis 8 Prozent. Für den

Erhalt der Investitionspauschale ist künftig ebenfalls die Höhe des Siedlungsindex maßgeblich.

3. Einführung eines Ergänzungsansatzes für Bevölkerungswachstum (§ 20 Abs. 2 HFAG)

Kreisangehörige Gemeinden mit hohem Bevölkerungswachstum erhalten künftig einen entsprechenden Ergänzungsansatz. Ist die Bevölkerung einer kreisangehörigen Gemeinde in den vergangenen fünf Jahren um mehr als 5 Prozent gewachsen, so wird ihr der 5 Prozent übersteigende Anteil als Ergänzungsansatz hinzugerechnet.

4. Anpassungen der Nivellierungshebesätze (§ 21 Abs. 2 HFAG)

Die Nivellierungshebesätze der Grundsteuer A und B sowie der Gewerbesteuer werden aktualisiert. Während die Nivellierungshebesätze der Grundsteuer A und B zur Abfederung der Auswirkungen der Grundsteuerreform um den Faktor korrigiert werden, um den sich die Grundsteuermessbeträge infolge der Reform verändert haben, wird der Gewerbesteuernivellierungshebesatz auf den gewogenen Landesdurchschnitt aller kreisangehörigen Gemeinden des 1. Halbjahres 2024 angepasst.

5. Maßgebliche Einwohnerzahlen für den KFA 2026 (§ 70d HFAG)

Für die Festsetzungen des KFA 2026 werden nicht die Einwohnerzahlen auf Basis des Zensus 2022 verwendet. Maßgeblich ist vielmehr eine vom Hessischen Statistischen Landesamt auf der Grundlage des Zensus 2011 bereitgestellte Bevölkerungsfortschreibung. Ab dem KFA 2027 erfolgt der Wechsel auf den Zensus 2022.

Unter Berücksichtigung aller Änderungen ergeben sich für die Stadt Bebra für das Ausgleichsjahr 2026 folgende Planungsdaten:

Bezeichnung	Betrag	Kennziffer
Schlüsselzuweisungen A und B	8.420.055	350
Solidaritätsumlage auf abundante Steuerkraft	0	325
Umlagegrundlagen für die Kreisumlage	28.850.007	370
Umlagegrundlagen für den Zuschlag zur Kreisumlage (Schulumlage)	28.850.007	386
Investitionsstrukturpauschale für Gemeinden mit ländlicher Siedlungsstruktur	165.000	910
Investitionspauschale für Mittelzentren mit ländlicher Siedlungsstruktur	94.000	911

Für Mitglieder des Regionalverbandes FrankfurtRheinMain:

Umlagegrundlage für die Verbandsumlage nach § 53 Abs. 1 Nr. 2 HFAG	28.850.007	360a
---	------------	------

Den Planungsdaten wurden die nach § 3 Abs. 2 bis 5, § 21 sowie § 70e des Hessischen Finanzausgleichsgesetzes (HFAG) i.V.m. §§ 20 bis 22 der Verordnung zur Durchführung des Hessischen Finanzausgleichsgesetzes (HFAGDV) relevanten Daten zugrunde gelegt. Insoweit sind die Einwohnerzahlen zum 31. Dezember 2024 und das Realsteueraufkommen und die Hebesätze des zweiten Halbjahres 2024 und des ersten Halbjahres 2025 eingeflossen. Für die Einwohnerzahlen bleibt die vom Hessischen Statistischen Landesamt auf der Grundlage des Zensus 2011 weitergeführte Bevölkerungsfortschreibung maßgeblich (vgl. §70d HFAG).

## II.

Grundlage der Planungsdaten sind die Regelungen der §§ 17 bis 22, des § 46 Abs. 1, des § 50 Abs. 2 und 3, des § 53 und der §§ 63 und 64 HFAG.

Die Berechnung ergibt sich für die Stadt Bebra aus dem als Anlage beigefügten Berechnungsbogen.

### **Hinweise**

In Abstimmung mit dem Hessischen Statistischen Landesamt wird darauf hingewiesen, die Richtigkeit der im Berechnungsbogen dargelegten Berechnungsgrundlagen der KFA-Planungsdaten für das Ausgleichsjahr 2026 zu prüfen. Grundlage für die Ermittlung der Steuerkraftzahlen der Realsteuern innerhalb des KFA sind die vierteljährlichen und vor Beginn des Ausgleichsjahres veröffentlichten Daten der Kassenstatistik des Hessischen Statistischen Landesamtes gemäß § 3 Abs. 3 HFAG i.V.m. § 20 Abs. 1 HFAGDV. Sollten Sie Abweichungen feststellen, so bitte ich Sie, sich diesbezüglich mit dem Hessischen Statistischen Landesamt in der bekannten Weise und rechtzeitig in Verbindung zu setzen.

Bei der im nächsten Jahr ergehenden vorläufigen Festsetzung des KFA für das Ausgleichsjahr 2026 werden für die Ermittlung der Steuerkraftzahlen der Realsteuern nach § 3 Abs. 3 HFAG i.V.m. § 20 Abs. 1 HFAGDV die jeweils maßgebenden Ist- Aufkommen und der jeweils geltende Hebesatz aus der Vierteljährlichen Kassenstatistik der Gemeinden und Gemeindeverbände für

die für das Ausgleichsjahr relevanten Referenzzeiträume nach dem Stand 30. November 2025 beim Hessischen Statistischen Landesamt entnommen.

Für Städte und Gemeinden, die nach § 21 Abs. 3 HFAG bzw. § 27 Abs. 3 HFAG i.V.m.

§ 21 HFAGDV die Höhe des Aufkommens für die interkommunale Aufteilung von Realsteuern bis 1. September 2025 mitgeteilt haben (§ 21 Abs. 6 HFAGDV), erfolgt die Aufteilung im Rahmen der Planungsdaten 2026.

Die Planungsdaten werden Ihnen ausschließlich elektronisch über die folgende, dem Hessischen Ministerium der Finanzen benannte E-Mail-Adresse zur Verfügung gestellt.

kaemmerei@bebra.de

Bitte informieren Sie das Hessische Ministerium der Finanzen rechtzeitig über eine Änderung der E-Mail-Adresse.

Bei Fragen zum KFA stehen Ihnen die zuständigen Mitarbeiterinnen und Mitarbeiter im Hessische Ministerium der Finanzen unter der Telefonnummer 0611 - 32 134500 gerne zur Verfügung. Sie erreichen diese per E-Mail unter [kfa-2026@hmdf.hessen.de](mailto:kfa-2026@hmdf.hessen.de).

Mit freundlichen Grüßen

gez.

Prof. Dr. R. Alexander Lorz

## Kommunaler Finanzausgleich

### Planungsdaten für das Ausgleichsjahr 2026

#### Bebra (632003)

Landkreis Hersfeld-Rotenburg

Mittelzentrum

<b>Gesamtansatz</b>			
<b>a) Hauptansatz gemäß § 19 HFAG</b>			
100	Einwohnerzahl am 31.12.2024	13.796	lt. HSL
114	Einwohnergewichtung in %	130	
<b>115</b>	<b>Hauptansatz</b>	<b>17.935</b>	<b>= Nr. 100 * Nr. 114 / 100</b>
<b>b) Ergänzungsansätze</b>			
<b>ba) Ergänzungsansatz gemäß § 20 Abs. 1 HFAG - Bevölkerungsrückgang</b>			
120	Einwohnerzahl am 31.12.2014	13.789	lt. HSL
121a	Veränderung Einwohnerzahl	7	= Nr. 100 - Nr. 120
121b	Veränderung in %	0,05	= Nr. 121a * 100 / 120
122	zu berücksichtigender Einwohnerverlust in %	0,00	Eine Berücksichtigung erfolgt bei einem Einwohnerverlust ab 5 % (Schwellenwert)
<b>124</b>	<b>Ergänzungsansatz für Bevölkerungsrückgang</b>	<b>0</b>	<b>= Nr. 100 * 122 / 100</b>
<b>bb) Ergänzungsansatz gemäß 20 Abs. 2 HFAG - Bevölkerungszuwachs</b>			
125	Einwohnerzahl am 31.12.2019	13.934	lt. HSL
126a	Veränderung Einwohnerzahl	-138	= Nr. 100 - Nr. 125
126b	Veränderung in %	- 0,99	= Nr. 126a * 100 / 125
127	zu berücksichtigender Einwohnerzuwachs in %	0,00	Eine Berücksichtigung erfolgt bei einem Einwohnergewinn ab 5 % (Schwellenwert)
<b>129</b>	<b>Ergänzungsansatz für Bevölkerungszuwachs</b>	<b>0</b>	<b>= Nr. 100 * Nr. 127 / 100</b>
<b>bc) Ergänzungsansatz gemäß § 20 Abs. 3 HFAG – Städte und Gemeinden mit ländlicher Siedlungsstruktur</b>			
130	Siedlungsindex (Strukturraumzugehörigkeit)	0,5474	lt. Kommunalmonitor ÜPKK (HRH)
134	Angerechneter Prozentsatz	6	lt. HFAG – abhängig von Index-Wert
<b>135</b>	<b>Ergänzungsansatz für Zersiedelung</b>	<b>828</b>	<b>= Nr. 100 * Nr. 134 / 100</b>
<b>bd) Ergänzungsansatz gemäß § 20 Abs. 4 HFAG - Einwohnerrückgang unter 7.500 Einwohner</b>			
<b>145</b>	<b>Ergänzungsansatz i.H.v. 5 % der Einwohnerzahl</b>	<b>0</b>	<b>= Nr. 100 * 5 / 100</b>
<b>be) Übergangsregelung gemäß § 64 Abs. 1 HFAG - Grundzentren unter 7.500 Einwohner</b>			
<b>155</b>	<b>Ergänzungsansatz i.H.v. 3 % der Einwohnerzahl</b>	<b>0</b>	<b>= Nr. 100 * 3 / 100 (Strukturraumzugehörigkeit lt. Siedlungsindex)</b>
<b>bf) Übergangsregelung gemäß § 64 Abs. 2 HFAG - Grundzentren ab 15.000 Einwohner</b>			
<b>165</b>	<b>Ergänzungsansatz i.H.v. 2 % der Einwohnerzahl</b>	<b>0</b>	<b>= Nr. 100 * 2 / 100 (Strukturraumzugehörigkeit lt. Siedlungsindex)</b>
<b>bg) Übergangsregelung gemäß § 64 Abs. 4 HFAG</b>			
<b>169</b>	<b>Ergänzungsansatz i.H.v. 3 % der Einwohnerzahl</b>	<b>0</b>	<b>= Nr. 100 * 3 / 100 (Strukturraumzugehörigkeit lt. Siedlungsindex)</b>

<b>bh) Ergänzungsansatz gemäß § 20 Abs. 5 HFAG - Kinder unter 6 Jahren</b>			
180	Anzahl der Kinder unter 6 Jahren am 31.12.2024	795	lt. HSL
180a	Anteil an Einwohnerzahl in %	5,76	= Nr. 180 / Nr. 100 * 100
181	Gewogener Durchschnitt in Gruppe der kreisangehörigen Gemeinden in %	5,41	lt. Berechnung HMdF
182	Angerechneter Prozentsatz über gewogenem Durchschnitt	0,35	= Nr. 180a – Nr. 181
<b>185</b>	<b>Ergänzungsansatz für Kinder unter 6 Jahren</b>	<b>48</b>	<b>= Nr. 100 * 182</b>
<b>190</b>	<b>Gesamtansatz gemäß § 18 Abs. 2 HFAG</b>	<b>18.811</b>	<b>= Nr. 115 + Nr. 124 + Nr. 129 + Nr. 135 + Nr. 145 + Nr. 155 + Nr. 165 + Nr. 169 + Nr. 185</b>

<b>Steuerkraftmesszahl und Schlüsselzuweisung A</b>			
<b>a)</b>	<b>Steuerkraftmesszahl gemäß § 21 HFAG</b>		
<b>aa)</b>	<b>Grundsteuer A</b>		
202	Aufkommen 2. Halbjahr 2024 in €	45.777	lt. HSL
203	Hebesatz 2. Halbjahr 2024 in %	400	lt. HSL
205	Grundbetrag 2. Halbjahr 2024 in €	11.444	= Nr. 202 / Nr. 203 * 100
212	Aufkommen 1. Halbjahr 2025 in €	31.727	lt. HSL
213	Hebesatz 1. Halbjahr 2025 in %	320	lt. HSL
215	Grundbetrag 1. Halbjahr 2025 in €	9.915	= Nr. 212 / Nr. 213 * 100
216P	Nivellierungshebesatz (für 2. Hj. 2024) in %	332	lt. HFAG
217P	Nivellierungshebesatz (für 1. Hj. 2025) in %	245	lt. HFAG
<b>219</b>	<b>Steuerkraftzahl der Grundsteuer A in €</b>	<b>62.286</b>	<b>= (Nr. 205 * Nr. 216P) / 100 + (Nr. 215 * Nr. 217P) / 100</b>
<b>ab)</b>	<b>Grundsteuer B</b>		
222	Aufkommen 2. Halbjahr 2024 in €	687.208	lt. HSL
223	Hebesatz 2. Halbjahr 2024 in %	400	lt. HSL
225	Grundbetrag 2. Halbjahr 2024 in €	171.802	= Nr. 222 / Nr. 223 * 100
232	Aufkommen 1. Halbjahr 2025 in €	1.158.160	lt. HSL
233	Hebesatz 1. Halbjahr 2025 in %	320	lt. HSL
235	Grundbetrag 1. Halbjahr 2025 in €	361.925	= Nr. 232 / Nr. 233 * 100
236P	Nivellierungshebesatz (2. Hj. 2024) in %	365	lt. HFAG
237P	Nivellierungshebesatz (1. Hj. 2025) in %	320	lt. HFAG
<b>239</b>	<b>Steuerkraftzahl der Grundsteuer B in €</b>	<b>1.785.237</b>	<b>= (Nr. 225 * Nr. 236P) / 100 + (Nr. 235 * Nr. 237P) / 100</b>
<b>ac)</b>	<b>Gewerbsteuer</b>		
242	Aufkommen 2. Halbjahr 2024 in €	6.247.574	lt. HSL
243	Hebesatz 2. Halbjahr 2024 in %	360	lt. HSL
245	Grundbetrag 2. Halbjahr 2024 in €	1.735.437	= Nr. 242 / Nr. 243 * 100
252	Aufkommen 1. Halbjahr 2025 in €	4.477.398	lt. HSL
253	Hebesatz 1. Halbjahr 2025 in %	360	lt. HSL

255	Grundbetrag 1. Halbjahr 2025 in €	1.243.722	= Nr. 252 / Nr. 253 * 100
258	Nivellierungshebesatz in %	381	lt. HFAG
<b>259</b>	<b>Steuerkraftzahl der Gewerbesteuer in €</b>	<b>11.350.596</b>	<b>= (Nr. 245 + Nr. 255) * Nr. 258 / 100</b>
<b>ad)</b>	<b>Gemeindeanteil an der Einkommensteuer einschl. Familienleistungsausgleich</b>		
262	2. Halbjahr 2024 in €	3.661.668	lt. Berechnung HMdF (Gemeindefinanzreformgesetz)
264	1. Halbjahr 2025 in €	4.029.260	lt. Berechnung HMdF (Gemeindefinanzreformgesetz)
<b>269</b>	<b>Steuerkraftzahl der Einkommensteuer in €</b>	<b>7.690.928</b>	<b>= Nr. 262 + Nr. 264</b>
<b>ae)</b>	<b>Gemeindeanteil an der Umsatzsteuer</b>		
272	2. Halbjahr 2024 in €	620.150	lt. Berechnung HMdF (Gemeindefinanzreformgesetz)
274	1. Halbjahr 2025 in €	611.429	lt. Berechnung HMdF (Gemeindefinanzreformgesetz)
<b>279</b>	<b>Steuerkraftzahl der Umsatzsteuer in €</b>	<b>1.231.579</b>	<b>= Nr. 272 + Nr. 274</b>
<b>af)</b>	<b>Gewerbsteuerumlage</b>		
282	2. Halbjahr 2024 in €	607.403	lt. Berechnung HMdF (Gemeindefinanzreformgesetz)
284	1. Halbjahr 2025 in €	435.303	lt. Berechnung HMdF (Gemeindefinanzreformgesetz)
<b>289</b>	<b>Steuerkraftzahl der Gewerbsteuerumlage in €</b>	<b>1.042.706</b>	<b>= Nr. 282 + Nr. 284</b>
<b>ag)</b>	<b>Heimatumlage</b>		
952	2. Halbjahr 2024 in €	377.458	lt. Berechnung HMdF (Gesetz über die Heimatumlage)
954	1. Halbjahr 2025 in €	270.510	lt. Berechnung HMdF (Gesetz über die Heimatumlage)
<b>959</b>	<b>Steuerkraftzahl der Heimatumlage in €</b>	<b>647.968</b>	<b>= Nr. 952 + Nr. 954</b>
<b>290</b>	<b>Steuerkraftmesszahl gesamt in €</b>	<b>20.429.952</b>	<b>= Nr. 219 + Nr. 239 + Nr. 259 + Nr. 269 + Nr. 279 – Nr. 289 – Nr. 959</b>
<b>b)</b>	<b>Schlüsselzuweisung A gemäß § 17 Abs. 2 HFAG</b>		
291	Steuerkraftmesszahl je Einwohner im Gesamtansatz in €	1.086,06	= Nr. 290 / Nr. 190
292	Durchschnittliche Steuerkraftmesszahl je Einwohner im Gesamtansatz aller kreisangehörigen Städte und Gemeinden in €	1.286,10	lt. Berechnung HMdF
301	Schwellenbetrag auf Basis der durchschnittlichen Steuerkraftmesszahl in €	835,97	= Nr. 292 * 65 / 100
302	zum Schwellenwert fehlender Betrag in €	0,00	= Nr. 301 - Nr. 291, wenn Nr. 291 < Nr. 301
<b>305</b>	<b>Schlüsselzuweisung A in €</b>	<b>0</b>	<b>= Nr. 302 * 65 / 100 * Nr. 190, die Ausgleichsquote beträgt 65 %</b>
<b>309</b>	<b>Aufgestockte Steuerkraft</b>	<b>20.429.952</b>	<b>= Nr. 290 + Nr. 305</b>

<b>Grundbetrag und Ausgleichsmesszahl</b>			
310	Grundbetrag in € (§ 18 Abs. 3 HFAG)	1.774,70	lt. Berechnung HMdF
311	Ausgleichsmesszahl in € (§ 18 Abs. 1 HFAG)	33.383.882	= Nr. 190 * Nr. 310

### Solidaritätsumlage und Schlüsselzuweisung B

#### a) Solidaritätsumlage gemäß § 22 HFAG

320	Abundanz-Volumen in €	0	= Nr. 309 - Nr. 311, wenn aufgestockte Steuerkraft > Ausgleichsmesszahl
321	Anteil der Abundanz (bis 10 % ige Überschreitung der Abundanzschwelle)	0	= Nr. 311 * 10 / 100, wenn Nr. 320 > Nr. 311 * 10 / 100, sonst = Nr. 320
322	Abschöpfungsbetrag bis max. 10 % über Abundanzschwelle	0	= Nr. 321 * 15 / 100, die Abschöpfungsquote beträgt 15 %
323	Anteil der Abundanz (über 10 % ige Überschreitung der Abundanzschwelle)	0	= Nr. 320 - Nr. 321
324	Abschöpfungsbetrag ab 10 % über Abundanzschwelle	0	= Nr. 323 * 25 / 100, die Abschöpfungsquote beträgt 25 %
<b>325</b>	<b>Solidaritätsumlage in €</b>	<b>0</b>	<b>= Nr. 322 + Nr. 324</b>
326	<i>Durchschnittliche Abschöpfungsquote für die kreisangehörige Stadt/Gemeinde in %</i>	0,00	= Nr. 325 / Nr. 320 * 100

#### b) Schlüsselzuweisung B gemäß § 17 Abs. 3 HFAG

312	Ausgleichsfähiger Betrag in €	12.953.930	= Nr. 311 - Nr. 309, wenn Ausgleichsmesszahl > aufgestockte Steuerkraft, sonst = 0
<b>315</b>	<b>Schlüsselzuweisung B in €</b>	<b>8.420.055</b>	<b>= Nr. 312 * 65 / 100, die Ausgleichsquote beträgt 65%</b>

#### Schlüsselzuweisungen insgesamt und Finanzkraft

350	Schlüsselzuweisungen insgesamt in €	8.420.055	= Nr. 305 + Nr. 315
360	Finanzkraft in €	28.850.007	= Nr. 309 + Nr. 315 - Nr. 325

#### Umlagegrundlagen

365	Ermäßigung Kreisumlagegrundlagen für Sonderstatusstadt in € (§ 50 Abs. 2 Satz 2 HFAG)	0	= Nr. 360 * 43,5 / 100, die Ermäßigung beträgt 43,5 %
370	Kreisumlagegrundlagen in € (§ 50 Abs. 2 Satz 1, 2 HFAG)	28.850.007	= Nr. 360 - Nr. 365
386	Schulumlagegrundlagen in € (§ 50 Abs. 3 Satz 2 HFAG)	28.850.007	= Nr. 360, wenn kein Schulträger
360a	Umlagegrundlage für die Verbandsumlage des Regionalverbandes FrankfurtRheinMain (§ 53 Abs. 1 Nr. 2 HFAG)	28.850.007	= Nr. 360 Die Verbandsumlage ist zu 50 % im Verhältnis der Umlagegrundlage nach § 53 Abs. 1 Nr. 1 HFAG (Anzahl der Einwohnerinnen und Einwohner) und zu 50 % im Verhältnis der Umlagegrundlage nach § 53 Abs. 1 Nr. 2 aufzubringen.

#### Investitionspauschalen für Gemeinden mit ländlicher Siedlungsstruktur

910	Investitionspauschale für Gemeinden mit ländlicher Siedlungsstruktur	165.000	lt. Berechnung HMdF
911	Investitionspauschale für Mittelzentren mit ländlicher Siedlungsstruktur	94.000	lt. Berechnung HMdF
<b>912</b>	<b>Pauschalen gesamt</b>	<b>259.000</b>	<b>= Nr. 910 + Nr. 911</b>

## **11 Schlussbemerkungen und Perspektiven für zukünftiger Haushalte**

Der Haushaltsplan 2026 der Stadt Bebra steht unter dem Zeichen einer weiterhin soliden, aber zunehmend herausfordernden Finanzlage. Die Erträge aus Steuern und allgemeinen Zuweisungen bilden auch im kommenden Jahr die tragende Säule der kommunalen Finanzierung. Trotz eines insgesamt stabilen Steueraufkommens – insbesondere bei der Einkommensteuer und den Schlüsselzuweisungen – ist erkennbar, dass die dynamische Kostenentwicklung in nahezu allen Aufgabenbereichen die finanziellen Spielräume weiter einengt. Die Aufwendungen für Personal, Energie, Bauunterhaltung sowie soziale Leistungen steigen spürbar an und machen eine konsequente Priorisierung kommunaler Aufgaben erforderlich.

Gleichzeitig bleibt Bebra auch 2026 eine investierende Kommune. Das Investitionsvolumen erreicht mit einem Schwerpunkt in der Kernstadt und den Ortsteilen erneut ein beachtliches Niveau. Schwerpunkte liegen in den Bereichen Bildung und Betreuung (Ausbau und Sanierung von Kindertagesstätten), Feuerwehr und Bevölkerungsschutz, Infrastrukturmaßnahmen an Straßen und Plätzen sowie der weiteren Innenstadterneuerung. Auch Projekte im Rahmen der Städtebauförderung „Sozialer Zusammenhalt“, der Digitalisierung kommunaler Strukturen und der energetischen Sanierung städtischer Gebäude prägen den Haushalt.

Mit Blick auf das mittelfristige Investitionsprogramm für die Jahre 2027 bis 2029 wird deutlich, dass die Stadt Bebra ihren eingeschlagenen Entwicklungspfad konsequent fortsetzt. Die vorgesehenen Investitionen konzentrieren sich auf die nachhaltige Stärkung der kommunalen Infrastruktur, die Modernisierung öffentlicher Einrichtungen sowie die Vorbereitung strategischer Zukunftsprojekte und die begleitenden städtebaulichen Maßnahmen. Auch der Bereich Klimaschutz, erneuerbare Energien und Mobilität gewinnt weiter an Bedeutung.

Insgesamt zeigt sich, dass die Stadt Bebra mit dem Haushalt 2026 und dem Investitionsprogramm bis 2029 einen ambitionierten Kurs verfolgt: Einerseits wird die Haushaltsdisziplin gewahrt, andererseits werden die notwendigen Investitionen für eine zukunftsfähige Stadtentwicklung nicht aus den Augen verloren. Die finanzielle Leistungsfähigkeit bleibt – trotz steigender Belastungen – gesichert, setzt aber weiterhin eine vorausschauende Planung, effiziente Fördermittelakquise und ein stringentes Haushaltscontrolling voraus.

Der Haushaltsplan 2026 ist somit Ausdruck eines verantwortungsvollen Umgangs mit den vorhandenen Ressourcen und zugleich ein klares Bekenntnis zur nachhaltigen Weiterentwicklung Bebras als lebenswerte, moderne und solidarische Stadtgemeinschaft.

Bebra, 29.10.2025

A handwritten signature in black ink, appearing to read 'Knoche', written in a cursive style.

Stefan Knoche  
Bürgermeister

# Haushaltsvermerke

Deckungsvermerke Ergebnishaushalt

Deckungsvermerke Finanzhaushalt

Zweckbindung Erträge

Unechte Deckung

### **Deckungsvermerk – Ergebnishaushalt**

Nach § 20 Abs. 1 GemHVO sind die veranschlagten Aufwendungen in einem Budget (Produkt) gegenseitig deckungsfähig (Deckungskreis 2).

Gemäß § 20 Abs. 2 GemHVO werden nachfolgende sachlich zusammenhängende Aufwendungen für gegenseitig deckungsfähig erklärt:

Deckungskreis

- 1 Personal- und Versorgungsaufwendungen, Versorgungsrücklage  
quer alle Produkte im Gesamthaushalt
- 4 Aufwendungen für Sach- und Dienstleistungen und Aufwendungen für  
Zuweisungen und Zuschüsse sowie besondere Finanzaufwendungen  
Konten 6 bis 7 quer alle Produkte im Gesamthaushalt

Gemäß § 20 Abs. 5 GemHVO können zahlungswirksame Aufwendungen eines Budgets zu Gunsten von Investitionsauszahlungen des Budgets für einseitig deckungsfähig erklärt werden (Budget Ortsbeiräte).

### **Zweckbindung der Erträge - § 19 GemHVO – Unechte Deckung**

- a) Gemäß § 19 Abs. 1 GemHVO dürfen zweckgebundene Mehrerträge (z.B. Spenden, Versicherungsleistungen, Verwaltungsgebühren, Essensgeld) für entsprechende Mehraufwendungen verwendet werden.
- b) Gemäß § 19 Abs. 2 GemHVO können Mehrerträge für Mehraufwendungen bei folgenden Produkten verwendet werden.

12203 – Ordnungsbehördenbezirk

12601 – Brandbekämpfung und Gefahrenabwehrmaßnahmen

55502 – Forstwirtschaft

57101 – Stadtmarketing, Wirtschaftsförderung

### **Deckungsvermerk – Finanzhaushalt**

Gemäß § 19 Abs. 4 i.V.m. §19 Abs. 1 GemHVO (unechte Deckung) dürfen zweckgebundene Mehr-Einzahlungen (z.B. Zuschüsse, Spenden) für entsprechende Mehr-Auszahlungen verwendet werden.

Gemäß § 20 Abs. 3 i.V.m. Abs. 1 GemHVO sind die veranschlagten Auszahlungen in einem Budget (Produkt) gegenseitig deckungsfähig (Deckungskreis 3).

Gemäß § 20 Abs. 3 i.V.m. Abs. 2 GemHVO werden nachfolgende sachlich zusammenhängende Auszahlungen für gegenseitig deckungsfähig erklärt:

Deckungskreis

- 5 Auszahlungen für Investitionstätigkeit  
Konten 84 bis 84400000 quer alle Produkte im Gesamthaushalt

### **Übertragungsvermerk**

Gemäß § 21 Abs. 1 GemHVO können Ansätze für Aufwendungen eines Budgets ganz oder teilweise übertragen werden. Sie bleiben längstens bis zum Ende des zweiten auf die Veranschlagung folgenden Jahres verfügbar.

Nach § 21 Abs. 2 GemHVO bleiben Ansätze für Auszahlungen und für Investitionen und Investitionsmaßnahmen bis zur Fälligkeit der letzten Zahlung für ihren Zweck verfügbar, bei Baumaßnahmen und Beschaffungen längstens jedoch zwei Jahre nach Schluss des Haushaltsjahres, in dem der Bau oder der Gegenstand in seinen wesentlichen Teilen benutzt werden kann.

## Gesamtergebnishaushalt und Gesamtfinanzhaushalt



## Ergebnishaushalt

– Euro –

Nr.	Konten	Bezeichnung	Ergebnis 2024	Haushaltsansatz		Planung		
				2025	2026	2027	2028	2029
1	2	3	4	5	6	7	8	9
1	50	Privatrechtliche Leistungsentgelte	337.495,13	332.900	356.000	356.000	356.000	356.000
2	51	Öffentlich-rechtliche Leistungsentgelte	1.949.898,95	1.618.700	1.711.400	1.714.300	1.736.700	1.744.900
3	548-549	Kostensatzleistungen und -erstattungen	347.712,15	487.300	444.200	423.700	433.700	438.200
4	52	Bestandsveränderungen und aktivierte Eigenleistungen	89.084,78	50.000	50.000	50.000	50.000	50.000
5	55	Steuern und steuerähnliche Erträge einschließlich Erträge aus gesetzlichen Umlagen	20.473.114,62	18.662.000	20.030.000	20.809.000	21.540.000	22.203.000
6	547	Erträge aus Transferleistungen	431.650,60	430.000	460.000	473.800	490.000	505.000
7	540-543	Erträge aus Zuweisungen und Zuschüssen für laufende Zwecke und allgemeine Umlagen	12.236.142,04	12.830.300	11.192.700	11.567.600	11.065.100	11.829.100
8	546	Erträge aus der Auflösung von Sonderposten aus Investitionszuweisungen, -zuschüssen und Investitionsbeiträgen	1.916.211,63	1.705.000	1.747.900	1.643.300	1.557.400	1.400.400
9	53	Sonstige ordentliche Erträge	2.679.993,63	1.187.700	2.021.800	621.900	621.900	621.800
10		<b>Summe der ordentlichen Erträge (Nr. 1 bis 9)</b>	<b>40.461.303,53</b>	<b>37.303.900</b>	<b>38.014.000</b>	<b>37.659.600</b>	<b>37.850.800</b>	<b>39.148.400</b>
11	62-63, 640-643, 647-649, 65	Personalaufwendungen	10.786.907,42	11.639.600	12.220.700	12.489.100	12.688.000	12.889.200
12	644-646	Versorgungsaufwendungen	873.950,70	885.800	942.300	797.700	850.200	908.400
13	60-61, 67-69	Aufwendungen für Sach- und Dienstleistungen	4.089.637,96	5.595.600	5.153.000	4.552.300	4.523.200	4.531.900
14	66	Abschreibungen	3.594.158,52	3.166.100	3.311.500	3.291.500	3.233.800	3.149.800
15	71	Aufwendungen für Zuweisungen und Zuschüsse sowie besondere Finanzaufwendungen	2.084.989,69	2.620.800	2.234.600	1.924.600	1.874.600	1.874.600
16	73	Steueraufwendungen einschließlich Aufwendungen aus gesetzlichen Umlageverpflichtungen	17.764.841,70	16.203.000	17.999.000	16.567.000	16.611.000	16.650.000
17	72	Transferaufwendungen	0,00	0	0	0	0	0
18	70, 74, 76	Sonstige ordentliche Aufwendungen	19.685,48	0	0	0	0	0
19		<b>Summe der ordentlichen Aufwendungen (Nr. 11 bis 18)</b>	<b>39.214.171,47</b>	<b>40.110.900</b>	<b>41.861.100</b>	<b>39.622.200</b>	<b>39.780.800</b>	<b>40.003.900</b>
20		<b>Verwaltungsergebnis (Nr.10 ./ Nr. 19)</b>	<b>1.247.132,06</b>	<b>-2.807.000</b>	<b>-3.847.100</b>	<b>-1.962.600</b>	<b>-1.930.000</b>	<b>-855.500</b>
21	56-57	Finanzerträge	480.427,59	444.500	442.200	392.200	392.200	392.200
22	77	Zinsen und andere Finanzaufwendungen	369.618,48	611.400	592.800	745.000	836.400	860.700
23		<b>Finanzergebnis (Nr. 21 ./ Nr. 22)</b>	<b>110.809,11</b>	<b>-166.900</b>	<b>-150.600</b>	<b>-352.800</b>	<b>-444.200</b>	<b>-468.500</b>
24		Gesamtbetrag der ordentlichen Erträge (Nr. 10 und Nr. 21)	40.941.731,12	37.748.400	38.456.200	38.051.800	38.243.000	39.540.600
25		Gesamtbetrag der ordentlichen Aufwendungen (Nr. 19 und Nr. 22)	39.583.789,95	40.722.300	42.453.900	40.367.200	40.617.200	40.864.600
26		<b>Ordentliches Ergebnis (Nr. 24 ./ Nr. 25)</b>	<b>1.357.941,17</b>	<b>-2.973.900</b>	<b>-3.997.700</b>	<b>-2.315.400</b>	<b>-2.374.200</b>	<b>-1.324.000</b>
27	59	Außerordentliche Erträge	68.562,93	20.000	0	0	0	0
28	79	Außerordentliche Aufwendungen	266.980,62	0	0	0	0	0
29		<b>Außerordentliches Ergebnis (Nr. 27 ./ Nr. 28)</b>	<b>-198.417,69</b>	<b>20.000</b>	<b>0</b>	<b>0</b>	<b>0</b>	<b>0</b>
30		<b>Jahresergebnis (Nr. 26 und Nr. 29)</b>	<b>1.159.523,48</b>	<b>-2.953.900</b>	<b>-3.997.700</b>	<b>-2.315.400</b>	<b>-2.374.200</b>	<b>-1.324.000</b>

## Finanzhaushalt

– Euro –

c	Konten	Bezeichnung	Ergebnis 2024	Haushaltsansatz		Planung		
				2025	2026	2027	2028	2029
1	2	3	4	5	6	7	8	9
1	810	Privatrechtliche Leistungsentgelte	343.161,25	332.900	356.000	356.000	356.000	356.000
2	811	Öffentlich-rechtliche Leistungsentgelte	2.008.690,17	1.578.200	1.669.800	1.674.200	1.698.100	1.708.300
3	812	Kostenersatzleistungen und -erstattungen	290.405,67	487.300	444.200	423.700	433.700	438.200
4	814	Einzahlungen aus Steuern und steuerähnlichen Erträgen einschließlich Erträgen aus gesetzlichen Umlagen	20.179.005,69	18.662.000	20.030.000	20.809.000	21.540.000	22.203.000
5	815	Einzahlungen aus Transferleistungen	431.650,60	430.000	460.000	473.800	490.000	505.000
6	816	Zuweisungen und Zuschüsse für laufende Zwecke und allgemeine Umlagen	11.985.104,35	12.830.300	11.192.700	11.567.600	11.065.100	11.829.100
6	817	Zinsen und sonstige Finanzeinzahlungen	390.769,48	444.500	442.200	392.200	392.200	392.200
8	813, 828	Sonstige ordentliche Einzahlungen und sonstige außerordentliche Einzahlungen, die sich aus Investitionstätigkeit ergeben	1.105.521,11	607.700	621.800	621.900	621.900	621.800
9		<b>Summe Einzahlungen aus laufender Verwaltungstätigkeit (Nrn. 1 bis 8)</b>	<b>36.734.308,32</b>	<b>35.372.900</b>	<b>35.216.700</b>	<b>36.318.400</b>	<b>36.597.000</b>	<b>38.053.600</b>
10	830	Personalauszahlungen	10.793.447,55	11.667.200	12.220.700	12.489.100	12.688.000	12.889.200
11	831	Versorgungsauszahlungen	899.221,61	918.500	969.000	833.000	878.000	925.500
12	832	Auszahlungen für Sach- und Dienstleistungen	4.018.136,44	5.534.500	5.121.600	4.501.600	4.503.100	4.566.300
13	833	Auszahlungen für Transferleistungen	0,00	0	0	0	0	0
14	834	Auszahlungen für Zuweisungen und Zuschüsse für laufende Zwecke sowie besondere Finanzauszahlungen	2.095.371,24	2.620.800	2.234.600	1.924.600	1.874.600	1.874.600
15	835	Auszahlungen für Steuern einschließlich Auszahlungen aus gesetzlichen Umlageverpflichtungen	14.980.392,93	16.203.000	17.999.000	16.567.000	16.611.000	16.650.000
16	836	Zinsen und ähnliche Auszahlungen	371.816,20	611.400	592.800	745.000	836.400	860.700
17	837, 848	Sonstige ordentliche Auszahlungen und sonstige außerordentliche Auszahlungen, die sich nicht aus Investitionstätigkeit ergeben	225.846,07	0	0	0	0	0
18		<b>Summe der Auszahlungen aus laufender Verwaltungstätigkeit (Nrn. 10 bis 17)</b>	<b>33.384.232,04</b>	<b>37.555.400</b>	<b>39.137.700</b>	<b>37.060.300</b>	<b>37.391.100</b>	<b>37.766.300</b>
19		<b>Zahlungsmittelüberschuss oder Zahlungsmittelbedarf aus laufender Verwaltungstätigkeit (Saldo aus Nrn. 9 und 18)</b>	<b>3.350.076,28</b>	<b>-2.182.500</b>	<b>-3.921.000</b>	<b>-741.900</b>	<b>-794.100</b>	<b>287.300</b>
20	820	Einzahlungen aus Investitionszuweisungen und -zuschüssen sowie aus Investitionsbeiträgen	3.788.759,16	6.881.500	6.183.800	4.434.300	2.328.000	1.068.000
21	822	Einzahlungen aus Abgängen von Vermögensgegenständen des Sachanlagevermögens und des immateriellen Anlagevermögens	105.373,93	20.000	0	0	0	0
22	823	Einzahlungen aus Abgängen von Vermögensgegenständen des Finanzanlagevermögens	9.273,62	9.200	9.200	9.200	9.200	9.200
23		<b>Summe der Einzahlungen aus Investitionstätigkeit (Nrn. 20 bis 22)</b>	<b>3.903.406,71</b>	<b>6.910.700</b>	<b>6.193.000</b>	<b>4.443.500</b>	<b>2.337.200</b>	<b>1.077.200</b>
24	841	Auszahlungen für den Erwerb von Grundstücken und Gebäuden	82.698,46	700.000	900.000	500.000	500.000	500.000
25	842	Auszahlungen für Baumaßnahmen	5.564.919,48	15.860.000	8.808.000	18.867.000	6.871.000	1.915.000
26	840, 843	Auszahlungen für Investitionen in das sonstige Sachanlagevermögen und immaterielle Anlagevermögen	1.326.079,09	1.345.200	1.623.500	988.500	928.500	718.500
27	844	Auszahlungen für Investitionen in das Finanzanlagevermögen	27.463,70	28.700	28.700	28.700	28.700	28.700
28		<b>Summe der Auszahlungen aus Investitionstätigkeit (Nrn. 24 bis 27)</b>	<b>7.001.160,73</b>	<b>17.933.900</b>	<b>11.360.200</b>	<b>20.384.200</b>	<b>8.328.200</b>	<b>3.162.200</b>
29		<b>Zahlungsmittelüberschuss oder Zahlungsmittelbedarf aus Investitionstätigkeit (Nrn. 23 u. 28)</b>	<b>-3.097.754,02</b>	<b>-11.023.200</b>	<b>-5.167.200</b>	<b>-15.940.700</b>	<b>-5.991.000</b>	<b>-2.085.000</b>
30		Zahlungsmittelüberschuss oder Zahlungsmittelbedarf (Summe aus Nrn. 19 und 29)	252.322,26	-13.205.700	-9.088.200	-16.682.600	-6.785.100	-1.797.700
31	826	Einzahlungen aus der Aufnahme von Krediten und wirtschaftlich vergleichbaren Vorgängen für Investitionen	110.429,66	11.023.200	5.167.200	15.940.700	5.991.000	2.085.000
32	846	Auszahlungen für die Tilgung von Krediten und wirtschaftlich vergleichbaren Vorgängen für Investitionen	933.604,39	1.120.100	1.150.400	1.319.900	2.191.600	1.421.400
33		<b>Zahlungsmittelüberschuss oder Zahlungsmittelbedarf aus Finanzierungstätigkeit (Nrn. 31 u. 32)</b>	<b>-823.174,73</b>	<b>9.903.100</b>	<b>4.016.800</b>	<b>14.620.800</b>	<b>3.799.400</b>	<b>663.600</b>

c	Konten	Bezeichnung	Ergebnis 2024	Haushaltsansatz		Planung		
				2025	2026	2027	2028	2029
1	2	3	4	5	6	7	8	9
34		<b>Änderung des Zahlungsmittelbestandes zum Ende des Haushaltsjahres (Summe aus Nrn. 30 und 33)</b>	<b>-570.852,47</b>	<b>-3.302.600</b>	<b>-5.071.400</b>	<b>-2.061.800</b>	<b>-2.985.700</b>	<b>-1.134.100</b>
35	829000- 829998	Haushaltsunwirksame Einzahlungen (u.a. fremde Finanzmittel, Rückzahlung von angelegten Kassenmitteln, Aufnahme von Kassenkrediten)un	28.772.873,32	1.875.000	1.865.000	1.865.000	1.865.000	1.865.000
36	849000- 849998	Haushaltsunwirksame Auszahlungen (u.a. fremde Finanzmittel, Anlegung von Kassenmitteln, Rückzahlung von Kassenkrediten)	28.682.564,73	1.884.000	1.873.000	1.873.000	1.873.000	1.873.000
37		Zahlungsmittelüberschuss/Zahlungsmittelbedarf aus haushaltsunwirksamen Zahlungsvorgängen (Saldo aus Nrn. 35 und 36)	90.308,59	-9.000	-8.000	-8.000	-8.000	-8.000
38		Geplanter Anfangsbestand / Bestand an Zahlungsmitteln zu Beginn des Haushaltsjahres	9.206.421,53	8.725.800	5.414.200	334.800	-1.735.000	-4.728.700
39		<b>Geplante Veränderung des Bestandes / Veränderung des Bestandes an Zahlungsmitteln (Nr. 34 und 37)</b>	<b>-480.543,88</b>	<b>-3.311.600</b>	<b>-5.079.400</b>	<b>-2.069.800</b>	<b>-2.993.700</b>	<b>-1.142.100</b>
40		<b>Geplanter Endbestand an Zahlungsmitteln / Bestand an Zahlungsmitteln am Ende des Haushaltsjahres (Summe aus den Summern Nrn. 38 und 39)</b>	<b>8.725.877,65</b>	<b>5.414.200</b>	<b>334.800</b>	<b>-1.735.000</b>	<b>-4.728.700</b>	<b>-5.870.800</b>

## Ergebnishaushalt alle Konten

– Euro –

Nr.	Konten	Bezeichnung	Haushaltsansatz		Ergebnis des Jahresabschlusses 2024
			2026	2025	
1	2	3	4	5	6
1	50	Privatrechtliche Leistungsentgelte	356.000	332.900	337.495,13
		50000000 Umsatzerlöse	1.500	1.500	1.965,24
		50020000 Eintrittsgelder	100	10.000	0,00
		50030000 Umsatzerlöse aus der Überlassung von Gebäuden und Räumen	214.500	217.600	222.988,63
		50040000 Umsatzerlöse aus der Überlassung von Rechten	100	100	141,36
		50050000 Umsatzerlöse aus der sonstigen Nutzung von Vermögen und Rechten	139.800	103.700	112.399,90
2	51	Öffentlich-rechtliche Leistungsentgelte	1.711.400	1.618.700	1.949.898,95
		51000000 Öffentlich-rechtliche Verwaltungsgebühren	35.300	35.300	50.992,61
		51020000 Öffentlich-rechtliche Verwaltungsgebühren - MZV	3.000	3.500	3.314,00
		51030000 Öffentlich-rechtliche Verwaltungsgebühren - Führungszeugnisse	7.500	7.500	6.975,00
		51040000 Öffentlich-rechtliche Verwaltungsgebühren - GZR	500	500	663,00
		51050000 Öffentlich-rechtliche Verwaltungsgebühren - Passwesen	75.000	70.000	90.869,70
		51060000 Öffentlich-rechtliche Verwaltungsgebühren - Fischerei	1.500	2.000	1.935,50
		51070000 Öffentlich-rechtliche Verwaltungsgebühren - Standesamt	14.000	14.000	15.637,85
		51100000 öffentlich-rechtliche Benutzungsgebühren	466.500	463.500	518.530,67
		51101000 Auflösung PRAP - Friedhofsgebühren	41.600	40.500	42.105,87
		51110000 Benutzungsgebühren Friedhofshallen	18.000	18.000	18.225,00
		51500000 Erträge aus Bußgeldern und Verwarnungen	1.048.500	963.900	1.200.649,75
3	548-549	Kostensatzleistungen und -erstattungen	444.200	487.300	347.712,15
		54800000 Kostenerstattungen vom Bund	100	100	9.150,86
		54810000 Kostenerstattungen vom Land	57.500	70.000	86.273,95
		54820000 Kostenerstattungen von Gemeinden (GV)	16.000	19.000	23.134,24
		54830000 Kostenerstattungen von Zweckverbänden und dgl.	7.000	7.000	8.052,15
		54840000 Kostenerstattungen vom sonstigen öffentlichen Bereich	43.000	40.000	47.621,61
		54850000 Kostenerstattungen von verbundenen Unternehmen, Sonder vermögen und Beiteiligungen	800	700	624,80
		54870000 Kostenerstattungen von privaten Unternehmen	0	50.100	38.000,00
		54880000 Kostenerstattungen von übrigen Bereichen	319.800	300.400	134.854,54
4	52	Bestandsveränderungen und aktivierte Eigenleistungen	50.000	50.000	89.084,78
		52510000 selbsterstellte Anlagen	50.000	50.000	89.084,78
5	55	Steuern und steuerähnliche Erträge einschließlich Erträge aus gesetzlichen Umlagen	20.030.000	18.662.000	20.473.114,62
		55000000 Gemeindeanteil an der Einkommensteuer	7.300.000	7.000.000	7.041.882,52
		55040000 Gemeindeanteil an der Umsatzsteuer	1.250.000	1.200.000	1.204.863,41
		55510000 Grundsteuer A	70.000	65.000	80.482,72
		55520000 Grundsteuer B	2.175.000	2.195.000	1.454.103,96
		55530000 Gewerbesteuer	9.000.000	8.000.000	10.420.250,38
		55591200 Spielapparatesteuer	180.000	150.000	220.058,73
		55592000 Hundesteuer	55.000	52.000	51.472,90
6	547	Erträge aus Transferleistungen	460.000	430.000	431.650,60
		54770000 Ausgleichsleistungen nach dem Familienleistungsgesetz	460.000	430.000	431.650,60
7	540-543	Erträge aus Zuweisungen und Zuschüssen für laufende Zwecke und allgemeine Umlagen	11.192.700	12.830.300	12.236.142,04
		54000000 Allgemeine Zuweisungen vom Bund	14.000	4.000	10.899,23
		54010100 Schlüsselzuweisungen	8.420.000	10.558.000	9.896.113,00
		54101000 sonstige Zuweisungen der EU	0	0	8.714,56
		54103000 sonstige Zuweisungen des Landes	438.700	0	0,00
		54200000 Zuweisungen für laufende Zwecke vom Bund	124.300	77.000	136.765,50
		54210000 Zuweisungen für laufende Zwecke vom Land	1.058.200	1.062.700	1.073.959,81
		54212000 Zuweisung für lfd. Zwecke vom Land - Kita-Gebühren-Befreiung	705.000	705.000	692.699,04

Nr.	Konten	Bezeichnung	Haushaltsansatz		Ergebnis des Jahresabschlusses 2024
			2026	2025	
1	2	3	4	5	6
		54220000 Zuweisungen für laufende Zwecke von Gemeinden und Gemeindeverbänden	424.500	422.000	409.683,29
		54301000 Schuldendiensthilfen vom Land	8.000	1.600	7.307,61
8	546	Erträge aus der Auflösung von Sonderposten aus Investitionszuweisungen, -zuschüssen und Investitionsbeiträgen	1.747.900	1.705.000	1.916.211,63
		54600000 Erträge aus der Auflösung von Sonderposten aus Investitionszuweisungen	1.593.000	1.554.000	1.742.086,23
		54601000 Erträge aus der Auflösung von Sonderposten - Konjunkturpaket Land	100	100	170,32
		54610000 Erträge aus der Auflösung von Sonderposten aus Investitionszuschüssen vom nicht öffentlichen Bereich	31.000	23.600	31.770,90
		54620000 Erträge aus der Auflösung von Sonderposten aus Investitionsbeiträgen	123.800	127.300	142.184,18
9	53	Sonstige ordentliche Erträge	2.021.800	1.187.700	2.679.993,63
		53000000 Nebenerlöse aus Vermietung und Verpachtung	67.500	52.500	83.149,26
		53020000 Nebenerlöse aus der Abgabe von Energien und Abfällen	21.000	21.100	22.360,55
		53091000 Konzessionsabgaben	520.000	520.000	737.586,84
		53300000 Erträge aus Schadensersatzleistungen	6.600	6.600	91.966,13
		53800000 Erträge aus der Herabsetzung und Auflösung von Rückstellungen	1.400.000	580.000	1.580.400,00
		53910000 Steuererstattungen	2.000	2.000	2.887,45
		53920000 Wahlleistungen für aktive Beamte	2.200	2.400	2.721,60
		53920010 Wahlleistungen für Versorgungsempfänger	1.800	2.300	2.097,90
		53990000 andere sonstige betriebliche Erträge	700	800	156.803,90
		53990100 sonstiger betrieblicher Ertrag Aufhebung EWB Besondere Konten	0	0	20,00
10		<b>Summe der ordentlichen Erträge (Nr. 1 bis 9)</b>	<b>38.014.000</b>	<b>37.303.900</b>	<b>40.461.303,53</b>
11	62-63, 640-643, 647-649, 65	Personalaufwendungen	12.220.700	11.639.600	10.786.907,42
		62000000 Entgelte für geleistete Arbeitszeit (einschl. tariflicher, vertraglicher oder arbeitsbedingter Zulagen)	8.815.200	8.376.400	7.768.032,09
		63000000 Dienst-, Amtsbezüge einschl. tariflicher, vertraglicher oder arbeitsbedingter Zulagen	773.500	739.500	721.679,95
		64000000 Arbeitgeberanteil zur Sozialversicherung Entgeltbereich Sonstige personalbezogene Zahlungen an Sozialversicherungsträger	1.719.100	1.652.000	1.502.144,26
		64700000 Zukunftssicherung / Zusatzversorgung Entgeltbereich	624.200	604.400	557.518,29
		64800000 sonstige Aufwendungen für Altersversorgung	0	-27.600	-50.777,73
		64900000 Beihilfen und Unterstützungsleistungen an aktive Beamte und AN	29.000	29.000	22.825,49
		65010000 Aufwendungen für Personaleinstellungen	7.000	10.000	5.820,77
		65300000 Aufwendungen für personenbezogene Versicherungen	147.000	147.700	121.468,89
		65500000 Aufwendungen für Dienstjubiläen	1.500	100	105,00
		65900000 übrige sonstige Personalaufwendungen	104.200	108.100	87.490,61
		65910000 Zuführung zu RST Urlaub- und Zeitguthaben	0	0	21.147,92
		65911000 Zuführung zu RST Lebensarbeitszeitkonto	0	0	29.451,88
12	644-646	Versorgungsaufwendungen	942.300	885.800	873.950,70
		64410000 Beihilfen an Versorgungsempfänger	81.000	81.000	103.020,59
		64500000 Aufwendungen Versorgungskassen für Beamte	888.000	837.500	772.052,11
		64600000 Zuführung zu Pensionsrückstellungen	-28.100	-28.000	57.845,00
		64610000 Zuführung zu Beihilferückstellungen	1.400	-4.700	-58.967,00
13	60-61, 67-69	Aufwendungen für Sach- und Dienstleistungen	5.153.000	5.595.600	4.089.637,96
		60100000 Aufwendungen für Büromaterial und Drucksachen der Verwaltung und ähnl. Einrichtungen	21.800	17.300	9.078,95
		60110000 Lehr- und Unterrichtsmaterial	11.600	10.800	9.907,55
		60120000 Verbrauchsmittel	57.500	61.000	43.503,86
		60130000 Geschäftsausgaben EDV	3.500	3.500	1.736,71
		60140000 Geschäftsausgaben Kopierer	5.000	8.000	2.502,84

Nr.	Konten	Bezeichnung	Haushaltsansatz		Ergebnis des Jahresabschlusses 2024
			2026	2025	
1	2	3	4	5	6
		60200000 Hilfsstoffe	14.000	93.500	14.050,05
		60300000 Verbrauchsmittel	20.000	20.000	14.391,36
		60500000 Bewirtschaftungskosten	1.005.700	981.700	911.013,73
		60550000 Treibstoffe	125.000	140.000	112.180,31
		60600000 Materialaufwand für Reparatur und Instandhaltung	117.000	143.800	86.084,15
		60610000 Materialaufwand für Gebäude u. Außenanlagen	155.400	225.100	116.885,82
		60620000 Materialaufwand für techn. Anlagen in Betriebsbauten	22.500	23.500	23.356,61
		60621000 Geräte, Ausstattungs- und Ausrüstungsgegenstände - Atemschutz	29.000	29.000	26.243,69
		60630000 Materialaufwand für Einrichtungen und Ausstattungen	500	500	0,00
		60650000 Materialaufwand für Straßen, Wegen, Plätze u.ä.	42.500	55.000	33.913,97
		60651000 Unterhaltung Rad- und Wanderwege	5.000	7.500	9.646,26
		60690000 sonstiger Materialaufwand für Reparatur und Instandhaltung	7.500	8.500	7.758,29
		60691000 sonstiger Materialaufwand für Reparatur und Instandhaltung	14.000	1.000	0,00
		60700000 Aufwendungen für Berufskleidung, Arbeitsschutzmittel u. ä.	54.300	52.700	56.303,38
		60800000 Reinigungsmaterial	24.900	19.900	27.066,76
		61000000 Fremdleistungen für Erzeugnisse und andere Umsatzleistungen	90.000	89.500	68.740,47
		61100000 Fremdleistungen für die Auftragsgewinnung	25.000	150.000	12.495,00
		61310000 Aufwandsentschädigungen für ehrenamtl. Tätige (soweit nicht Hkto. 678)	137.800	154.400	125.741,52
		61320000 Aufwand für Leiharbeitskräfte	2.000	2.000	376,17
		61330000 Essensgeld	200.000	200.000	0,00
		61390000 sonstige weitere Fremdleistungen	646.800	601.700	530.179,37
		61391000 sonstige weitere Fremdleistungen	13.500	13.000	512,30
		61392000 sonstige weitere Fremdleistungen	5.000	15.000	7.637,03
		61610000 Instandhaltung der Gebäude und Außenanlagen (Bauunterhaltung)	288.300	316.500	183.558,59
		61640000 Instandhaltung von Kfz	152.000	143.500	140.724,46
		61650000 Instandhaltung von Sachanlagen im Gemeingebrauch, Infrastrukturvermögen	281.100	383.800	197.692,24
		61651000 Instandhaltung von Sachanlagen im Gemeingebrauch, Infrastrukturvermögen	30.000	22.000	37.674,96
		61652000 Instandhaltung von Sachanlagen im Gemeingebrauch, Infrastrukturvermögen	10.000	30.000	0,00
		61653000 Instandhaltung von Sachanlagen im Gemeingebrauch - Straßeneinläufe	60.000	90.000	4.823,29
		61660000 Wartungskosten	30.500	30.600	26.717,77
		61661000 Wartungskosten - EDV	10.000	10.000	7.893,24
		61690000 sonstige Fremdinstandhaltung	94.800	148.800	118.335,00
		61710000 Aufwendungen für Fremdentorgung	128.000	66.300	83.671,64
		61720000 Beleuchtungs-Contracting	85.000	75.000	72.763,61
		61730000 Fremdreinigung	2.600	2.600	2.032,62
		67000000 Mieten, Pachten, Erbbauzinsen	39.100	38.900	45.390,12
		67100000 Leasing	5.000	5.000	0,00
		67200000 Lizenzen und Konzessionen	165.800	122.100	80.203,23
		67300000 Gebühren	170.100	187.100	146.482,60
		67500000 Bankspesen / Kosten des Geldverkehrs u.d. Kapitalbeschaffung	17.500	17.500	11.886,56
		67700000 Prüfung, Beratung, Rechtsschutz	35.500	54.500	24.379,51
		67710000 Aufwendungen für Sachverständige, Rechtsanwälte und Gerichtskosten	4.500	4.500	4.436,09
		67720000 Aufwendungen für Steuerberatung und Wirtschaftsprüfung	4.000	4.000	3.584,52
		67790000 Aufwendungen für andere Beratungsleistungen	7.500	7.500	10.220,30
		67791000 Aufwendungen für andere Beratungsleistungen	0	0	1.650,66
		67800000 Aufwendungen für Aufsichtsrat bzw. Beirat oder dgl.	2.200	2.200	1.391,60
		67900000 sonstige Aufwendungen für die Inanspruchnahme von Rechten und Diensten	68.500	70.000	55.974,67
		67910000 sonstige Aufwendungen für die Inanspruchnahme von Rechten und Diensten	0	0	15,00
		68100000 Aufwendungen für Zeitungen und Fachliteratur der Verwaltung und ähnlicher Einrichtungen	13.000	11.500	10.598,90

Nr.	Konten	Bezeichnung	Haushaltsansatz		Ergebnis des Jahresabschlusses 2024
			2026	2025	
1	2	3	4	5	6
		68200000 Porto und Versandkosten	31.000	33.500	20.190,18
		68310000 Datenübertragungskosten	3.100	3.100	2.850,24
		68320000 Telefonkosten	18.100	18.200	14.644,71
		68400000 Amtliche Bekanntmachungen	3.100	3.100	2.658,25
		68500000 Reisekosten	12.100	13.100	7.510,63
		68600000 Repräsentationen und Öffentlichkeitsarbeit	30.000	51.000	34.584,13
		68610000 Aufwendungen für Verfügungsmittel	5.000	5.000	3.431,23
		68620000 Aufwendungen für Gästebewirtung (Repräsentation)	2.700	2.700	2.455,29
		68630000 Budget Ortsbeiräte	24.500	24.500	19.148,27
		68690000 sonstige Aufwendungen für Repräsentation	5.100	7.600	3.398,92
		68730000 Fremdenverkehrswerbung	35.000	35.000	32.131,42
		68800000 Aufwendungen für Fort- und Weiterbildung	119.900	136.600	88.811,70
		68810000 Aufw. Fort- und Weiterbildung - Auszubildende	34.000	26.800	16.816,32
		68900000 sonstige Aufwendungen für Kommunikation	5.800	6.700	6.818,64
		68910000 sonstige Aufwendungen für Kommunikation	500	500	457,70
		69000000 Versicherungsbeiträge	155.600	152.100	142.302,48
		69010000 Kfz-Versicherungsbeiträge	61.000	59.000	57.423,38
		69100000 Beiträge zu Wirtschaftsverbänden und Berufsvertretungen, sonstige Vereinigungen	32.500	33.200	30.609,67
		69200000 Aufwendungen für Schadenersatzleistungen	12.200	12.100	79.987,47
14	66	<b>Abschreibungen</b>	<b>3.311.500</b>	<b>3.166.100</b>	<b>3.594.158,52</b>
		66150000 Abschreibungen auf aktivierte Investitionszuweisungen, -zuschüsse und Investitionsbeiträge	239.800	241.100	251.890,28
		66190000 sonstige Abschreibungen auf immaterielle Vermögensgegenstände des Anlagevermögens	18.200	16.500	23.041,79
		66200000 Abschreibungen auf Gebäude und Gebäudeeinrichtungen, Sachanlagen im Gemeingebrauch und Infrastrukturvermögen	2.216.900	2.225.900	2.382.970,08
		66300000 Abschreibungen auf technische Anlagen und Maschinen	285.000	149.400	329.664,79
		66420000 Abschreibungen auf Betriebsausstattung	103.500	105.200	113.640,20
		66430000 Abschreibungen auf Fuhrpark	316.200	300.200	298.871,47
		66450000 Abschreibungen auf Geschäftsausstattung	80.100	70.200	90.094,82
		66500000 Abschreibungen auf geringwertige Wirtschaftsgüter (GWG)	51.800	57.600	86.032,71
		66710000 Abschreibungen auf Forderungen wegen Uneinbringlichkeit	0	0	28.763,77
		66720000 Einzelwertberichtigungen	0	0	-5.565,88
		66730000 Pauschalwertberichtigungen	0	0	-5.245,51
15	71	<b>Aufwendungen für Zuweisungen und Zuschüsse sowie besondere Finanzaufwendungen</b>	<b>2.234.600</b>	<b>2.620.800</b>	<b>2.084.989,69</b>
		71250000 Zuschüsse für laufende Zwecke an verbundene Unternehmen, Sondervermögen und Beteiligungen	851.000	1.231.000	1.181.396,03
		71251000 Zuschüsse für laufende Zwecke Beteiligungen	17.000	17.000	16.256,07
		71280000 Zuschüsse für laufende Zwecke an übrige Bereiche	1.253.500	1.253.700	495.291,99
		71281000 Zuschüsse für laufende Zwecke an übrige Bereiche	37.200	37.700	21.330,16
		71283000 Zuschüsse für laufende Zwecke an übrige Bereiche	5.200	10.200	6.053,15
		71308000 Schuldendiensthilfen an übrige Bereiche	200	200	190,36
		71700000 sonstige Erstattungen an den Bund	5.500	5.500	4.735,96
		71710000 sonstige Erstattungen an das Land	1.500	2.000	1.307,50
		71720000 sonstige Erstattungen an Gemeinden (GV)	12.000	12.000	3.413,89
		71750000 sonstige Erstattungen an verbundene Unternehmen	50.000	50.000	351.942,94
		71780000 sonstige Erstattungen an übrigen Bereich	1.500	1.500	3.071,64
16	73	<b>Steueraufwendungen einschließlich Aufwendungen aus gesetzlichen Umlageverpflichtungen</b>	<b>17.999.000</b>	<b>16.203.000</b>	<b>17.764.841,70</b>
		73511001 Zuführung zu RST Kreis- und Schulumlage	0	0	2.322.500,00
		73541000 Kreisumlage	11.253.000	10.250.000	10.001.695,00

Nr.	Konten	Bezeichnung	Haushaltsansatz		Ergebnis des Jahresabschlusses 2024
			2026	2025	
1	2	3	4	5	6
		73542000 Schulumlage	5.327.000	4.690.000	3.803.209,00
		73545000 Heimatumlage	544.000	485.000	627.564,23
		73801000 Gewerbesteuerumlage	875.000	778.000	1.009.873,47
17	72	Transferaufwendungen	0	0	0,00
18	70, 74, 76	Sonstige ordentliche Aufwendungen	0	0	19.685,48
		70200000 Grundsteuer	0	0	19.685,48
19		<b>Summe der ordentlichen Aufwendungen (Nr. 11 bis 18)</b>	<b>41.861.100</b>	<b>40.110.900</b>	<b>39.214.171,47</b>
20		<b>Verwaltungsergebnis (Nr.10 ./ Nr. 19)</b>	<b>-3.847.100</b>	<b>-2.807.000</b>	<b>1.247.132,06</b>
21	56-57	Finanzerträge	442.200	444.500	480.427,59
		56000000 Erträge aus Beteiligungen an verbundenen Unternehmen, mit denen Verträge über Gewinngemeinschaft, Gewinnabführung oder Teilgewinnabführung bestehen	330.000	330.000	339.630,00
		57100000 Bankzinsen	51.200	53.500	67.951,45
		57600000 Zinsen für Forderungen	21.000	21.000	30.960,16
		57620000 Mahngebühren	40.000	40.000	41.891,80
		57640000 Geb. f. Rücklastschriften	0	0	-5,82
22	77	Zinsen und andere Finanzaufwendungen	592.800	611.400	369.618,48
		77100000 Bankzinsen	559.700	557.900	358.579,33
		77101000 Zinsdienstumlage	3.100	3.500	3.133,00
		77500000 Zinsen für sonstige Verbindlichkeiten	30.000	50.000	7.906,15
23		<b>Finanzergebnis (Nr. 21 ./ Nr. 22)</b>	<b>-150.600</b>	<b>-166.900</b>	<b>110.809,11</b>
24		Gesamtbetrag der ordentlichen Erträge (Nr. 10 und Nr. 21)	38.456.200	37.748.400	40.941.731,12
25		Gesamtbetrag der ordentlichen Aufwendungen (Nr. 19 und Nr. 22)	42.453.900	40.722.300	39.583.789,95
26		<b>Ordentliches Ergebnis (Nr. 24 ./ Nr. 25)</b>	<b>-3.997.700</b>	<b>-2.973.900</b>	<b>1.357.941,17</b>
27	59	Außerordentliche Erträge	0	20.000	68.562,93
		59000000 Erträge aus Spenden, Nachlässen und Schenkungen von privaten Unternehmen	0	0	1.588,34
		59010000 Erträge aus Spenden, Nachlässen und Schenkungen von übrigen Bereichen	0	0	1.750,00
		59100000 Erträge aus der Veräußerung von Grundstücken, Gebäuden und Anlagen	0	0	58.974,59
		59120000 Erträge aus der Veräußerung von Vermögensgegenständen	0	20.000	6.250,00
28	79	Außerordentliche Aufwendungen	0	0	266.980,62
		79410000 Verluste aus dem Abgang von Sachanlagen	0	0	892,66
		79900000 sonstige außerordentliche Aufwendungen	0	0	266.087,96
29		<b>Außerordentliches Ergebnis (Nr. 27 ./ Nr. 28)</b>	<b>0</b>	<b>20.000</b>	<b>-198.417,69</b>
30		<b>Jahresergebnis (Nr. 26 und Nr. 29)</b>	<b>-3.997.700</b>	<b>-2.953.900</b>	<b>1.159.523,48</b>

# **Produkthaushalt**

mit Erläuterungen

**2026**

## Produktplan der Stadt Bebra

Nr.	Gliederung	Nr.	Produkt
1	<b>Zentrale Verwaltung</b>	<u>11101</u>	Verwaltungssteuerung und –service
		<u>11102</u>	Arbeit der politischen Gremien
		<u>11103</u>	Personalentwicklung, Aus- und Fortbildung
		<u>11104</u>	Zentrales Grundstück- und Gebäudemanagement
		<u>11105</u>	Zentrale Leistungen von Bauhof und Fuhrpark
		<u>11106</u>	Organisatorische Dienstleistungen/EDV, Einrichtungen für die gesamte Verwaltung
		<u>11107</u>	Finanzmanagement und Rechnungswesen
		<u>12101</u>	Statistik und Wahlen
		<u>12201</u>	Allgemeine Sicherheit, Ordnung und Dienstleistungen
		<u>12203</u>	Ordnungsbehördenbezirk
		<u>12601</u>	Brandbekämpfung und Gefahrenabwehrmaßnahmen
<b>2</b>	<b>Förderung von Bildung und Kultur</b>		
3	<b>Soziales und Jugend</b>	<u>33101</u>	Förderung von Trägern sozialer Einrichtungen
		<u>35170</u>	Soziale Arbeit
		<u>35180</u>	Inklusion
		<u>36501</u>	Kindertagesbetreuung
		<u>36601</u>	Förderung der Jugendarbeit
		<u>36602</u>	Kinder- und Jugendspielplätze – Spielraum für Bebras Zukunft
4	<b>Gesundheit und Sport</b>	<u>41401</u>	Zuschüsse an Gesundheitsorganisationen
		<u>42</u>	Allg. Förderung von Sport und Gesundheit
5	<b>Gestaltung der Umwelt</b>	<u>51101</u>	Städtische Planungs- und Entwicklungsmaßnahmen
		<u>52101</u>	Steuerung städtischer Baumaßnahmen
		<u>52201</u>	Wohnungsbauförderung
		<u>52301</u>	Denkmalschutz und Denkmalpflege
		<u>54101</u>	Straße, Wege und Plätze
		<u>54501</u>	Straßenreinigung und Winterdienst
		<u>54701</u>	Förderung der Mobilität (Nahverkehr)
		<u>55101</u>	Grün-, Park- und Freizeitanlagen
		<u>55201</u>	Öffentliche Gewässer
		<u>55301</u>	Friedhofswesen
		<u>55501</u>	Feld-, Wirtschafts-, Rad- und Wanderwege
		<u>55502</u>	Forstwirtschaft
		<u>56101</u>	Klimaschutz und Nachhaltigkeit
<u>57101</u>	Stadtmarketing, Wirtschaftsförderung		
<u>573</u>	Bereitstellung öffentlich geförderter Raumnutzung		
6	<b>Zentrale Finanzleistungen</b>	<u>61101</u>	Steuern, Zuweisungen, Umlagen
		<u>61201</u>	Sonstige allg. Finanzwirtschaft
		<u>61202</u>	Konzessionsabgabe

**Haushalt 2026**

Produktinformationen		
Hauptproduktbereich	1	Zentrale Verwaltung
Produktbereich	11	Innere Verwaltung
Produkt	11101	<b>Verwaltungssteuerung und -service</b>

**Produktbeschreibungen**

Produkt 1110100000 Verwaltungssteuerung und -service

**Produktverantwortung:**

Herr Zobel, Herr Orth

**Produktbeschreibung:**

Kommunikative und administrative Schnittstelle zur Verwaltungsleitung, Stabstellen und Fachämtern

Formulierung von Zielvereinbarungen und Leitbildern

Entwicklung von Konzepten, Strategien und Handlungsrahmen zur Organisation der gesamten Verwaltung, Kindertagesstätten und Regiebetrieben

Informationsmanagement und Datenschutz

Umsetzung von Gesetzen, Verordnungen und Richtlinien und allgemeinen Rechtsangelegenheiten

Maßnahmen zur Förderung der Gleichstellung nach § 4 b HGO, Frauenbeauftragte nach § 16 HGIG

**Produkterläuterung:****Erläuterungen zu 13 Aufwendungen für Sach- und Dienstleistungen****11101 61390000 sonstige weitere Fremdleistungen**

Für die Digitalisierung der Verwaltungsleistungen im Rahmen des Onlinezugangsgesetzes werden für die Leistungen des Prozessdesigners im Rahmen einer interkommunalen Zusammenarbeit 12.500 EUR bereitgestellt.



## Haushalt 2026

<b>Produktinformationen</b>		
Hauptproduktbereich	1	Zentrale Verwaltung
Produktbereich	11	Innere Verwaltung
Produkt	11101	Verwaltungssteuerung und -service

## Teilergebnishaushalt

– Euro –

Nr.	Konten	Bezeichnung	Haushaltsansatz		Ergebnis des Jahresabschlusses 2024
			2026	2025	
1	2	3	4	5	6
1	50	Privatrechtliche Leistungsentgelte	0	0	0,00
2	51	Öffentlich-rechtliche Leistungsentgelte	0	0	0,00
3	548-549	Kostensatzleistungen und -erstattungen	0	0	0,00
4	52	Bestandsveränderungen und aktivierte Eigenleistungen	0	0	0,00
5	55	Steuern und steuerähnliche Erträge einschließlich Erträge aus gesetzlichen Umlagen	0	0	0,00
6	547	Erträge aus Transferleistungen	0	0	0,00
7	540-543	Erträge aus Zuweisungen und Zuschüssen für laufende Zwecke und allgemeine Umlagen	0	0	0,00
8	546	Erträge aus der Auflösung von Sonderposten aus Investitionszuweisungen, -zuschüssen und Investitionsbeiträgen	0	0	0,00
9	53	Sonstige ordentliche Erträge	600	600	680,40
10		<b>Summe der ordentlichen Erträge</b>	<b>600</b>	<b>600</b>	<b>680,40</b>
11	62-63, 640-643, 647-649, 65	Personalaufwendungen	421.500	397.500	408.857,05
12	644-646	Versorgungsaufwendungen	213.400	190.400	225.395,35
13	60-61, 67-69	Aufwendungen für Sach- und Dienstleistungen *	20.100	40.000	40.434,06
14	66	Abschreibungen	0	0	0,00
15	71	Aufwendungen für Zuweisungen und Zuschüsse sowie besondere Finanzaufwendungen	0	0	0,00
16	73	Steueraufwendungen einschließlich Aufwendungen aus gesetzlichen Umlageverpflichtungen	0	0	0,00
17	72	Transferaufwendungen	0	0	0,00
18	70, 74, 76	Sonstige ordentliche Aufwendungen	0	0	0,00
19		<b>Summe der ordentlichen Aufwendungen</b>	<b>655.000</b>	<b>627.900</b>	<b>674.686,46</b>
20		<b>Verwaltungsergebnis</b>	<b>-654.400</b>	<b>-627.300</b>	<b>-674.006,06</b>
21	56-57	Finanzerträge	0	0	0,00
22	77	Zinsen und sonstige Finanzaufwendungen	0	0	0,00
23		<b>Finanzergebnis</b>	<b>0</b>	<b>0</b>	<b>0,00</b>
24		<b>Ordentliches Ergebnis</b>	<b>-654.400</b>	<b>-627.300</b>	<b>-674.006,06</b>
25	59	Außerordentliche Erträge	0	0	0,00
26	79	Außerordentliche Aufwendungen	0	0	0,00
27		<b>Außerordentliches Ergebnis</b>	<b>0</b>	<b>0</b>	<b>0,00</b>
28		<b>Jahresergebnis vor internen Leistungsbeziehungen</b>	<b>-654.400</b>	<b>-627.300</b>	<b>-674.006,06</b>
29	95	Erlöse aus internen Leistungsbeziehungen	0	0	0,00
30	96	Kosten aus internen Leistungsbeziehungen	0	0	0,00
31		<b>Ergebnis der internen Leistungsbeziehungen</b>	<b>0</b>	<b>0</b>	<b>0,00</b>
32		<b>Jahresergebnis nach internen Leistungsbeziehungen</b>	<b>-654.400</b>	<b>-627.300</b>	<b>-674.006,06</b>



## Haushalt 2026

Produktinformationen		
Hauptproduktbereich	1	Zentrale Verwaltung
Produktbereich	11	Innere Verwaltung
Produkt	11101	Verwaltungssteuerung und -service

## Teilfinanzhaushalt

– Euro –

Nr.	Bezeichnung	Haushaltsansatz			Ergebnis des Jahres- abschlusses 2024	Investitions- und Investitionsförderungs- maßnahmen	
		2026	Verpflichtungs- ermächtigungen	2025		Gesamtaus- zahlungsbedarf	davon bisher bereit gestellt
1	2	3	4	5	6	7	8
	Einzahlungen aus Investitionstätigkeit						
1	Einzahlungen aus Investitionszuweisungen und - zuschüssen sowie aus Investitionsbeiträgen	0	0	0	0,00	0,00	0,00
2	Einzahlungen aus Abgängen von Vermögensgegenständen des Sachanlagevermögens und des immateriellen Anlagevermögens	0	0	0	0,00	0,00	0,00
3	Einzahlungen aus Abgängen von Vermögensgegenständen des Finanzanlagevermögens	0	0	0	0,00	0,00	0,00
	Einzahlungen aus Finanzierungstätigkeit						
4	Einzahlungen aus der Aufnahme Krediten und wirtschaftlich vergleichbaren Vorgängen für Investitionen	0	0	0	0,00	0,00	0,00
5	<b>Summe</b>	<b>0</b>	<b>0</b>	<b>0</b>	<b>0,00</b>	<b>0,00</b>	<b>0,00</b>
	Auszahlungen aus Investitionstätigkeit						
6	Auszahlungen für den Erwerb von Grundstücken und Gebäuden	0	0	0	0,00	0,00	0,00
7	Auszahlungen für Baumaßnahmen	0	0	0	0,00	0,00	0,00
8	Auszahlungen für Investitionen in das sonstige Sachanlagevermögen und immaterielle Anlagevermögen	7.500	0	0	0,00	0,00	0,00
9	Auszahlungen für Investitionen in das Finanzanlagevermögen	6.300	0	6.300	5.942,66	0,00	0,00
	Auszahlungen aus Finanzierungstätigkeit						
10	Auszahlungen für die Tilgung von Krediten und wirtschaftlich vergleichbaren Vorgängen für Investitionen	0	0	0	0,00	0,00	0,00
11	<b>Summe</b>	<b>13.800</b>	<b>0</b>	<b>6.300</b>	<b>5.942,66</b>	<b>0,00</b>	<b>0,00</b>
12	<b>Saldo (Einzahlungen ./i. Auszahlungen)</b>	<b>-13.800</b>	<b>0</b>	<b>-6.300</b>	<b>-5.942,66</b>	<b>0,00</b>	<b>0,00</b>



## Haushalt 2026

**Produktinformationen**

Hauptproduktbereich	1	Zentrale Verwaltung
Produktbereich	11	Innere Verwaltung
Produkt	11102	<b>Arbeit der politischen Gremien</b>

**Produktbeschreibungen**

Produkt 1110200000 Arbeit der politischen Gremien

**Produktverantwortung:**

Herr Orth

**Produktbeschreibung:**

Arbeit der Stadtverordnetenversammlung, des Magistrates, der Ortsbeiräte, der Ausschüsse, der Kommissionen und des Behindertenbeauftragten

Koordination, Organisation und Dokumentation der Sitzungen

Bearbeitung von Anfragen und grundsätzlichen Angelegenheiten der Kommunalverfassung, Satzungen, usw.



## Haushalt 2026

<b>Produktinformationen</b>		
Hauptproduktbereich	1	Zentrale Verwaltung
Produktbereich	11	Innere Verwaltung
Produkt	11102	Arbeit der politischen Gremien

## Teilergebnishaushalt

– Euro –

Nr.	Konten	Bezeichnung	Haushaltsansatz		Ergebnis des Jahresabschlusses 2024
			2026	2025	
1	2	3	4	5	6
1	50	Privatrechtliche Leistungsentgelte	0	0	0,00
2	51	Öffentlich-rechtliche Leistungsentgelte	0	0	0,00
3	548-549	Kostensatzleistungen und -erstattungen	0	0	0,00
4	52	Bestandsveränderungen und aktivierte Eigenleistungen	0	0	0,00
5	55	Steuern und steuerähnliche Erträge einschließlich Erträge aus gesetzlichen Umlagen	0	0	0,00
6	547	Erträge aus Transferleistungen	0	0	0,00
7	540-543	Erträge aus Zuweisungen und Zuschüssen für laufende Zwecke und allgemeine Umlagen	0	0	0,00
8	546	Erträge aus der Auflösung von Sonderposten aus Investitionszuweisungen, -zuschüssen und Investitionsbeiträgen	0	0	0,00
9	53	Sonstige ordentliche Erträge	600	600	680,40
10		<b>Summe der ordentlichen Erträge</b>	<b>600</b>	<b>600</b>	<b>680,40</b>
11	62-63, 640-643, 647-649, 65	Personalaufwendungen	269.000	252.500	227.750,10
12	644-646	Versorgungsaufwendungen	297.700	275.200	363.706,03
13	60-61, 67-69	Aufwendungen für Sach- und Dienstleistungen *	166.800	173.900	151.125,44
14	66	Abschreibungen	900	1.700	2.985,28
15	71	Aufwendungen für Zuweisungen und Zuschüsse sowie besondere Finanzaufwendungen	0	0	0,00
16	73	Steueraufwendungen einschließlich Aufwendungen aus gesetzlichen Umlageverpflichtungen	0	0	0,00
17	72	Transferaufwendungen	0	0	0,00
18	70, 74, 76	Sonstige ordentliche Aufwendungen	0	0	0,00
19		<b>Summe der ordentlichen Aufwendungen</b>	<b>734.400</b>	<b>703.300</b>	<b>745.566,85</b>
20		<b>Verwaltungsergebnis</b>	<b>-733.800</b>	<b>-702.700</b>	<b>-744.886,45</b>
21	56-57	Finanzerträge	0	0	0,00
22	77	Zinsen und sonstige Finanzaufwendungen	0	0	0,00
23		<b>Finanzergebnis</b>	<b>0</b>	<b>0</b>	<b>0,00</b>
24		<b>Ordentliches Ergebnis</b>	<b>-733.800</b>	<b>-702.700</b>	<b>-744.886,45</b>
25	59	Außerordentliche Erträge	0	0	0,00
26	79	Außerordentliche Aufwendungen	0	0	0,00
27		<b>Außerordentliches Ergebnis</b>	<b>0</b>	<b>0</b>	<b>0,00</b>
28		<b>Jahresergebnis vor internen Leistungsbeziehungen</b>	<b>-733.800</b>	<b>-702.700</b>	<b>-744.886,45</b>
29	95	Erlöse aus internen Leistungsbeziehungen	0	0	0,00
30	96	Kosten aus internen Leistungsbeziehungen	0	0	0,00
31		<b>Ergebnis der internen Leistungsbeziehungen</b>	<b>0</b>	<b>0</b>	<b>0,00</b>
32		<b>Jahresergebnis nach internen Leistungsbeziehungen</b>	<b>-733.800</b>	<b>-702.700</b>	<b>-744.886,45</b>



## Haushalt 2026

## Produktinformationen

Hauptproduktbereich	1	Zentrale Verwaltung
Produktbereich	11	Innere Verwaltung
Produkt	11102	Arbeit der politischen Gremien

## Teilfinanzhaushalt

– Euro –

Nr.	Bezeichnung	Haushaltsansatz			Ergebnis des Jahres- abschlusses 2024	Investitions- und Investitionsförderungs- maßnahmen	
		2026	Verpflichtungs- ermächtigungen	2025		Gesamtaus- zahlungsbedarf	davon bisher bereit gestellt
1	2	3	4	5	6	7	8
	Einzahlungen aus Investitionstätigkeit						
1	Einzahlungen aus Investitionszuweisungen und - zuschüssen sowie aus Investitionsbeiträgen	0	0	0	0,00	0,00	0,00
2	Einzahlungen aus Abgängen von Vermögensgegenständen des Sachanlagevermögens und des immateriellen Anlagevermögens	0	0	0	0,00	0,00	0,00
3	Einzahlungen aus Abgängen von Vermögensgegenständen des Finanzanlagevermögens	0	0	0	0,00	0,00	0,00
	Einzahlungen aus Finanzierungstätigkeit						
4	Einzahlungen aus der Aufnahme Krediten und wirtschaftlich vergleichbaren Vorgängen für Investitionen	0	0	0	0,00	0,00	0,00
5	<b>Summe</b>	<b>0</b>	<b>0</b>	<b>0</b>	<b>0,00</b>	<b>0,00</b>	<b>0,00</b>
	Auszahlungen aus Investitionstätigkeit						
6	Auszahlungen für den Erwerb von Grundstücken und Gebäuden	0	0	0	0,00	0,00	0,00
7	Auszahlungen für Baumaßnahmen	0	0	0	0,00	0,00	0,00
8	Auszahlungen für Investitionen in das sonstige Sachanlagevermögen und immaterielle Anlagevermögen *	7.500	0	12.500	1.809,99	0,00	0,00
9	Auszahlungen für Investitionen in das Finanzanlagevermögen	8.000	0	7.700	7.506,73	0,00	0,00
	Auszahlungen aus Finanzierungstätigkeit						
10	Auszahlungen für die Tilgung von Krediten und wirtschaftlich vergleichbaren Vorgängen für Investitionen	0	0	0	0,00	0,00	0,00
11	<b>Summe</b>	<b>15.500</b>	<b>0</b>	<b>20.200</b>	<b>9.316,72</b>	<b>0,00</b>	<b>0,00</b>
12	<b>Saldo (Einzahlungen ./i. Auszahlungen)</b>	<b>-15.500</b>	<b>0</b>	<b>-20.200</b>	<b>-9.316,72</b>	<b>0,00</b>	<b>0,00</b>



## Haushalt 2026

**Produktinformationen**

Hauptproduktbereich	1	Zentrale Verwaltung
Produktbereich	11	Innere Verwaltung
Produkt	11103	<b>Personalentwicklung, Aus- und Fortbildung</b>

**Produktbeschreibungen**

Produkt 1110300000 Personalentwicklung, Aus- und Fortbildung

**Produktverantwortung:**

Herr Zobel

**Produktbeschreibung:**

Strategische und operative Planung und Bereitstellung des Personalbedarfs

Verwaltung des Personals sowie Umsetzung gesetzlicher und tarifvertraglicher Regelungen und Änderungen

Erarbeitung und Auswertung von Personal- und Stellendaten zu Informations- und Steuerungszwecken



## Haushalt 2026

<b>Produktinformationen</b>		
Hauptproduktbereich	1	Zentrale Verwaltung
Produktbereich	11	Innere Verwaltung
Produkt	11103	Personalentwicklung, Aus- und Fortbildung

## Teilergebnishaushalt

– Euro –

Nr.	Konten	Bezeichnung	Haushaltsansatz		Ergebnis des Jahresabschlusses 2024
			2026	2025	
1	2	3	4	5	6
1	50	Privatrechtliche Leistungsentgelte	0	0	0,00
2	51	Öffentlich-rechtliche Leistungsentgelte	0	0	0,00
3	548-549	Kostensatzleistungen und -erstattungen	48.600	42.100	48.798,21
4	52	Bestandsveränderungen und aktivierte Eigenleistungen	0	0	0,00
5	55	Steuern und steuerähnliche Erträge einschließlich Erträge aus gesetzlichen Umlagen	0	0	0,00
6	547	Erträge aus Transferleistungen	0	0	0,00
7	540-543	Erträge aus Zuweisungen und Zuschüssen für laufende Zwecke und allgemeine Umlagen	0	0	0,00
8	546	Erträge aus der Auflösung von Sonderposten aus Investitionszuweisungen, -zuschüssen und Investitionsbeiträgen	0	0	0,00
9	53	Sonstige ordentliche Erträge	400	600	453,60
10		<b>Summe der ordentlichen Erträge</b>	<b>49.000</b>	<b>42.700</b>	<b>49.251,81</b>
11	62-63, 640-643, 647-649, 65	Personalaufwendungen	274.000	268.500	243.363,06
12	644-646	Versorgungsaufwendungen	74.100	104.900	92.612,62
13	60-61, 67-69	Aufwendungen für Sach- und Dienstleistungen	76.300	60.500	49.248,41
14	66	Abschreibungen	0	0	0,00
15	71	Aufwendungen für Zuweisungen und Zuschüsse sowie besondere Finanzaufwendungen	0	0	0,00
16	73	Steueraufwendungen einschließlich Aufwendungen aus gesetzlichen Umlageverpflichtungen	0	0	0,00
17	72	Transferaufwendungen	0	0	0,00
18	70, 74, 76	Sonstige ordentliche Aufwendungen	0	0	0,00
19		<b>Summe der ordentlichen Aufwendungen</b>	<b>424.400</b>	<b>433.900</b>	<b>385.224,09</b>
20		<b>Verwaltungsergebnis</b>	<b>-375.400</b>	<b>-391.200</b>	<b>-335.972,28</b>
21	56-57	Finanzerträge	0	0	0,00
22	77	Zinsen und sonstige Finanzaufwendungen	0	0	0,00
23		<b>Finanzergebnis</b>	<b>0</b>	<b>0</b>	<b>0,00</b>
24		<b>Ordentliches Ergebnis</b>	<b>-375.400</b>	<b>-391.200</b>	<b>-335.972,28</b>
25	59	Außerordentliche Erträge	0	0	0,00
26	79	Außerordentliche Aufwendungen	0	0	0,00
27		<b>Außerordentliches Ergebnis</b>	<b>0</b>	<b>0</b>	<b>0,00</b>
28		<b>Jahresergebnis vor internen Leistungsbeziehungen</b>	<b>-375.400</b>	<b>-391.200</b>	<b>-335.972,28</b>
29	95	Erlöse aus internen Leistungsbeziehungen	0	0	0,00
30	96	Kosten aus internen Leistungsbeziehungen	0	0	0,00
31		<b>Ergebnis der internen Leistungsbeziehungen</b>	<b>0</b>	<b>0</b>	<b>0,00</b>
32		<b>Jahresergebnis nach internen Leistungsbeziehungen</b>	<b>-375.400</b>	<b>-391.200</b>	<b>-335.972,28</b>



Haushalt 2026

<b>Produktinformationen</b>		
Hauptproduktbereich	1	Zentrale Verwaltung
Produktbereich	11	Innere Verwaltung
Produkt	11103	Personalentwicklung, Aus- und Fortbildung

**Teilfinanzhaushalt**

– Euro –

Nr.	Bezeichnung	Haushaltsansatz			Ergebnis des Jahres- abschlusses 2024	Investitions- und Investitionsförderungs- maßnahmen	
		2026	Verpflichtungs- ermächtigungen	2025		Gesamtaus- zahlungsbedarf	davon bisher bereit gestellt
1	2	3	4	5	6	7	8
	Einzahlungen aus Investitionstätigkeit						
1	Einzahlungen aus Investitionszuweisungen und - zuschüssen sowie aus Investitionsbeiträgen	0	0	0	0,00	0,00	0,00
2	Einzahlungen aus Abgängen von Vermögensgegenständen des Sachanlagevermögens und des immateriellen Anlagevermögens	0	0	0	0,00	0,00	0,00
3	Einzahlungen aus Abgängen von Vermögensgegenständen des Finanzanlagevermögens	0	0	0	0,00	0,00	0,00
	Einzahlungen aus Finanzierungstätigkeit						
4	Einzahlungen aus der Aufnahme Krediten und wirtschaftlich vergleichbaren Vorgängen für Investitionen	0	0	0	0,00	0,00	0,00
5	<b>Summe</b>	<b>0</b>	<b>0</b>	<b>0</b>	<b>0,00</b>	<b>0,00</b>	<b>0,00</b>
	Auszahlungen aus Investitionstätigkeit						
6	Auszahlungen für den Erwerb von Grundstücken und Gebäuden	0	0	0	0,00	0,00	0,00
7	Auszahlungen für Baumaßnahmen	0	0	0	0,00	0,00	0,00
8	Auszahlungen für Investitionen in das sonstige Sachanlagevermögen und immaterielle Anlagevermögen	0	0	0	0,00	0,00	0,00
9	Auszahlungen für Investitionen in das Finanzanlagevermögen	1.000	0	1.100	697,80	0,00	0,00
	Auszahlungen aus Finanzierungstätigkeit						
10	Auszahlungen für die Tilgung von Krediten und wirtschaftlich vergleichbaren Vorgängen für Investitionen	0	0	0	0,00	0,00	0,00
11	<b>Summe</b>	<b>1.000</b>	<b>0</b>	<b>1.100</b>	<b>697,80</b>	<b>0,00</b>	<b>0,00</b>
12	<b>Saldo (Einzahlungen ./i. Auszahlungen)</b>	<b>-1.000</b>	<b>0</b>	<b>-1.100</b>	<b>-697,80</b>	<b>0,00</b>	<b>0,00</b>



Produktinformationen		
Hauptproduktbereich	1	Zentrale Verwaltung
Produktbereich	11	Innere Verwaltung
Produkt	11104	Zentrales Grundstücks- und Gebäudemanagement

### Produktbeschreibungen

Produkt	1110400000	Zentrales Grundstücks- und Gebäudemanagement
---------	------------	--

**Produktverantwortung:**

Herr Schuster, Herr Biehl

**Produktbeschreibung:**

Verwaltung und Bewirtschaftung von städtischen Grundstücken und Gebäuden

Vorbereitung und vertragliche Gestaltung von Miet- und Pachtverträgen, sowie Ankauf- und Veräußerungsgeschäften

Kontinuierliche Instandhaltung

**Produkterläuterung:****Erläuterungen zu 13 Aufwendungen für Sach- und Dienstleistungen****11104 60500000 Bewirtschaftungskosten**

20.000 EUR Entsorgungskosten für das Aufräumen der Heidaugärten

In Zusammenarbeit mit der Deutschen Bahn sollen die Gärten auf der rechten Seite dem Erdboden gleichgemacht werden. Hierzu ist ein Anteil an den Entsorgungskosten des teilweise belasteten Materials von uns als Eigentümer zu tragen.

**11104 60610000 Materialaufwand für Gebäude u. Außenanlagen**

Für Instandhaltungen sind 25.000 EUR allgemeine Kosten eingeplant.

20.000 EUR Rathaus, Ertüchtigung Elektroinstallation



## Haushalt 2026

Produktinformationen		
Hauptproduktbereich	1	Zentrale Verwaltung
Produktbereich	11	Innere Verwaltung
Produkt	11104	Zentrales Grundstücks- und Gebäudemanagement

Produkt	1110400000	Zentrales Grundstücks- und Gebäudemanagement
---------	------------	--

**11104 61390000 sonstige weitere Fremdleistungen**

Für einen Gebäude Energieausweis werden 13.500 EUR veranschlagt.

Das Gebäudeenergiegesetz GEG verpflichtet Eigentümer von Immobilien die verkauft oder vermietet werden, zur Vorlage eines Energieausweises. Unabhängig von Vermietung oder Verkauf ist im Falle des Rathauses, als öffentlich zugängliches Gebäude über 250 m<sup>2</sup> Nutzfläche ein Energieausweis zu erstellen und an gut sichtbarer Stelle z.B. im Foyer ausgehängt werden.

Für die Reinigung der öffentlichen Toiletten im Servicegebäude am Bahnhof sind 42.000 EUR veranschlagt.

Für weitere Dienstleistungen sind 10.000 EUR veranschlagt.

Für diverse Wartungsverträge sind 23.500 EUR veranschlagt.

**11104 61610000 Instandhaltung der Gebäude und Außenanlagen (Bauunterhaltung)**

Für die Instandhaltung durch Fremdfirmen sind folgende Mittel eingeplant:

30.000 EUR allgemeine Kosten

15.000 EUR Zellerstraße 6, Neubau Kellereingang

3.000 EUR Rathaus, Beleuchtung Sitzungssaal

**Erläuterungen zu 6 Auszahlungen für den Erwerb von Grundstücken und Gebäuden****11104 84182101 Ausz. Unbebaute Grundstücke (Kto. 0500)**

Für den allgemeinen Grunderwerb werden 800.000 EUR veranschlagt.

Für den Ankauf und das Abreißen von Immobilien werden 100.000 EUR veranschlagt.

**Erläuterungen zu 7 Auszahlungen für Baumaßnahmen****11104 84285101 Ausz. Anlagen im Bau - Hochbau (Kto. 0951)**

Für die grundhafte Sanierung der Mietwohngebäude werden 750.000 EUR veranschlagt. Die Finanzierung erfolgt aus dem Verkauf der Gebäude Bahnhofstraße 16 und 18 im Jahr 2022.

**Erläuterungen zu 8 Auszahlungen für Investitionen in das sonstige Sachanlagevermögen und immaterielle Anlagevermögen****11104 84383214 Ausz. sonstige Geschäftsausstattung (Kto. 0880)**

Für neue Technik im Stadtverordnetensitzungssaal werden 15.000 EUR bereitgestellt.



Haushalt 2026

<b>Produktinformationen</b>					
Hauptproduktbereich	1	Zentrale Verwaltung			
Produktbereich	11	Innere Verwaltung			
Produkt	11104	Zentrales Grundstücks- und Gebäudemanagement			

**Teilergebnishaushalt**

– Euro –

Nr.	Konten	Bezeichnung	Haushaltsansatz		Ergebnis des Jahresabschlusses 2024
			2026	2025	
1	2	3	4	5	6
1	50	Privatrechtliche Leistungsentgelte	130.100	135.100	135.732,46
2	51	Öffentlich-rechtliche Leistungsentgelte	6.000	5.000	9.317,26
3	548-549	Kostensatzleistungen und -erstattungen	35.000	35.100	36.410,25
4	52	Bestandsveränderungen und aktivierte Eigenleistungen	0	0	0,00
5	55	Steuern und steuerähnliche Erträge einschließlich Erträge aus gesetzlichen Umlagen	0	0	0,00
6	547	Erträge aus Transferleistungen	0	0	0,00
7	540-543	Erträge aus Zuweisungen und Zuschüssen für laufende Zwecke und allgemeine Umlagen	0	0	0,00
8	546	Erträge aus der Auflösung von Sonderposten aus Investitionszuweisungen, -zuschüssen und Investitionsbeiträgen	69.300	68.100	68.131,34
9	53	Sonstige ordentliche Erträge *	66.500	201.600	81.324,80
10		<b>Summe der ordentlichen Erträge</b>	<b>306.900</b>	<b>444.900</b>	<b>330.916,11</b>
11	62-63, 640-643, 647-649, 65	Personalaufwendungen	225.400	214.900	200.140,66
12	644-646	Versorgungsaufwendungen	0	0	0,00
13	60-61, 67-69	Aufwendungen für Sach- und Dienstleistungen *	335.300	383.000	237.551,10
14	66	Abschreibungen	242.400	238.400	251.560,69
15	71	Aufwendungen für Zuweisungen und Zuschüsse sowie besondere Finanzaufwendungen	0	0	0,00
16	73	Steueraufwendungen einschließlich Aufwendungen aus gesetzlichen Umlageverpflichtungen	0	0	0,00
17	72	Transferaufwendungen	0	0	0,00
18	70, 74, 76	Sonstige ordentliche Aufwendungen	0	0	13.605,68
19		<b>Summe der ordentlichen Aufwendungen</b>	<b>803.100</b>	<b>836.300</b>	<b>702.858,13</b>
20		<b>Verwaltungsergebnis</b>	<b>-496.200</b>	<b>-391.400</b>	<b>-371.942,02</b>
21	56-57	Finanzerträge	0	0	0,00
22	77	Zinsen und sonstige Finanzaufwendungen	0	0	0,00
23		<b>Finanzergebnis</b>	<b>0</b>	<b>0</b>	<b>0,00</b>
24		<b>Ordentliches Ergebnis</b>	<b>-496.200</b>	<b>-391.400</b>	<b>-371.942,02</b>
25	59	Außerordentliche Erträge	0	0	58.974,59
26	79	Außerordentliche Aufwendungen	0	0	892,66
27		<b>Außerordentliches Ergebnis</b>	<b>0</b>	<b>0</b>	<b>58.081,93</b>
28		<b>Jahresergebnis vor internen Leistungsbeziehungen</b>	<b>-496.200</b>	<b>-391.400</b>	<b>-313.860,09</b>
29	95	Erlöse aus internen Leistungsbeziehungen	0	0	0,00
30	96	Kosten aus internen Leistungsbeziehungen	0	0	0,00
31		<b>Ergebnis der internen Leistungsbeziehungen</b>	<b>0</b>	<b>0</b>	<b>0,00</b>
32		<b>Jahresergebnis nach internen Leistungsbeziehungen</b>	<b>-496.200</b>	<b>-391.400</b>	<b>-313.860,09</b>



Haushalt 2026

<b>Produktinformationen</b>			
Hauptproduktbereich	1	Zentrale Verwaltung	
Produktbereich	11	Innere Verwaltung	
Produkt	11104	Zentrales Grundstücks- und Gebäudemanagement	

**Teilfinanzhaushalt**

– Euro –

Nr.	Bezeichnung	Haushaltsansatz			Ergebnis des Jahres- abschlusses 2024	Investitions- und Investitionsförderungs- maßnahmen	
		2026	Verpflichtungs- ermächtigungen	2025		Gesamtaus- zahlungsbedarf	davon bisher bereit gestellt
1	2	3	4	5	6	7	8
	Einzahlungen aus Investitionstätigkeit						
1	Einzahlungen aus Investitionszuweisungen und - zuschüssen sowie aus Investitionsbeiträgen *	0	0	0	0,00	0,00	0,00
2	Einzahlungen aus Abgängen von Vermögensgegenständen des Sachanlagevermögens und des immateriellen Anlagevermögens	0	0	0	99.123,93	0,00	0,00
3	Einzahlungen aus Abgängen von Vermögensgegenständen des Finanzanlagevermögens	0	0	0	0,00	0,00	0,00
	Einzahlungen aus Finanzierungstätigkeit						
4	Einzahlungen aus der Aufnahme Krediten und wirtschaftlich vergleichbaren Vorgängen für Investitionen	0	0	0	0,00	0,00	0,00
5	<b>Summe</b>	<b>0</b>	<b>0</b>	<b>0</b>	<b>99.123,93</b>	<b>0,00</b>	<b>0,00</b>
	Auszahlungen aus Investitionstätigkeit						
6	Auszahlungen für den Erwerb von Grundstücken und Gebäuden *	900.000	0	700.000	71.351,84	0,00	0,00
7	Auszahlungen für Baumaßnahmen *	750.000	0	0	22.169,30	0,00	0,00
8	Auszahlungen für Investitionen in das sonstige Sachanlagevermögen und immaterielle Anlagevermögen *	27.000	0	52.500	86.934,23	0,00	0,00
9	Auszahlungen für Investitionen in das Finanzanlagevermögen	0	0	0	0,00	0,00	0,00
	Auszahlungen aus Finanzierungstätigkeit						
10	Auszahlungen für die Tilgung von Krediten und wirtschaftlich vergleichbaren Vorgängen für Investitionen	0	0	0	0,00	0,00	0,00
11	<b>Summe</b>	<b>1.677.000</b>	<b>0</b>	<b>752.500</b>	<b>180.455,37</b>	<b>0,00</b>	<b>0,00</b>
12	<b>Saldo (Einzahlungen ./i. Auszahlungen)</b>	<b>-1.677.000</b>	<b>0</b>	<b>-752.500</b>	<b>-81.331,44</b>	<b>0,00</b>	<b>0,00</b>

**Haushalt 2026**

Produktinformationen		
Hauptproduktbereich	1	Zentrale Verwaltung
Produktbereich	11	Innere Verwaltung
Produkt	11105	<b>Zentrale Leistungen von Bauhof und Fuhrpark</b>

**Produktbeschreibungen**

Produkt	1110500000	Zentrale Leistungen von Bauhof und Fuhrpark
---------	------------	---

**Produktverantwortung:**

Herr Sass

**Produktbeschreibung:**

Erbringung von Dienstleistungen an die gesamte Verwaltung

Pflege des Fuhrparks

Technische Unterstützung bei der Bereitstellung von Produkten

Räumung von Grundstücken und Entsorgung von wilden Ablagerungen

Erbringung von Leistungen an Vereine u.a.

**Produkterläuterung:****Erläuterungen zu 8 Auszahlungen für Investitionen in das sonstige Sachanlagevermögen und immaterielle Anlagevermögen****11105 84383203 Ausz. Werkzeuge, Werksgeräte und Modelle, Prüf- und Messmittel (Kto. 0801)**

Die Winterdiensttechnik benötigt neue Schneeschilder für vorhandene Fahrzeuge. Dafür sind 22.500 EUR eingeplant.



## Haushalt 2026

Produktinformationen		
Hauptproduktbereich	1	Zentrale Verwaltung
Produktbereich	11	Innere Verwaltung
Produkt	11105	Zentrale Leistungen von Bauhof und Fuhrpark

Produkt	1110500000	Zentrale Leistungen von Bauhof und Fuhrpark
---------	------------	---

**11105 84383208 Ausz. Fuhrpark (Kto. 0810)**

385.000 EUR Unimog inkl. Mähtechnik und Winterdienst

Der eingesetzte Unimog inkl. Mähtechnik stammt aus dem Jahre 2013. Die vorhandene Winterdiensttechnik

stammt bereits vom Vorgängermodell. Der Unimog ist zum Mulchen, zum Freischneiden der Feldwege und für den städtischen Winterdienst täglich und ganzjährig im Einsatz. Entsprechend hoch ist der Verschleiß am Fahrzeug und der Technik. Neben den deutlich steigenden Reparaturkosten am Fahrzeug und insbesondere an den Anbauteilen ist eine Neubeschaffung auch wichtig, um größeren Ausfallzeiten vorzubeugen.

165.000 EUR Holder Großflächenmäher

Der Holder Großflächenmäher ist zentraler Bestandteil des städtischen Mähplans und kann 3 unterschiedliche Mäharten bedienen. Darüber hinaus wird er zur Straßenreinigung und für den Winterdienst eingesetzt. Das vorhandene Fahrzeug stammt aus dem Jahr 2019, weist aber einen überdurchschnittlich hohen Kosten- und Reparaturaufwand auf. Auch die Ausfallzeiten liegen weit über dem Durchschnitt und sind in den Vegetationsperioden kaum zu kompensieren.

60.000 EUR Pritschenwagen

Mindestens fünf der vorhandenen Nutzfahrzeuge liegen vom Alter her deutlich über der betriebsgewöhnlichen Nutzungsdauer. Die älteste Pritsche ist 20 Jahre alt. Die Fahrzeuge werden so lange betrieben, solange der Zustand und das Reparaturaufkommen einen wirtschaftlichen Betrieb der Fahrzeuge möglich machen. Es ist aber wichtig, Mittel für eine Neubeschaffung bereitzustellen, um bei größeren Reparaturen zeitnah agieren zu können.

40.000 EUR Dienstfahrzeug Rathaus



Haushalt 2026

<b>Produktinformationen</b>		
Hauptproduktbereich	1	Zentrale Verwaltung
Produktbereich	11	Innere Verwaltung
Produkt	11105	Zentrale Leistungen von Bauhof und Fuhrpark

**Teilergebnishaushalt**

– Euro –

Nr.	Konten	Bezeichnung	Haushaltsansatz		Ergebnis des Jahresabschlusses 2024
			2026	2025	
1	2	3	4	5	6
1	50	Privatrechtliche Leistungsentgelte	500	500	446,00
2	51	Öffentlich-rechtliche Leistungsentgelte	0	0	0,00
3	548-549	Kostensatzleistungen und -erstattungen	4.600	200	9.171,31
4	52	Bestandsveränderungen und aktivierte Eigenleistungen	50.000	50.000	89.084,78
5	55	Steuern und steuerähnliche Erträge einschließlich Erträge aus gesetzlichen Umlagen	0	0	0,00
6	547	Erträge aus Transferleistungen	0	0	0,00
7	540-543	Erträge aus Zuweisungen und Zuschüssen für laufende Zwecke und allgemeine Umlagen	0	0	0,00
8	546	Erträge aus der Auflösung von Sonderposten aus Investitionszuweisungen, -zuschüssen und Investitionsbeiträgen	83.100	55.600	77.295,59
9	53	Sonstige ordentliche Erträge	21.000	21.000	21.413,72
10		<b>Summe der ordentlichen Erträge</b>	<b>159.200</b>	<b>127.300</b>	<b>197.411,40</b>
11	62-63, 640-643, 647-649, 65	Personalaufwendungen	2.126.800	2.069.200	1.866.763,90
12	644-646	Versorgungsaufwendungen	0	0	0,00
13	60-61, 67-69	Aufwendungen für Sach- und Dienstleistungen *	381.300	393.200	356.743,47
14	66	Abschreibungen	226.000	221.200	237.726,88
15	71	Aufwendungen für Zuweisungen und Zuschüsse sowie besondere Finanzaufwendungen	0	0	0,00
16	73	Steueraufwendungen einschließlich Aufwendungen aus gesetzlichen Umlageverpflichtungen	0	0	0,00
17	72	Transferaufwendungen	0	0	0,00
18	70, 74, 76	Sonstige ordentliche Aufwendungen	0	0	2.767,28
19		<b>Summe der ordentlichen Aufwendungen</b>	<b>2.734.100</b>	<b>2.683.600</b>	<b>2.464.001,53</b>
20		<b>Verwaltungsergebnis</b>	<b>-2.574.900</b>	<b>-2.556.300</b>	<b>-2.266.590,13</b>
21	56-57	Finanzerträge	0	0	0,00
22	77	Zinsen und sonstige Finanzaufwendungen	0	0	0,00
23		<b>Finanzergebnis</b>	<b>0</b>	<b>0</b>	<b>0,00</b>
24		<b>Ordentliches Ergebnis</b>	<b>-2.574.900</b>	<b>-2.556.300</b>	<b>-2.266.590,13</b>
25	59	Außerordentliche Erträge *	0	20.000	50,00
26	79	Außerordentliche Aufwendungen	0	0	0,00
27		<b>Außerordentliches Ergebnis</b>	<b>0</b>	<b>20.000</b>	<b>50,00</b>
28		<b>Jahresergebnis vor internen Leistungsbeziehungen</b>	<b>-2.574.900</b>	<b>-2.536.300</b>	<b>-2.266.540,13</b>
29	95	Erlöse aus internen Leistungsbeziehungen	0	0	0,00
30	96	Kosten aus internen Leistungsbeziehungen	0	0	0,00
31		<b>Ergebnis der internen Leistungsbeziehungen</b>	<b>0</b>	<b>0</b>	<b>0,00</b>
32		<b>Jahresergebnis nach internen Leistungsbeziehungen</b>	<b>-2.574.900</b>	<b>-2.536.300</b>	<b>-2.266.540,13</b>



Haushalt 2026

<b>Produktinformationen</b>			
Hauptproduktbereich	1	Zentrale Verwaltung	
Produktbereich	11	Innere Verwaltung	
Produkt	11105	<b>Zentrale Leistungen von Bauhof und Fuhrpark</b>	

**Teilfinanzhaushalt**

– Euro –

Nr.	Bezeichnung	Haushaltsansatz			Ergebnis des Jahresabschlusses 2024	Investitions- und Investitionsförderungsmaßnahmen	
		2026	Verpflichtungsermächtigungen	2025		Gesamtauszahlungsbedarf	davon bisher bereit gestellt
1	2	3	4	5	6	7	8
	Einzahlungen aus Investitionstätigkeit						
1	Einzahlungen aus Investitionszuweisungen und -zuschüssen sowie aus Investitionsbeiträgen	0	0	0	50.862,25	0,00	0,00
2	Einzahlungen aus Abgängen von Vermögensgegenständen des Sachanlagevermögens und des immateriellen Anlagevermögens	0	0	20.000	50,00	0,00	0,00
3	Einzahlungen aus Abgängen von Vermögensgegenständen des Finanzanlagevermögens	0	0	0	0,00	0,00	0,00
	Einzahlungen aus Finanzierungstätigkeit						
4	Einzahlungen aus der Aufnahme Krediten und wirtschaftlich vergleichbaren Vorgängen für Investitionen	0	0	0	0,00	0,00	0,00
5	<b>Summe</b>	<b>0</b>	<b>0</b>	<b>20.000</b>	<b>50.912,25</b>	<b>0,00</b>	<b>0,00</b>
	Auszahlungen aus Investitionstätigkeit						
6	Auszahlungen für den Erwerb von Grundstücken und Gebäuden	0	0	0	0,00	0,00	0,00
7	Auszahlungen für Baumaßnahmen *	0	0	0	22.584,75	0,00	0,00
8	Auszahlungen für Investitionen in das sonstige Sachanlagevermögen und immaterielle Anlagevermögen *	694.500	0	368.000	92.172,96	0,00	0,00
9	Auszahlungen für Investitionen in das Finanzanlagevermögen	0	0	0	0,00	0,00	0,00
	Auszahlungen aus Finanzierungstätigkeit						
10	Auszahlungen für die Tilgung von Krediten und wirtschaftlich vergleichbaren Vorgängen für Investitionen	0	0	0	0,00	0,00	0,00
11	<b>Summe</b>	<b>694.500</b>	<b>0</b>	<b>368.000</b>	<b>114.757,71</b>	<b>0,00</b>	<b>0,00</b>
12	<b>Saldo (Einzahlungen ./i. Auszahlungen)</b>	<b>-694.500</b>	<b>0</b>	<b>-348.000</b>	<b>-63.845,46</b>	<b>0,00</b>	<b>0,00</b>



**Haushalt 2026**

<b>Produktinformationen</b>		
Hauptproduktbereich	1	Zentrale Verwaltung
Produktbereich	11	Innere Verwaltung
Produkt	11105	<b>Zentrale Leistungen von Bauhof und Fuhrpark</b>

Nr.	Bezeichnung	Haushaltsansatz			Ergebnis des Jahres- abschlusses 2024	Investitions- und Investitionsförderungs- maßnahmen	
		2026	Verpflichtungs- ermächtigungen	2025		Gesamtaus- zahlungsbedarf	davon bisher bereit gestellt
1	2	3	4	5	6	7	8
	<b>Investitionen oberhalb der festgesetzten Wertgrenze</b>						
1	1110599001 nicht projektbezogene Investitionen						
2	11105.84383208 11105.0810 Ausz. Fuhrpark	650.000	0	0	0,00	0,00	0,00
3	<b>Saldo (Einzahlungen./i. Auszahlungen)</b>	<b>-650.000</b>	<b>0</b>	<b>0</b>	<b>0,00</b>	<b>0,00</b>	<b>0,00</b>

**Haushalt 2026****Produktinformationen**

Hauptproduktbereich	1	Zentrale Verwaltung
Produktbereich	11	Innere Verwaltung
Produkt	11106	<b>Organisatorische Dienstleistungen / EDV, Einrichtungen für die gesamte Verwaltung</b>

**Produktbeschreibungen**

Produkt	1110600000	Organisatorische Dienstleistungen / EDV, Einrichtungen für die gesamte Verwaltung
---------	------------	---

**Produktverantwortung:**

Herr Orth, Herr Wilhelm

**Produktbeschreibung:**

Betrieb und Unterhaltung der EDV, Telefonanlage, Kopierer u.a.

System- und Netzmanagement für alle Rechnebenen

Zentrale Beschaffungsstelle für EDV, Papier, Büromaterial u.a.

Arbeit des Personalrates

**Produkterläuterung:****Erläuterungen zu 13 Aufwendungen für Sach- und Dienstleistungen****11106 67200000 Lizenzen und Konzessionen**

Für die allgemeinen Lizenzen und Konzessionen werden 142.400 EUR veranschlagt.

Für die Einführung eines Dokumentenmanagementsystems (DMS) sind jährliche Kosten i.H.v. 45.000 EUR einzuplanen. Das System soll als Software-as-a-Service (SaaS) betrieben werden, wodurch Betrieb, Wartung und Updates extern (outsourced) erfolgen. Die Kosten stellen somit laufende Aufwendungen dar. Je nach künftigem Speicher- und Nutzungsbedarf kann es zu variablen Anpassungen der jährlichen Kosten kommen.

**Haushalt 2026****Produktinformationen**

Hauptproduktbereich	1	Zentrale Verwaltung
Produktbereich	11	Innere Verwaltung
Produkt	11106	<b>Organisatorische Dienstleistungen / EDV, Einrichtungen für die gesamte Verwaltung</b>

**Erläuterungen zu 8 Auszahlungen für Investitionen in das sonstige Sachanlagevermögen und immaterielle Anlagevermögen****11106 84383104 Ausz. Lizenzen, DV-Software (Kto. 0240)**

24.000 EUR Dokumentenmanagementsystem

Für die Einführung des Dokumentenmanagementsystems sowie die Erarbeitung eines Aktenplanes sind Schulungs- und Umsetzungsunterstützung vorgesehen.

15.200 EUR LOGA Digital

Softwareerweiterung zur Einführung des digitalen Gehaltsnachweis.

15.000 EUR Etablierung Energiemanagement

Um Verbräuche eigener Liegenschaften zur Verbesserung der Klimafreundlichkeit zu kontrollieren, braucht es Software- und Hardwarelösungen.



## Haushalt 2026

<b>Produktinformationen</b>		
Hauptproduktbereich	1	Zentrale Verwaltung
Produktbereich	11	Innere Verwaltung
Produkt	11106	<b>Organisatorische Dienstleistungen / EDV, Einrichtungen für die gesamte Verwaltung</b>

## Teilergebnishaushalt

– Euro –

Nr.	Konten	Bezeichnung	Haushaltsansatz		Ergebnis des Jahresabschlusses 2024
			2026	2025	
1	2	3	4	5	6
1	50	Privatrechtliche Leistungsentgelte	0	0	0,00
2	51	Öffentlich-rechtliche Leistungsentgelte	0	0	0,00
3	548-549	Kostensatzleistungen und -erstattungen	5.600	5.600	7.183,98
4	52	Bestandsveränderungen und aktivierte Eigenleistungen	0	0	0,00
5	55	Steuern und steuerähnliche Erträge einschließlich Erträge aus gesetzlichen Umlagen	0	0	0,00
6	547	Erträge aus Transferleistungen	0	0	0,00
7	540-543	Erträge aus Zuweisungen und Zuschüssen für laufende Zwecke und allgemeine Umlagen	0	0	0,00
8	546	Erträge aus der Auflösung von Sonderposten aus Investitionszuweisungen, -zuschüssen und Investitionsbeiträgen	0	0	0,00
9	53	Sonstige ordentliche Erträge	100	100	0,00
10		<b>Summe der ordentlichen Erträge</b>	<b>5.700</b>	<b>5.700</b>	<b>7.183,98</b>
11	62-63, 640-643, 647-649, 65	Personalaufwendungen *	100.300	63.400	16.356,48
12	644-646	Versorgungsaufwendungen	0	0	0,00
13	60-61, 67-69	Aufwendungen für Sach- und Dienstleistungen *	298.000	262.000	196.370,84
14	66	Abschreibungen	31.500	32.700	54.201,89
15	71	Aufwendungen für Zuweisungen und Zuschüsse sowie besondere Finanzaufwendungen	0	0	0,00
16	73	Steueraufwendungen einschließlich Aufwendungen aus gesetzlichen Umlageverpflichtungen	0	0	0,00
17	72	Transferaufwendungen	0	0	0,00
18	70, 74, 76	Sonstige ordentliche Aufwendungen	0	0	0,00
19		<b>Summe der ordentlichen Aufwendungen</b>	<b>429.800</b>	<b>358.100</b>	<b>266.929,21</b>
20		<b>Verwaltungsergebnis</b>	<b>-424.100</b>	<b>-352.400</b>	<b>-259.745,23</b>
21	56-57	Finanzerträge	0	0	0,00
22	77	Zinsen und sonstige Finanzaufwendungen	0	0	0,00
23		<b>Finanzergebnis</b>	<b>0</b>	<b>0</b>	<b>0,00</b>
24		<b>Ordentliches Ergebnis</b>	<b>-424.100</b>	<b>-352.400</b>	<b>-259.745,23</b>
25	59	Außerordentliche Erträge	0	0	0,00
26	79	Außerordentliche Aufwendungen	0	0	0,00
27		<b>Außerordentliches Ergebnis</b>	<b>0</b>	<b>0</b>	<b>0,00</b>
28		<b>Jahresergebnis vor internen Leistungsbeziehungen</b>	<b>-424.100</b>	<b>-352.400</b>	<b>-259.745,23</b>
29	95	Erlöse aus internen Leistungsbeziehungen	0	0	0,00
30	96	Kosten aus internen Leistungsbeziehungen	0	0	0,00
31		<b>Ergebnis der internen Leistungsbeziehungen</b>	<b>0</b>	<b>0</b>	<b>0,00</b>
32		<b>Jahresergebnis nach internen Leistungsbeziehungen</b>	<b>-424.100</b>	<b>-352.400</b>	<b>-259.745,23</b>



Haushalt 2026

<b>Produktinformationen</b>		
Hauptproduktbereich	1	Zentrale Verwaltung
Produktbereich	11	Innere Verwaltung
Produkt	11106	<b>Organisatorische Dienstleistungen / EDV, Einrichtungen für die gesamte Verwaltung</b>

**Teilfinanzhaushalt**

– Euro –

Nr.	Bezeichnung	Haushaltsansatz			Ergebnis des Jahresabschlusses 2024	Investitions- und Investitionsförderungsmaßnahmen	
		2026	Verpflichtungsermächtigungen	2025		Gesamtauszahlungsbedarf	davon bisher bereit gestellt
1	2	3	4	5	6	7	8
	Einzahlungen aus Investitionstätigkeit						
1	Einzahlungen aus Investitionszuweisungen und -zuschüssen sowie aus Investitionsbeiträgen	0	0	0	0,00	0,00	0,00
2	Einzahlungen aus Abgängen von Vermögensgegenständen des Sachanlagevermögens und des immateriellen Anlagevermögens	0	0	0	0,00	0,00	0,00
3	Einzahlungen aus Abgängen von Vermögensgegenständen des Finanzanlagevermögens	0	0	0	0,00	0,00	0,00
	Einzahlungen aus Finanzierungstätigkeit						
4	Einzahlungen aus der Aufnahme Krediten und wirtschaftlich vergleichbaren Vorgängen für Investitionen	0	0	0	0,00	0,00	0,00
5	<b>Summe</b>	<b>0</b>	<b>0</b>	<b>0</b>	<b>0,00</b>	<b>0,00</b>	<b>0,00</b>
	Auszahlungen aus Investitionstätigkeit						
6	Auszahlungen für den Erwerb von Grundstücken und Gebäuden	0	0	0	0,00	0,00	0,00
7	Auszahlungen für Baumaßnahmen	0	0	0	0,00	0,00	0,00
8	Auszahlungen für Investitionen in das sonstige Sachanlagevermögen und immaterielle Anlagevermögen *	109.000	0	109.000	25.805,30	0,00	0,00
9	Auszahlungen für Investitionen in das Finanzanlagevermögen	0	0	0	0,00	0,00	0,00
	Auszahlungen aus Finanzierungstätigkeit						
10	Auszahlungen für die Tilgung von Krediten und wirtschaftlich vergleichbaren Vorgängen für Investitionen	0	0	0	0,00	0,00	0,00
11	<b>Summe</b>	<b>109.000</b>	<b>0</b>	<b>109.000</b>	<b>25.805,30</b>	<b>0,00</b>	<b>0,00</b>
12	<b>Saldo (Einzahlungen ./i. Auszahlungen)</b>	<b>-109.000</b>	<b>0</b>	<b>-109.000</b>	<b>-25.805,30</b>	<b>0,00</b>	<b>0,00</b>

**Haushalt 2026****Produktinformationen**

Hauptproduktbereich	1	Zentrale Verwaltung
Produktbereich	11	Innere Verwaltung
Produkt	11107	<b>Finanzmanagement und Rechnungswesen</b>

**Produktbeschreibungen**

Produkt 1110700000 Finanzmanagement und Rechnungswesen

**Produktverantwortung:**

Herr Rehn

**Produktbeschreibung:**

Haushalts- und Finanzplanung, sowie Aufstellung der Haushaltssatzung und des Haushaltsplanentwurfs einschließlich Anlagen

Überwachung und Konsolidierung der Mittelanmeldungen unter Berücksichtigung der Haushaltsgrundsätze

Steuerung des Haushaltsvollzugs, Finanzcontrolling

Investitionscontrolling

Zentrale Angelegenheiten im Kassen- und Rechnungswesen

Abwicklung des Zahlungsverkehrs einschließlich Verwaltung der Kassenmittel

Buchhaltung, Rechnungslegung, Jahresrechnung

Zwangswise Einziehung von Forderungen

Festsetzung und Erhebung der Grundsteuer A und B, Gewerbesteuer, Hundesteuer, sonstige Steuern, sowie KAG-Beiträge



## Haushalt 2026

<b>Produktinformationen</b>		
Hauptproduktbereich	1	Zentrale Verwaltung
Produktbereich	11	Innere Verwaltung
Produkt	11107	Finanzmanagement und Rechnungswesen

## Teilergebnishaushalt

– Euro –

Nr.	Konten	Bezeichnung	Haushaltsansatz		Ergebnis des Jahresabschlusses 2024
			2026	2025	
1	2	3	4	5	6
1	50	Privatrechtliche Leistungsentgelte	0	0	0,00
2	51	Öffentlich-rechtliche Leistungsentgelte	3.300	3.800	3.711,00
3	548-549	Kostensatzleistungen und -erstattungen	0	0	0,00
4	52	Bestandsveränderungen und aktivierte Eigenleistungen	0	0	0,00
5	55	Steuern und steuerähnliche Erträge einschließlich Erträge aus gesetzlichen Umlagen	0	0	0,00
6	547	Erträge aus Transferleistungen	0	0	0,00
7	540-543	Erträge aus Zuweisungen und Zuschüssen für laufende Zwecke und allgemeine Umlagen	0	0	0,00
8	546	Erträge aus der Auflösung von Sonderposten aus Investitionszuweisungen, -zuschüssen und Investitionsbeiträgen	0	0	0,00
9	53	Sonstige ordentliche Erträge	800	1.100	963,90
10		<b>Summe der ordentlichen Erträge</b>	<b>4.100</b>	<b>4.900</b>	<b>4.674,90</b>
11	62-63, 640-643, 647-649, 65	Personalaufwendungen	729.700	690.500	686.940,23
12	644-646	Versorgungsaufwendungen	66.900	57.800	-134.961,44
13	60-61, 67-69	Aufwendungen für Sach- und Dienstleistungen	33.100	49.100	31.311,62
14	66	Abschreibungen	0	0	944,25
15	71	Aufwendungen für Zuweisungen und Zuschüsse sowie besondere Finanzaufwendungen	0	0	0,00
16	73	Steueraufwendungen einschließlich Aufwendungen aus gesetzlichen Umlageverpflichtungen	0	0	0,00
17	72	Transferaufwendungen	0	0	0,00
18	70, 74, 76	Sonstige ordentliche Aufwendungen	0	0	0,00
19		<b>Summe der ordentlichen Aufwendungen</b>	<b>829.700</b>	<b>797.400</b>	<b>584.234,66</b>
20		<b>Verwaltungsergebnis</b>	<b>-825.600</b>	<b>-792.500</b>	<b>-579.559,76</b>
21	56-57	Finanzerträge	46.000	46.000	50.577,99
22	77	Zinsen und sonstige Finanzaufwendungen	0	0	0,00
23		<b>Finanzergebnis</b>	<b>46.000</b>	<b>46.000</b>	<b>50.577,99</b>
24		<b>Ordentliches Ergebnis</b>	<b>-779.600</b>	<b>-746.500</b>	<b>-528.981,77</b>
25	59	Außerordentliche Erträge	0	0	0,00
26	79	Außerordentliche Aufwendungen	0	0	0,00
27		<b>Außerordentliches Ergebnis</b>	<b>0</b>	<b>0</b>	<b>0,00</b>
28		<b>Jahresergebnis vor internen Leistungsbeziehungen</b>	<b>-779.600</b>	<b>-746.500</b>	<b>-528.981,77</b>
29	95	Erlöse aus internen Leistungsbeziehungen	0	0	0,00
30	96	Kosten aus internen Leistungsbeziehungen	0	0	0,00
31		<b>Ergebnis der internen Leistungsbeziehungen</b>	<b>0</b>	<b>0</b>	<b>0,00</b>
32		<b>Jahresergebnis nach internen Leistungsbeziehungen</b>	<b>-779.600</b>	<b>-746.500</b>	<b>-528.981,77</b>



Haushalt 2026

<b>Produktinformationen</b>		
Hauptproduktbereich	1	Zentrale Verwaltung
Produktbereich	11	Innere Verwaltung
Produkt	11107	<b>Finanzmanagement und Rechnungswesen</b>

**Teilfinanzhaushalt**

– Euro –

Nr.	Bezeichnung	Haushaltsansatz			Ergebnis des Jahresabschlusses 2024	Investitions- und Investitionsförderungsmaßnahmen	
		2026	Verpflichtungsermächtigungen	2025		Gesamtauszahlungsbedarf	davon bisher bereit gestellt
1	2	3	4	5	6	7	8
	Einzahlungen aus Investitionstätigkeit						
1	Einzahlungen aus Investitionszuweisungen und -zuschüssen sowie aus Investitionsbeiträgen	0	0	0	0,00	0,00	0,00
2	Einzahlungen aus Abgängen von Vermögensgegenständen des Sachanlagevermögens und des immateriellen Anlagevermögens	0	0	0	0,00	0,00	0,00
3	Einzahlungen aus Abgängen von Vermögensgegenständen des Finanzanlagevermögens	0	0	0	0,00	0,00	0,00
	Einzahlungen aus Finanzierungstätigkeit						
4	Einzahlungen aus der Aufnahme Krediten und wirtschaftlich vergleichbaren Vorgängen für Investitionen	0	0	0	0,00	0,00	0,00
5	<b>Summe</b>	<b>0</b>	<b>0</b>	<b>0</b>	<b>0,00</b>	<b>0,00</b>	<b>0,00</b>
	Auszahlungen aus Investitionstätigkeit						
6	Auszahlungen für den Erwerb von Grundstücken und Gebäuden	0	0	0	0,00	0,00	0,00
7	Auszahlungen für Baumaßnahmen	0	0	0	0,00	0,00	0,00
8	Auszahlungen für Investitionen in das sonstige Sachanlagevermögen und immaterielle Anlagevermögen	0	0	0	0,00	0,00	0,00
9	Auszahlungen für Investitionen in das Finanzanlagevermögen	5.000	0	4.700	4.656,83	0,00	0,00
	Auszahlungen aus Finanzierungstätigkeit						
10	Auszahlungen für die Tilgung von Krediten und wirtschaftlich vergleichbaren Vorgängen für Investitionen	0	0	0	0,00	0,00	0,00
11	<b>Summe</b>	<b>5.000</b>	<b>0</b>	<b>4.700</b>	<b>4.656,83</b>	<b>0,00</b>	<b>0,00</b>
12	<b>Saldo (Einzahlungen ./i. Auszahlungen)</b>	<b>-5.000</b>	<b>0</b>	<b>-4.700</b>	<b>-4.656,83</b>	<b>0,00</b>	<b>0,00</b>



## Haushalt 2026

**Produktinformationen**

Hauptproduktbereich	1	Zentrale Verwaltung
Produktbereich	12	Sicherheit und Ordnung
Produkt	12101	<b>Statistik und Wahlen</b>

**Produktbeschreibungen**

Produkt 1210100000 Statistik und Wahlen

**Produktverantwortung:**

Frau Steinbach

**Produktbeschreibung:**

Vorbereitung und Durchführung von Wahlen und Abstimmungen

Erhebung, Prüfung, Sammlung, Bereitstellung und Weitergabe von statistischen Daten gemäß den Vorgaben und Regelungen von Bund und Land

**Produkterläuterung:**

Die Kommunalwahl findet am 15. März 2026 statt.



Haushalt 2026

<b>Produktinformationen</b>		
Hauptproduktbereich	1	Zentrale Verwaltung
Produktbereich	12	Sicherheit und Ordnung
Produkt	12101	Statistik und Wahlen

**Teilergebnishaushalt**

– Euro –

Nr.	Konten	Bezeichnung	Haushaltsansatz		Ergebnis des Jahresabschlusses 2024
			2026	2025	
1	2	3	4	5	6
1	50	Privatrechtliche Leistungsentgelte	0	0	0,00
2	51	Öffentlich-rechtliche Leistungsentgelte	0	0	0,00
3	548-549	Kostensatzleistungen und -erstattungen	0	0	19.264,33
4	52	Bestandsveränderungen und aktivierte Eigenleistungen	0	0	0,00
5	55	Steuern und steuerähnliche Erträge einschließlich Erträge aus gesetzlichen Umlagen	0	0	0,00
6	547	Erträge aus Transferleistungen	0	0	0,00
7	540-543	Erträge aus Zuweisungen und Zuschüssen für laufende Zwecke und allgemeine Umlagen	0	0	0,00
8	546	Erträge aus der Auflösung von Sonderposten aus Investitionszuweisungen, -zuschüssen und Investitionsbeiträgen	0	0	0,00
9	53	Sonstige ordentliche Erträge	0	0	0,00
10		<b>Summe der ordentlichen Erträge</b>	<b>0</b>	<b>0</b>	<b>19.264,33</b>
11	62-63, 640-643, 647-649, 65	Personalaufwendungen	0	0	0,00
12	644-646	Versorgungsaufwendungen	0	0	0,00
13	60-61, 67-69	Aufwendungen für Sach- und Dienstleistungen	37.200	56.200	14.298,52
14	66	Abschreibungen	0	0	0,00
15	71	Aufwendungen für Zuweisungen und Zuschüsse sowie besondere Finanzaufwendungen	0	0	0,00
16	73	Steueraufwendungen einschließlich Aufwendungen aus gesetzlichen Umlageverpflichtungen	0	0	0,00
17	72	Transferaufwendungen	0	0	0,00
18	70, 74, 76	Sonstige ordentliche Aufwendungen	0	0	0,00
19		<b>Summe der ordentlichen Aufwendungen</b>	<b>37.200</b>	<b>56.200</b>	<b>14.298,52</b>
20		<b>Verwaltungsergebnis</b>	<b>-37.200</b>	<b>-56.200</b>	<b>4.965,81</b>
21	56-57	Finanzerträge	0	0	0,00
22	77	Zinsen und sonstige Finanzaufwendungen	0	0	0,00
23		<b>Finanzergebnis</b>	<b>0</b>	<b>0</b>	<b>0,00</b>
24		<b>Ordentliches Ergebnis</b>	<b>-37.200</b>	<b>-56.200</b>	<b>4.965,81</b>
25	59	Außerordentliche Erträge	0	0	0,00
26	79	Außerordentliche Aufwendungen	0	0	0,00
27		<b>Außerordentliches Ergebnis</b>	<b>0</b>	<b>0</b>	<b>0,00</b>
28		<b>Jahresergebnis vor internen Leistungsbeziehungen</b>	<b>-37.200</b>	<b>-56.200</b>	<b>4.965,81</b>
29	93	Erlöse aus internen Leistungsbeziehungen	0	0	0,00
30	94	Kosten aus internen Leistungsbeziehungen	0	0	0,00
31		<b>Ergebnis der internen Leistungsbeziehungen</b>	<b>0</b>	<b>0</b>	<b>0,00</b>
32		<b>Jahresergebnis nach internen Leistungsbeziehungen</b>	<b>-37.200</b>	<b>-56.200</b>	<b>4.965,81</b>



## Haushalt 2026

**Produktinformationen**

Hauptproduktbereich	1	Zentrale Verwaltung
Produktbereich	12	Sicherheit und Ordnung
Produkt	12201	<b>Allgemeine Sicherheit, Ordnung und Dienstleistungen</b>

**Produktbeschreibungen**

Produkt 1220100000 Allgemeine Sicherheit, Ordnung und Dienstleistungen

**Produktverantwortung:**

Frau Steinbach

**Produktbeschreibung:**

Präventive und repressive Maßnahmen zur Gewährleistung der öffentlichen Sicherheit und Ordnung

Bearbeitung von ordnungsbehördlichen Angelegenheiten, wie z.B.

- Fundangelegenheiten
- Jagd- und Fischereianglegenheiten
- Feld- und Forstschutzangelegenheiten
- u.a.

Führen des Gewereregisters, sowie Erteilung von Erlaubnissen, Überwachung von Gewerbetreibenden

Bearbeitung von Gaststättenkonzessionen, Gestattungen, Sperrzeitverkürzungen und sonstigen gaststättenrechtlichen Erlaubnissen

Ausstellung und Änderung von Ausweisen und Lohnsteuerkarten

Beantragung von Führungszeugnissen sowie Änderung von Kfz-Scheinen

Bearbeitung von Straßenverkehrsangelegenheiten im Aufgabenbereich der unteren Straßenverkehrsbehörde

Vorbereitung und Durchführung von Eheschließungen

Beurkundung und öffentliche Beglaubigung sowie Regelungen der deutschen Staatsangehörigkeit



Haushalt 2026

<b>Produktinformationen</b>					
Hauptproduktbereich	1	Zentrale Verwaltung			
Produktbereich	12	Sicherheit und Ordnung			
Produkt	12201	<b>Allgemeine Sicherheit, Ordnung und Dienstleistungen</b>			

**Teilergebnishaushalt**

– Euro –

Nr.	Konten	Bezeichnung	Haushaltsansatz		Ergebnis des Jahresabschlusses 2024
			2026	2025	
1	2	3	4	5	6
1	50	Privatrechtliche Leistungsentgelte	0	0	600,00
2	51	Öffentlich-rechtliche Leistungsentgelte	202.500	188.000	255.915,67
3	548-549	Kostensatzleistungen und -erstattungen	13.100	13.100	13.540,30
4	52	Bestandsveränderungen und aktivierte Eigenleistungen	0	0	0,00
5	55	Steuern und steuerähnliche Erträge einschließlich Erträge aus gesetzlichen Umlagen	0	0	0,00
6	547	Erträge aus Transferleistungen	0	0	0,00
7	540-543	Erträge aus Zuweisungen und Zuschüssen für laufende Zwecke und allgemeine Umlagen	0	8.000	8.000,00
8	546	Erträge aus der Auflösung von Sonderposten aus Investitionszuweisungen, -zuschüssen und Investitionsbeiträgen	0	0	0,00
9	53	Sonstige ordentliche Erträge	1.500	1.700	1.835,10
10		<b>Summe der ordentlichen Erträge</b>	<b>217.100</b>	<b>210.800</b>	<b>279.891,07</b>
11	62-63, 640-643, 647-649, 65	Personalaufwendungen	713.000	661.500	633.234,61
12	644-646	Versorgungsaufwendungen	183.100	161.300	217.099,16
13	60-61, 67-69	Aufwendungen für Sach- und Dienstleistungen *	133.300	155.800	121.644,98
14	66	Abschreibungen	0	0	366,70
15	71	Aufwendungen für Zuweisungen und Zuschüsse sowie besondere Finanzaufwendungen *	25.000	25.500	24.041,80
16	73	Steueraufwendungen einschließlich Aufwendungen aus gesetzlichen Umlageverpflichtungen	0	0	0,00
17	72	Transferaufwendungen	0	0	0,00
18	70, 74, 76	Sonstige ordentliche Aufwendungen	0	0	0,00
19		<b>Summe der ordentlichen Aufwendungen</b>	<b>1.054.400</b>	<b>1.004.100</b>	<b>996.387,25</b>
20		<b>Verwaltungsergebnis</b>	<b>-837.300</b>	<b>-793.300</b>	<b>-716.496,18</b>
21	56-57	Finanzerträge	50.000	50.000	55.712,00
22	77	Zinsen und sonstige Finanzaufwendungen	0	0	0,00
23		<b>Finanzergebnis</b>	<b>50.000</b>	<b>50.000</b>	<b>55.712,00</b>
24		<b>Ordentliches Ergebnis</b>	<b>-787.300</b>	<b>-743.300</b>	<b>-660.784,18</b>
25	59	Außerordentliche Erträge	0	0	0,00
26	79	Außerordentliche Aufwendungen	0	0	0,00
27		<b>Außerordentliches Ergebnis</b>	<b>0</b>	<b>0</b>	<b>0,00</b>
28		<b>Jahresergebnis vor internen Leistungsbeziehungen</b>	<b>-787.300</b>	<b>-743.300</b>	<b>-660.784,18</b>
29	93	Erlöse aus internen Leistungsbeziehungen	0	0	0,00
30	94	Kosten aus internen Leistungsbeziehungen	0	0	0,00
31		<b>Ergebnis der internen Leistungsbeziehungen</b>	<b>0</b>	<b>0</b>	<b>0,00</b>
32		<b>Jahresergebnis nach internen Leistungsbeziehungen</b>	<b>-787.300</b>	<b>-743.300</b>	<b>-660.784,18</b>



Haushalt 2026

<b>Produktinformationen</b>		
Hauptproduktbereich	1	Zentrale Verwaltung
Produktbereich	12	Sicherheit und Ordnung
Produkt	12201	<b>Allgemeine Sicherheit, Ordnung und Dienstleistungen</b>

**Teilfinanzhaushalt**

– Euro –

Nr.	Bezeichnung	Haushaltsansatz			Ergebnis des Jahres- abschlusses 2024	Investitions- und Investitionsförderungs- maßnahmen	
		2026	Verpflichtungs- ermächtigungen	2025		Gesamtaus- zahlungsbedarf	davon bisher bereit gestellt
1	2	3	4	5	6	7	8
	Einzahlungen aus Investitionstätigkeit						
1	Einzahlungen aus Investitionszuweisungen und - zuschüssen sowie aus Investitionsbeiträgen	0	0	0	0,00	0,00	0,00
2	Einzahlungen aus Abgängen von Vermögensgegenständen des Sachanlagevermögens und des immateriellen Anlagevermögens	0	0	0	0,00	0,00	0,00
3	Einzahlungen aus Abgängen von Vermögensgegenständen des Finanzanlagevermögens	0	0	0	0,00	0,00	0,00
	Einzahlungen aus Finanzierungstätigkeit						
4	Einzahlungen aus der Aufnahme Krediten und wirtschaftlich vergleichbaren Vorgängen für Investitionen	0	0	0	0,00	0,00	0,00
5	<b>Summe</b>	<b>0</b>	<b>0</b>	<b>0</b>	<b>0,00</b>	<b>0,00</b>	<b>0,00</b>
	Auszahlungen aus Investitionstätigkeit						
6	Auszahlungen für den Erwerb von Grundstücken und Gebäuden	0	0	0	0,00	0,00	0,00
7	Auszahlungen für Baumaßnahmen	0	0	0	0,00	0,00	0,00
8	Auszahlungen für Investitionen in das sonstige Sachanlagevermögen und immaterielle Anlagevermögen	0	0	0	0,00	0,00	0,00
9	Auszahlungen für Investitionen in das Finanzanlagevermögen	6.200	0	6.700	6.387,30	0,00	0,00
	Auszahlungen aus Finanzierungstätigkeit						
10	Auszahlungen für die Tilgung von Krediten und wirtschaftlich vergleichbaren Vorgängen für Investitionen	0	0	0	0,00	0,00	0,00
11	<b>Summe</b>	<b>6.200</b>	<b>0</b>	<b>6.700</b>	<b>6.387,30</b>	<b>0,00</b>	<b>0,00</b>
12	<b>Saldo (Einzahlungen ./i. Auszahlungen)</b>	<b>-6.200</b>	<b>0</b>	<b>-6.700</b>	<b>-6.387,30</b>	<b>0,00</b>	<b>0,00</b>

**Haushalt 2026****Produktinformationen**

Hauptproduktbereich	1	Zentrale Verwaltung
Produktbereich	12	Sicherheit und Ordnung
Produkt	12203	<b>Ordnungsbehördenbezirk</b>

**Produktbeschreibungen**

Produkt 1220300000 Ordnungsbehördenbezirk

**Produktverantwortung:**

Herr Eberhardt

**Produktbeschreibung:**

Überwachung des ruhenden und fließenden Verkehrs in den Mitgliedskommunen



Haushalt 2026

<b>Produktinformationen</b>		
Hauptproduktbereich	1	Zentrale Verwaltung
Produktbereich	12	Sicherheit und Ordnung
Produkt	12203	Ordnungsbehördenbezirk

**Teilergebnishaushalt**

– Euro –

Nr.	Konten	Bezeichnung	Haushaltsansatz		Ergebnis des Jahresabschlusses 2024
			2026	2025	
1	2	3	4	5	6
1	50	Privatrechtliche Leistungsentgelte	0	0	0,00
2	51	Öffentlich-rechtliche Leistungsentgelte	968.500	893.900	1.087.556,48
3	548-549	Kostensatzleistungen und -erstattungen	0	0	58,41
4	52	Bestandsveränderungen und aktivierte Eigenleistungen	0	0	0,00
5	55	Steuern und steuerähnliche Erträge einschließlich Erträge aus gesetzlichen Umlagen	0	0	0,00
6	547	Erträge aus Transferleistungen	0	0	0,00
7	540-543	Erträge aus Zuweisungen und Zuschüssen für laufende Zwecke und allgemeine Umlagen	0	0	0,00
8	546	Erträge aus der Auflösung von Sonderposten aus Investitionszuweisungen, -zuschüssen und Investitionsbeiträgen	80.900	99.600	127.400,56
9	53	Sonstige ordentliche Erträge	100	100	1.437,03
10		<b>Summe der ordentlichen Erträge</b>	<b>1.049.500</b>	<b>993.600</b>	<b>1.216.452,48</b>
11	62-63, 640-643, 647-649, 65	Personalaufwendungen	640.000	551.500	509.426,51
12	644-646	Versorgungsaufwendungen	0	0	0,00
13	60-61, 67-69	Aufwendungen für Sach- und Dienstleistungen	278.200	276.600	236.769,96
14	66	Abschreibungen	82.300	118.500	127.477,40
15	71	Aufwendungen für Zuweisungen und Zuschüsse sowie besondere Finanzaufwendungen	50.000	50.000	351.942,94
16	73	Steueraufwendungen einschließlich Aufwendungen aus gesetzlichen Umlageverpflichtungen	0	0	0,00
17	72	Transferaufwendungen	0	0	0,00
18	70, 74, 76	Sonstige ordentliche Aufwendungen	0	0	0,00
19		<b>Summe der ordentlichen Aufwendungen</b>	<b>1.050.500</b>	<b>996.600</b>	<b>1.225.616,81</b>
20		<b>Verwaltungsergebnis</b>	<b>-1.000</b>	<b>-3.000</b>	<b>-9.164,33</b>
21	56-57	Finanzerträge	1.000	3.000	9.164,33
22	77	Zinsen und sonstige Finanzaufwendungen	0	0	0,00
23		<b>Finanzergebnis</b>	<b>1.000</b>	<b>3.000</b>	<b>9.164,33</b>
24		<b>Ordentliches Ergebnis</b>	<b>0</b>	<b>0</b>	<b>0,00</b>
25	59	Außerordentliche Erträge	0	0	0,00
26	79	Außerordentliche Aufwendungen	0	0	0,00
27		<b>Außerordentliches Ergebnis</b>	<b>0</b>	<b>0</b>	<b>0,00</b>
28		<b>Jahresergebnis vor internen Leistungsbeziehungen</b>	<b>0</b>	<b>0</b>	<b>0,00</b>
29	93	Erlöse aus internen Leistungsbeziehungen	0	0	0,00
30	94	Kosten aus internen Leistungsbeziehungen	0	0	0,00
31		<b>Ergebnis der internen Leistungsbeziehungen</b>	<b>0</b>	<b>0</b>	<b>0,00</b>
32		<b>Jahresergebnis nach internen Leistungsbeziehungen</b>	<b>0</b>	<b>0</b>	<b>0,00</b>



Haushalt 2026

<b>Produktinformationen</b>			
Hauptproduktbereich	1	Zentrale Verwaltung	
Produktbereich	12	Sicherheit und Ordnung	
Produkt	12203	Ordnungsbehördenbezirk	

**Teilfinanzhaushalt**

– Euro –

Nr.	Bezeichnung	Haushaltsansatz			Ergebnis des Jahresabschlusses 2024	Investitions- und Investitionsförderungsmaßnahmen	
		2026	Verpflichtungsermächtigungen	2025		Gesamtauszahlungsbedarf	davon bisher bereit gestellt
1	2	3	4	5	6	7	8
	Einzahlungen aus Investitionstätigkeit						
1	Einzahlungen aus Investitionszuweisungen und -zuschüssen sowie aus Investitionsbeiträgen	305.000	0	200.000	124.660,01	0,00	0,00
2	Einzahlungen aus Abgängen von Vermögensgegenständen des Sachanlagevermögens und des immateriellen Anlagevermögens	0	0	0	0,00	0,00	0,00
3	Einzahlungen aus Abgängen von Vermögensgegenständen des Finanzanlagevermögens	0	0	0	0,00	0,00	0,00
	Einzahlungen aus Finanzierungstätigkeit						
4	Einzahlungen aus der Aufnahme Krediten und wirtschaftlich vergleichbaren Vorgängen für Investitionen	0	0	0	0,00	0,00	0,00
5	<b>Summe</b>	<b>305.000</b>	<b>0</b>	<b>200.000</b>	<b>124.660,01</b>	<b>0,00</b>	<b>0,00</b>
	Auszahlungen aus Investitionstätigkeit						
6	Auszahlungen für den Erwerb von Grundstücken und Gebäuden	0	0	0	0,00	0,00	0,00
7	Auszahlungen für Baumaßnahmen	0	0	0	0,00	0,00	0,00
8	Auszahlungen für Investitionen in das sonstige Sachanlagevermögen und immaterielle Anlagevermögen	305.000	0	200.000	124.660,01	0,00	0,00
9	Auszahlungen für Investitionen in das Finanzanlagevermögen	0	0	0	0,00	0,00	0,00
	Auszahlungen aus Finanzierungstätigkeit						
10	Auszahlungen für die Tilgung von Krediten und wirtschaftlich vergleichbaren Vorgängen für Investitionen	0	0	0	0,00	0,00	0,00
11	<b>Summe</b>	<b>305.000</b>	<b>0</b>	<b>200.000</b>	<b>124.660,01</b>	<b>0,00</b>	<b>0,00</b>
12	<b>Saldo (Einzahlungen ./i. Auszahlungen)</b>	<b>0</b>	<b>0</b>	<b>0</b>	<b>0,00</b>	<b>0,00</b>	<b>0,00</b>



<b>Produktinformationen</b>		
Hauptproduktbereich	1	Zentrale Verwaltung
Produktbereich	12	Sicherheit und Ordnung
Produkt	12601	<b>Brandbekämpfung und Gefahrenabwehrmaßnahmen</b>

### Produktbeschreibungen

Produkt	1260100000	Brandbekämpfung und Gefahrenabwehrmaßnahmen
<b>Produktverantwortung:</b> Frau Steinbach		
<b>Produktbeschreibung:</b> Retten, Schützen und Bergen von Menschen, Tieren und Sachwerten bei Bränden, Unfällen, Überschwemmungen und ähnlichen Ereignissen  Wahrung des erweiterten Katastrophenschutzes sowie Aufgaben nach den Sicherstellungs- und Zivilschutzgesetzen		

### Produkterläuterung:

#### **Erläuterungen zu 13 Aufwendungen für Sach- und Dienstleistungen**

##### **12601 60700000 Aufwendungen für Berufskleidung, Arbeitsschuttmittel u. ä.**

Für Gesichtsschutz bei der Wald- und Vegetationsbekämpfung werden 2.600 EUR eingeplant.

Die Maske schützt das Gesicht vor Wärmestrahlung, Funkenflug und reduziert das Einatmen von Rauch und Aschepartikeln. In die Gesichtsmaske ist eine Tasche eingearbeitet, in der eine Partikelmaske (FFP3) Platz findet. So wird die Atemluft effektiv von gefährlichen Partikeln gefiltert.

##### **12601 61610000 Instandhaltung der Gebäude und Außenanlagen (Bauunterhaltung)**

Für die Vergabe der Digitalisierung von Bauplänen für die Gerätehäuser werden 5.000 EUR geplant.

Flucht- und Rettungswege müssen gekennzeichnet werden; hierzu werden die Baupläne benötigt, die in digitaler Form vorliegen müssen.

#### **Erläuterungen zu 8 Auszahlungen für Investitionen in das sonstige Sachanlagevermögen und immaterielle Anlagevermögen**

##### **12601 84383128 Ausz. Geringwertige Vermögensgegenstände der BGA (Kto. 0890)**

10.000 EUR Funkgeräte

Umstellung der Baureihe HRT MTP850 auf die neuste Generation MXP600 Serie. Die 79 Stück werden nicht mehr mit neuen Updates versorgt. Die Gesamtkosten des Austauschs betragen 65.000 EUR und werden über 6 Jahre aufgeteilt.

**Haushalt 2026**

Produktinformationen		
Hauptproduktbereich	1	Zentrale Verwaltung
Produktbereich	12	Sicherheit und Ordnung
Produkt	<b>12601</b>	<b>Brandbekämpfung und Gefahrenabwehrmaßnahmen</b>

**12601 84383210 Ausz. Sonstige Betriebsausstattung (Kto. 0840)**

Folgende Betriebsausstattungen sollen für die städtischen Wehren beschafft werden:

28.000 EUR Neubeschaffung Einsatz- und Brandschutzbekleidung

19.500 EUR Tragkraftspritze FOX 4 für Weiterode

**1260103 Neubau FWGH Blankenheim \***

Für den Neubau des Feuerwehrgerätehauses in Blankenheim wird die Landesförderung in Höhe von 100.000 Euro erwartet.

**1260104 Schutzbereich Bebra Kernstadt \***

Für den Neubau des Feuerwehrgerätehauses Bebra stehen im Jahr 2026 3.000.000 EUR zur Verfügung.



Haushalt 2026

<b>Produktinformationen</b>		
Hauptproduktbereich	1	Zentrale Verwaltung
Produktbereich	12	Sicherheit und Ordnung
Produkt	12601	<b>Brandbekämpfung und Gefahrenabwehrmaßnahmen</b>

**Teilergebnishaushalt**

– Euro –

Nr.	Konten	Bezeichnung	Haushaltsansatz		Ergebnis des Jahresabschlusses 2024
			2026	2025	
1	2	3	4	5	6
1	50	Privatrechtliche Leistungsentgelte	900	1.000	1.176,79
2	51	Öffentlich-rechtliche Leistungsentgelte	35.000	35.000	55.829,09
3	548-549	Kostensatzleistungen und -erstattungen	0	0	38.000,00
4	52	Bestandsveränderungen und aktivierte Eigenleistungen	0	0	0,00
5	55	Steuern und steuerähnliche Erträge einschließlich Erträge aus gesetzlichen Umlagen	0	0	0,00
6	547	Erträge aus Transferleistungen	0	0	0,00
7	540-543	Erträge aus Zuweisungen und Zuschüssen für laufende Zwecke und allgemeine Umlagen	200	200	0,00
8	546	Erträge aus der Auflösung von Sonderposten aus Investitionszuweisungen, -zuschüssen und Investitionsbeiträgen	60.000	61.100	64.343,87
9	53	Sonstige ordentliche Erträge	500	500	38.561,31
10		<b>Summe der ordentlichen Erträge</b>	<b>96.600</b>	<b>97.800</b>	<b>197.911,06</b>
11	62-63, 640-643, 647-649, 65	Personalaufwendungen	192.500	193.000	156.267,94
12	644-646	Versorgungsaufwendungen	0	0	0,00
13	60-61, 67-69	Aufwendungen für Sach- und Dienstleistungen *	341.200	337.400	329.784,26
14	66	Abschreibungen	208.300	205.500	197.970,27
15	71	Aufwendungen für Zuweisungen und Zuschüsse sowie besondere Finanzaufwendungen *	14.000	15.200	5.413,89
16	73	Steueraufwendungen einschließlich Aufwendungen aus gesetzlichen Umlageverpflichtungen	0	0	0,00
17	72	Transferaufwendungen	0	0	0,00
18	70, 74, 76	Sonstige ordentliche Aufwendungen	0	0	159,56
19		<b>Summe der ordentlichen Aufwendungen</b>	<b>756.000</b>	<b>751.100</b>	<b>689.595,92</b>
20		<b>Verwaltungsergebnis</b>	<b>-659.400</b>	<b>-653.300</b>	<b>-491.684,86</b>
21	56-57	Finanzerträge	0	0	0,00
22	77	Zinsen und sonstige Finanzaufwendungen	0	0	0,00
23		<b>Finanzergebnis</b>	<b>0</b>	<b>0</b>	<b>0,00</b>
24		<b>Ordentliches Ergebnis</b>	<b>-659.400</b>	<b>-653.300</b>	<b>-491.684,86</b>
25	59	Außerordentliche Erträge	0	0	6.238,34
26	79	Außerordentliche Aufwendungen	0	0	0,00
27		<b>Außerordentliches Ergebnis</b>	<b>0</b>	<b>0</b>	<b>6.238,34</b>
28		<b>Jahresergebnis vor internen Leistungsbeziehungen</b>	<b>-659.400</b>	<b>-653.300</b>	<b>-485.446,52</b>
29	95	Erlöse aus internen Leistungsbeziehungen	0	0	0,00
30	96	Kosten aus internen Leistungsbeziehungen	0	0	0,00
31		<b>Ergebnis der internen Leistungsbeziehungen</b>	<b>0</b>	<b>0</b>	<b>0,00</b>
32		<b>Jahresergebnis nach internen Leistungsbeziehungen</b>	<b>-659.400</b>	<b>-653.300</b>	<b>-485.446,52</b>



Haushalt 2026

<b>Produktinformationen</b>			
Hauptproduktbereich	1	Zentrale Verwaltung	
Produktbereich	12	Sicherheit und Ordnung	
Produkt	12601	<b>Brandbekämpfung und Gefahrenabwehrmaßnahmen</b>	

**Teilfinanzhaushalt**

– Euro –

Nr.	Bezeichnung	Haushaltsansatz			Ergebnis des Jahresabschlusses 2024	Investitions- und Investitionsförderungsmaßnahmen	
		2026	Verpflichtungsermächtigungen	2025		Gesamtauszahlungsbedarf	davon bisher bereit gestellt
1	2	3	4	5	6	7	8
	<b>Einzahlungen aus Investitionstätigkeit</b>						
1	Einzahlungen aus Investitionszuweisungen und -zuschüssen sowie aus Investitionsbeiträgen	100.000	0	305.000	0,00	1.473.380,00	0,00
2	Einzahlungen aus Abgängen von Vermögensgegenständen des Sachanlagevermögens und des immateriellen Anlagevermögens	0	0	0	6.200,00	0,00	0,00
3	Einzahlungen aus Abgängen von Vermögensgegenständen des Finanzanlagevermögens	0	0	0	0,00	0,00	0,00
	<b>Einzahlungen aus Finanzierungstätigkeit</b>						
4	Einzahlungen aus der Aufnahme von Krediten und wirtschaftlich vergleichbaren Vorgängen für Investitionen	0	0	0	0,00	0,00	0,00
5	<b>Summe</b>	<b>100.000</b>	<b>0</b>	<b>305.000</b>	<b>6.200,00</b>	<b>1.473.380,00</b>	<b>0,00</b>
	<b>Auszahlungen aus Investitionstätigkeit</b>						
6	Auszahlungen für den Erwerb von Grundstücken und Gebäuden	0	0	0	0,00	0,00	0,00
7	Auszahlungen für Baumaßnahmen	3.000.000	2.500.000	2.000.000	579.607,94	21.100.000,00	6.495.000,00
8	Auszahlungen für Investitionen in das sonstige Sachanlagevermögen und immaterielle Anlagevermögen *	88.500	720.000	300.200	849.516,04	0,00	0,00
9	Auszahlungen für Investitionen in das Finanzanlagevermögen	0	0	0	0,00	0,00	0,00
	<b>Auszahlungen aus Finanzierungstätigkeit</b>						
10	Auszahlungen für die Tilgung von Krediten und wirtschaftlich vergleichbaren Vorgängen für Investitionen sowie an das Sondervermögen Hessenkasse	0	0	0	0,00	0,00	0,00
11	<b>Summe</b>	<b>3.088.500</b>	<b>3.220.000</b>	<b>2.300.200</b>	<b>1.429.123,98</b>	<b>21.100.000,00</b>	<b>6.495.000,00</b>
12	<b>Saldo (Einzahlungen ./. Auszahlungen)</b>	<b>-2.988.500</b>	<b>-3.220.000</b>	<b>-1.995.200</b>	<b>-1.422.923,98</b>	<b>-19.626.620,00</b>	<b>-6.495.000,00</b>



Haushalt 2026

<b>Produktinformationen</b>			
Hauptproduktbereich	1	Zentrale Verwaltung	
Produktbereich	12	Sicherheit und Ordnung	
Produkt	12601	<b>Brandbekämpfung und Gefahrenabwehrmaßnahmen</b>	

Nr.	Bezeichnung	Haushaltsansatz			Ergebnis des Jahresabschlusses 2024	Investitions- und Investitionsförderungsmaßnahmen	
		2026	Verpflichtungsermächtigungen	2025		Gesamtauszahlungsbedarf	davon bisher bereit gestellt
1	2	3	4	5	6	7	8
	<b>Investitionen oberhalb der festgesetzten Wertgrenze</b>						
1	<b>1260103 Neubau FWGH Blankenheim *</b>						
2	12601.82081101 12601.3601 Sonderposten aus Zuweisungen vom Land	100.000	0	0	0,00	225.225,00	0,00
3	12601.84182101 12601.0500 Unbebaute Grundstücke	0	0	0	0,00	0,00	0,00
4	12601.84285101 12601.0951 Anlagen im Bau - Hochbau	0	0	0	0,00	3.000.000,00	3.000.000,00
5	<b>Saldo (Einzahlungen ./Auszahlungen)</b>	<b>100.000</b>	<b>0</b>	<b>0</b>	<b>0,00</b>	<b>-2.774.775,00</b>	<b>-3.000.000,00</b>
6	<b>1260104 Schutzbereich Bebra Kernstadt *</b>						
7	12601.82081101 12601.3601 Sonderposten aus Zuweisungen vom Land (3601)	0	0	0	0,00	848.155,00	0,00
8	12601.84285101 12601.0951 Anlagen im Bau - Hochbau (0951)	3.000.000	2.500.000	0	0,00	14.000.000,00	3.495.000,00
9	<b>Saldo (Einzahlungen ./Auszahlungen)</b>	<b>-3.000.000</b>	<b>-2.500.000</b>	<b>0</b>	<b>0,00</b>	<b>-13.151.845,00</b>	<b>-3.495.000,00</b>
10	<b>1260105 Schutzbereich Bebra Nord</b>						
11	12601.82081101 12601.3601 Sonderposten aus Zuweisungen vom Land	0	0	0	0,00	400.000,00	0,00
12	12601.84285101 12601.0951 Anlagen im Bau - Hochbau	0	0	0	0,00	4.100.000,00	0,00
13	<b>Saldo (Einzahlungen ./Auszahlungen)</b>	<b>0</b>	<b>0</b>	<b>0</b>	<b>0,00</b>	<b>-3.700.000,00</b>	<b>0,00</b>
14	<b>1260106 Um- und Ausbau FWGH Breitenbach (Schutzbereich Süd)</b>						
15	12601.84285101 12601.0951 Anlagen im Bau - Hochbau	0	0	0	0,00	0,00	0,00
	<b>Saldo (Einzahlungen ./Auszahlungen)</b>	<b>0</b>	<b>0</b>	<b>0</b>	<b>0,00</b>	<b>0,00</b>	<b>0,00</b>
16	<b>1260199001</b>						
17	12601.82081101 12601.3601 Sonderposten aus Zuweisungen vom Land	0	0	0	0,00	0,00	0,00
18	<b>Saldo (Einzahlungen ./Auszahlungen)</b>	<b>0</b>	<b>0</b>	<b>0</b>	<b>0,00</b>	<b>0,00</b>	<b>0,00</b>

**Haushalt 2026**

<b>Produktinformationen</b>		
Hauptproduktbereich	2	Förderung von Kultur und Bildung
Produktbereich		
Hauptproduktbereich	2	<b>Förderung von Kultur und Bildung</b>

**Produktbeschreibungen**

Produkt	2	Förderung von Kultur und Bildung
<b>Produktverantwortung:</b> Herr Orth		
<b>Produktbeschreibung:</b>		
<b>Stadtarchiv:</b> Sammlung, Aus- und Aufarbeitung und Dokumentation von erhaltenswerten Schriftstücken und Dokumenten		
<b>Bücherei und sonstige Volksbildung:</b> Bereitstellung von Büchern und Informationen für Bürger		
<b>Kulturelle Aktivitäten und Veranstaltungen, Städtepartnerschaften</b> Siehe auch Geschäftsbesorgungsvertrag und Betrauungsakt mit der SEB Durchführung und Förderung von kulturellen Aktionen, Veranstaltungen und Festen Pflege freundschaftlicher Beziehungen zu den Partnerstädten Knaresborough und Friedrichroda		

**Produkterläuterung:****Erläuterungen zu 13 Aufwendungen für Sach- und Dienstleistungen****28101 60691000 Unterhaltung und Verschönerung des Ortsbildes**

Für die Restaurierung Kunstwerk Stadtgalerie im Anger-Park werden 13.000 Euro eingeplant. Diese Mittel werden aus dem Vermögen "Haus Melsungen" zur Förderung von Kunst und Kultur entnommen.

**Erläuterungen zu 8 Auszahlungen für Investitionen in das sonstige Sachanlagevermögen und immaterielle Anlagevermögen****28101 84383210 Ausz. Sonstige Betriebsausstattung (Kto. 0840)**

Im Rahmen des Förderprogramms "Hessen - aktiv für Demokratie und gegen Extremismus" werden in Zusammenarbeit mit den Städten Bad Hersfeld, Rotenburg und Heringen gemeinsame Terrorsperren angeschafft. Diese können bei Veranstaltungen in den jeweiligen Kommunen eingesetzt werden. Hierfür werden 25.000 Euro im städtischen Haushalt bereitgestellt. Die Förderung erfolgt zu 100 %.

Für kleinere Veranstaltungen werden weitere Terrorsperren im Wert von 25.000 Euro angeschafft, die ausschließlich für den städtischen Einsatz vorgesehen sind, um kurze Wege und eine flexible Nutzung innerhalb der Stadt zu ermöglichen.



**Haushalt 2026**

<b>Produktinformationen</b>		
Hauptproduktbereich	2	Förderung von Kultur und Bildung
Produktbereich		
Hauptproduktbereich	2	<b>Förderung von Kultur und Bildung</b>

**Teilergebnishaushalt**

– Euro –

Nr.	Konten	Bezeichnung	Haushaltsansatz		Ergebnis des Jahresabschlusses 2024
			2026	2025	
1	2	3	4	5	6
1	50	Privatrechtliche Leistungsentgelte	100	100	31,00
2	51	Öffentlich-rechtliche Leistungsentgelte	0	0	0,00
3	548-549	Kostensatzleistungen und -erstattungen *	13.000	0	0,00
4	52	Bestandsveränderungen und aktivierte Eigenleistungen	0	0	0,00
5	55	Steuern und steuerähnliche Erträge einschließlich Erträge aus gesetzlichen Umlagen	0	0	0,00
6	547	Erträge aus Transferleistungen	0	0	0,00
7	540-543	Erträge aus Zuweisungen und Zuschüssen für laufende Zwecke und allgemeine Umlagen	0	0	0,00
8	546	Erträge aus der Auflösung von Sonderposten aus Investitionszuweisungen, -zuschüssen und Investitionsbeiträgen	2.500	2.500	2.500,00
9	53	Sonstige ordentliche Erträge	0	0	0,00
<b>10</b>		<b>Summe der ordentlichen Erträge</b>	<b>15.600</b>	<b>2.600</b>	<b>2.531,00</b>
11	62-63, 640-643, 647-649, 65	Personalaufwendungen	28.100	26.400	23.235,44
12	644-646	Versorgungsaufwendungen	0	0	0,00
13	60-61, 67-69	Aufwendungen für Sach- und Dienstleistungen *	28.600	15.100	15.490,85
14	66	Abschreibungen	2.600	4.800	4.735,49
15	71	Aufwendungen für Zuweisungen und Zuschüsse sowie besondere Finanzaufwendungen *	14.100	19.100	10.538,31
16	73	Steueraufwendungen einschließlich Aufwendungen aus gesetzlichen Umlageverpflichtungen	0	0	0,00
17	72	Transferaufwendungen	0	0	0,00
18	70, 74, 76	Sonstige ordentliche Aufwendungen	0	0	0,00
<b>19</b>		<b>Summe der ordentlichen Aufwendungen</b>	<b>73.400</b>	<b>65.400</b>	<b>54.000,09</b>
<b>20</b>		<b>Verwaltungsergebnis</b>	<b>-57.800</b>	<b>-62.800</b>	<b>-51.469,09</b>
21	56-57	Finanzerträge	200	500	146,49
22	77	Zinsen und sonstige Finanzaufwendungen	0	0	0,00
<b>23</b>		<b>Finanzergebnis</b>	<b>200</b>	<b>500</b>	<b>146,49</b>
<b>24</b>		<b>Ordentliches Ergebnis</b>	<b>-57.600</b>	<b>-62.300</b>	<b>-51.322,60</b>
25	59	Außerordentliche Erträge	0	0	750,00
26	79	Außerordentliche Aufwendungen	0	0	0,00
<b>27</b>		<b>Außerordentliches Ergebnis</b>	<b>0</b>	<b>0</b>	<b>750,00</b>
<b>28</b>		<b>Jahresergebnis vor internen Leistungsbeziehungen</b>	<b>-57.600</b>	<b>-62.300</b>	<b>-50.572,60</b>
29	93	Erlöse aus internen Leistungsbeziehungen	0	0	0,00
30	94	Kosten aus internen Leistungsbeziehungen	0	0	0,00
<b>31</b>		<b>Ergebnis der internen Leistungsbeziehungen</b>	<b>0</b>	<b>0</b>	<b>0,00</b>
<b>32</b>		<b>Jahresergebnis nach internen Leistungsbeziehungen</b>	<b>-57.600</b>	<b>-62.300</b>	<b>-50.572,60</b>



Haushalt 2026

<b>Produktinformationen</b>		
Hauptproduktbereich	2	Förderung von Kultur und Bildung
Produktbereich		
Hauptproduktbereich	2	<b>Förderung von Kultur und Bildung</b>

**Teilfinanzhaushalt**

– Euro –

Nr.	Bezeichnung	Haushaltsansatz			Ergebnis des Jahres- abschlusses 2024	Investitions- und Investitionsförderungs- maßnahmen	
		2026	Verpflichtungs- ermächtigungen	2025		Gesamtaus- zahlungsbedarf	davon bisher bereit gestellt
1	2	3	4	5	6	7	8
	Einzahlungen aus Investitionstätigkeit						
1	Einzahlungen aus Investitionszuweisungen und - zuschüssen sowie aus Investitionsbeiträgen	25.000	0	0	0,00	0,00	0,00
2	Einzahlungen aus Abgängen von Vermögensgegenständen des Sachanlagevermögens und des immateriellen Anlagevermögens	0	0	0	0,00	0,00	0,00
3	Einzahlungen aus Abgängen von Vermögensgegenständen des Finanzanlagevermögens	0	0	0	0,00	0,00	0,00
	Einzahlungen aus Finanzierungstätigkeit						
4	Einzahlungen aus der Aufnahme Krediten und wirtschaftlich vergleichbaren Vorgängen für Investitionen	0	0	0	0,00	0,00	0,00
5	<b>Summe</b>	<b>25.000</b>	<b>0</b>	<b>0</b>	<b>0,00</b>	<b>0,00</b>	<b>0,00</b>
	Auszahlungen aus Investitionstätigkeit						
6	Auszahlungen für den Erwerb von Grundstücken und Gebäuden	0	0	0	0,00	0,00	0,00
7	Auszahlungen für Baumaßnahmen	0	0	0	0,00	0,00	0,00
8	Auszahlungen für Investitionen in das sonstige Sachanlagevermögen und immaterielle Anlagevermögen	50.000	0	7.000	0,00	0,00	0,00
9	Auszahlungen für Investitionen in das Finanzanlagevermögen	0	0	0	0,00	0,00	0,00
	Auszahlungen aus Finanzierungstätigkeit						
10	Auszahlungen für die Tilgung von Krediten und wirtschaftlich vergleichbaren Vorgängen für Investitionen	0	0	0	0,00	0,00	0,00
11	<b>Summe</b>	<b>50.000</b>	<b>0</b>	<b>7.000</b>	<b>0,00</b>	<b>0,00</b>	<b>0,00</b>
12	<b>Saldo (Einzahlungen ./i. Auszahlungen)</b>	<b>-25.000</b>	<b>0</b>	<b>-7.000</b>	<b>0,00</b>	<b>0,00</b>	<b>0,00</b>

**Haushalt 2026****Produktinformationen**

Hauptproduktbereich	3	Soziales und Jugend
Produktbereich	33	Soziale Hilfen - Förderung von Trägern der Wohlfahrtspflege
Produkt	33101	<b>Förderung von Trägern sozialer Einrichtungen</b>

**Produktbeschreibungen**

Produkt 3310100000 Förderung von Trägern soziale Einrichtungen

**Produktverantwortung:**

Herr Orth

**Produktbeschreibung:**

Förderung von wohltätigen Vereinen



Haushalt 2026

<b>Produktinformationen</b>		
Hauptproduktbereich	3	Soziales und Jugend
Produktbereich	33	Soziale Hilfen - Förderung von Trägern der Wohlfahrtspflege
Produkt	33101	Förderung von Trägern sozialer Einrichtungen

**Teilergebnishaushalt**

– Euro –

Nr.	Konten	Bezeichnung	Haushaltsansatz		Ergebnis des Jahresabschlusses 2024
			2026	2025	
1	2	3	4	5	6
1	50	Privatrechtliche Leistungsentgelte	0	0	0,00
2	51	Öffentlich-rechtliche Leistungsentgelte	0	0	0,00
3	548-549	Kostensatzleistungen und -erstattungen	0	0	0,00
4	52	Bestandsveränderungen und aktivierte Eigenleistungen	0	0	0,00
5	55	Steuern und steuerähnliche Erträge einschließlich Erträge aus gesetzlichen Umlagen	0	0	0,00
6	547	Erträge aus Transferleistungen	0	0	0,00
7	540-543	Erträge aus Zuweisungen und Zuschüssen für laufende Zwecke und allgemeine Umlagen	0	0	0,00
8	546	Erträge aus der Auflösung von Sonderposten aus Investitionszuweisungen, -zuschüssen und Investitionsbeiträgen	0	0	0,00
9	53	Sonstige ordentliche Erträge	0	0	0,00
10		<b>Summe der ordentlichen Erträge</b>	<b>0</b>	<b>0</b>	<b>0,00</b>
11	62-63, 640-643, 647-649, 65	Personalaufwendungen	0	0	0,00
12	644-646	Versorgungsaufwendungen	0	0	0,00
13	60-61, 67-69	Aufwendungen für Sach- und Dienstleistungen	0	0	0,00
14	66	Abschreibungen	0	0	0,00
15	71	Aufwendungen für Zuweisungen und Zuschüsse sowie besondere Finanzaufwendungen	15.500	15.500	14.969,36
16	73	Steueraufwendungen einschließlich Aufwendungen aus gesetzlichen Umlageverpflichtungen	0	0	0,00
17	72	Transferaufwendungen	0	0	0,00
18	70, 74, 76	Sonstige ordentliche Aufwendungen	0	0	0,00
19		<b>Summe der ordentlichen Aufwendungen</b>	<b>15.500</b>	<b>15.500</b>	<b>14.969,36</b>
20		<b>Verwaltungsergebnis</b>	<b>-15.500</b>	<b>-15.500</b>	<b>-14.969,36</b>
21	56-57	Finanzerträge	0	0	0,00
22	77	Zinsen und sonstige Finanzaufwendungen	0	0	0,00
23		<b>Finanzergebnis</b>	<b>0</b>	<b>0</b>	<b>0,00</b>
24		<b>Ordentliches Ergebnis</b>	<b>-15.500</b>	<b>-15.500</b>	<b>-14.969,36</b>
25	59	Außerordentliche Erträge	0	0	0,00
26	79	Außerordentliche Aufwendungen	0	0	0,00
27		<b>Außerordentliches Ergebnis</b>	<b>0</b>	<b>0</b>	<b>0,00</b>
28		<b>Jahresergebnis vor internen Leistungsbeziehungen</b>	<b>-15.500</b>	<b>-15.500</b>	<b>-14.969,36</b>
29	93	Erlöse aus internen Leistungsbeziehungen	0	0	0,00
30	94	Kosten aus internen Leistungsbeziehungen	0	0	0,00
31		<b>Ergebnis der internen Leistungsbeziehungen</b>	<b>0</b>	<b>0</b>	<b>0,00</b>
32		<b>Jahresergebnis nach internen Leistungsbeziehungen</b>	<b>-15.500</b>	<b>-15.500</b>	<b>-14.969,36</b>

**Haushalt 2026****Produktinformationen**

Hauptproduktbereich	3	Soziales und Jugend
Produktbereich	35	Soziale Hilfen - Sonstige soziale Hilfen und Leistungen
Produkt	35170	<b>Soziale Arbeit</b>

**Produktbeschreibungen**

Produkt 3517000000 Soziale Arbeit

**Produktverantwortung:**

Herr Rathmann

**Produktbeschreibung:**

Förderung von Senioren und Familien



## Haushalt 2026

<b>Produktinformationen</b>		
Hauptproduktbereich	3	Soziales und Jugend
Produktbereich	35	Soziale Hilfen - Sonstige soziale Hilfen und Leistungen
Produkt	35170	<b>Soziale Arbeit</b>

## Teilergebnishaushalt

– Euro –

Nr.	Konten	Bezeichnung	Haushaltsansatz		Ergebnis des Jahresabschlusses 2024
			2026	2025	
1	2	3	4	5	6
1	50	Privatrechtliche Leistungsentgelte	0	0	0,00
2	51	Öffentlich-rechtliche Leistungsentgelte	0	0	0,00
3	548-549	Kostensatzleistungen und -erstattungen	0	0	0,00
4	52	Bestandsveränderungen und aktivierte Eigenleistungen	0	0	0,00
5	55	Steuern und steuerähnliche Erträge einschließlich Erträge aus gesetzlichen Umlagen	0	0	0,00
6	547	Erträge aus Transferleistungen	0	0	0,00
7	540-543	Erträge aus Zuweisungen und Zuschüssen für laufende Zwecke und allgemeine Umlagen *	109.500	78.000	62.261,80
8	546	Erträge aus der Auflösung von Sonderposten aus Investitionszuweisungen, -zuschüssen und Investitionsbeiträgen	0	0	0,00
9	53	Sonstige ordentliche Erträge	0	0	0,00
10		<b>Summe der ordentlichen Erträge</b>	<b>109.500</b>	<b>78.000</b>	<b>62.261,80</b>
11	62-63, 640-643, 647-649, 65	Personalaufwendungen	92.500	84.000	70.619,71
12	644-646	Versorgungsaufwendungen	0	0	0,00
13	60-61, 67-69	Aufwendungen für Sach- und Dienstleistungen *	81.300	96.200	43.574,91
14	66	Abschreibungen	0	0	0,00
15	71	Aufwendungen für Zuweisungen und Zuschüsse sowie besondere Finanzaufwendungen	200	200	50,00
16	73	Steueraufwendungen einschließlich Aufwendungen aus gesetzlichen Umlageverpflichtungen	0	0	0,00
17	72	Transferaufwendungen	0	0	0,00
18	70, 74, 76	Sonstige ordentliche Aufwendungen	0	0	0,00
19		<b>Summe der ordentlichen Aufwendungen</b>	<b>174.000</b>	<b>180.400</b>	<b>114.244,62</b>
20		<b>Verwaltungsergebnis</b>	<b>-64.500</b>	<b>-102.400</b>	<b>-51.982,82</b>
21	56-57	Finanzerträge	0	0	0,00
22	77	Zinsen und sonstige Finanzaufwendungen	0	0	0,00
23		<b>Finanzergebnis</b>	<b>0</b>	<b>0</b>	<b>0,00</b>
24		<b>Ordentliches Ergebnis</b>	<b>-64.500</b>	<b>-102.400</b>	<b>-51.982,82</b>
25	59	Außerordentliche Erträge	0	0	1.000,00
26	79	Außerordentliche Aufwendungen	0	0	0,00
27		<b>Außerordentliches Ergebnis</b>	<b>0</b>	<b>0</b>	<b>1.000,00</b>
28		<b>Jahresergebnis vor internen Leistungsbeziehungen</b>	<b>-64.500</b>	<b>-102.400</b>	<b>-50.982,82</b>
29	93	Erlöse aus internen Leistungsbeziehungen	0	0	0,00
30	94	Kosten aus internen Leistungsbeziehungen	0	0	0,00
31		<b>Ergebnis der internen Leistungsbeziehungen</b>	<b>0</b>	<b>0</b>	<b>0,00</b>
32		<b>Jahresergebnis nach internen Leistungsbeziehungen</b>	<b>-64.500</b>	<b>-102.400</b>	<b>-50.982,82</b>



Haushalt 2026

<b>Produktinformationen</b>		
Hauptproduktbereich	3	Soziales und Jugend
Produktbereich	35	Soziale Hilfen - Sonstige soziale Hilfen und Leistungen
Produkt	35170	<b>Soziale Arbeit</b>

**Teilfinanzhaushalt**

– Euro –

Nr.	Bezeichnung	Haushaltsansatz			Ergebnis des Jahres- abschlusses 2024	Investitions- und Investitionsförderungs- maßnahmen	
		2026	Verpflichtungs- ermächtigungen	2025		Gesamtaus- zahlungsbedarf	davon bisher bereit gestellt
1	2	3	4	5	6	7	8
	Einzahlungen aus Investitionstätigkeit						
1	Einzahlungen aus Investitionszuweisungen und - zuschüssen sowie aus Investitionsbeiträgen *	0	0	0	0,00	0,00	0,00
2	Einzahlungen aus Abgängen von Vermögensgegenständen des Sachanlagevermögens und des immateriellen Anlagevermögens	0	0	0	0,00	0,00	0,00
3	Einzahlungen aus Abgängen von Vermögensgegenständen des Finanzanlagevermögens	0	0	0	0,00	0,00	0,00
	Einzahlungen aus Finanzierungstätigkeit						
4	Einzahlungen aus der Aufnahme Krediten und wirtschaftlich vergleichbaren Vorgängen für Investitionen	0	0	0	0,00	0,00	0,00
5	<b>Summe</b>	<b>0</b>	<b>0</b>	<b>0</b>	<b>0,00</b>	<b>0,00</b>	<b>0,00</b>
	Auszahlungen aus Investitionstätigkeit						
6	Auszahlungen für den Erwerb von Grundstücken und Gebäuden	0	0	0	0,00	0,00	0,00
7	Auszahlungen für Baumaßnahmen	0	0	0	0,00	0,00	0,00
8	Auszahlungen für Investitionen in das sonstige Sachanlagevermögen und immaterielle Anlagevermögen *	0	0	1.000	0,00	0,00	0,00
9	Auszahlungen für Investitionen in das Finanzanlagevermögen	0	0	0	0,00	0,00	0,00
	Auszahlungen aus Finanzierungstätigkeit						
10	Auszahlungen für die Tilgung von Krediten und wirtschaftlich vergleichbaren Vorgängen für Investitionen	0	0	0	0,00	0,00	0,00
11	<b>Summe</b>	<b>0</b>	<b>0</b>	<b>1.000</b>	<b>0,00</b>	<b>0,00</b>	<b>0,00</b>
12	<b>Saldo (Einzahlungen ./i. Auszahlungen)</b>	<b>0</b>	<b>0</b>	<b>-1.000</b>	<b>0,00</b>	<b>0,00</b>	<b>0,00</b>

**Haushalt 2026****Produktinformationen**

Hauptproduktbereich	3	Soziales und Jugend
Produktbereich	35	Soziale Hilfen - Sonstige soziale Hilfen und Leistungen
Produkt	35180	<b>Inklusion</b>

**Produktbeschreibungen**

Produkt 3518000000 Inklusion

**Produktverantwortung:**

Herr Zobel

**Produktbeschreibung:**

Förderung von Inklusion durch verschiedene Kooperationen zur Teilhabe am Arbeitsleben



**Haushalt 2026**

<b>Produktinformationen</b>		
Hauptproduktbereich	<b>3</b>	Soziales und Jugend
Produktbereich	<b>35</b>	Soziale Hilfen - Sonstige soziale Hilfen und Leistungen
Produkt	<b>35180</b>	<b>Inklusion</b>

**Teilergebnishaushalt**

– Euro –

Nr.	Konten	Bezeichnung	Haushaltsansatz		Ergebnis des Jahresabschlusses 2024
			2026	2025	
1	2	3	4	5	6
1	50	Privatrechtliche Leistungsentgelte	0	0	0,00
2	51	Öffentlich-rechtliche Leistungsentgelte	0	0	0,00
3	548-549	Kostensatzleistungen und -erstattungen	0	0	0,00
4	52	Bestandsveränderungen und aktivierte Eigenleistungen	0	0	0,00
5	55	Steuern und steuerähnliche Erträge einschließlich Erträge aus gesetzlichen Umlagen	0	0	0,00
6	547	Erträge aus Transferleistungen	0	0	0,00
7	540-543	Erträge aus Zuweisungen und Zuschüssen für laufende Zwecke und allgemeine Umlagen *	34.600	37.000	30.665,80
8	546	Erträge aus der Auflösung von Sonderposten aus Investitionszuweisungen, -zuschüssen und Investitionsbeiträgen	0	0	0,00
9	53	Sonstige ordentliche Erträge	0	0	0,00
<b>10</b>		<b>Summe der ordentlichen Erträge</b>	<b>34.600</b>	<b>37.000</b>	<b>30.665,80</b>
11	62-63, 640-643, 647-649, 65	Personalaufwendungen	89.100	87.600	85.160,83
12	644-646	Versorgungsaufwendungen	0	0	0,00
13	60-61, 67-69	Aufwendungen für Sach- und Dienstleistungen	0	0	0,00
14	66	Abschreibungen	0	0	0,00
15	71	Aufwendungen für Zuweisungen und Zuschüsse sowie besondere Finanzaufwendungen	0	0	0,00
16	73	Steueraufwendungen einschließlich Aufwendungen aus gesetzlichen Umlageverpflichtungen	0	0	0,00
17	72	Transferaufwendungen	0	0	0,00
18	70, 74, 76	Sonstige ordentliche Aufwendungen	0	0	0,00
<b>19</b>		<b>Summe der ordentlichen Aufwendungen</b>	<b>89.100</b>	<b>87.600</b>	<b>85.160,83</b>
<b>20</b>		<b>Verwaltungsergebnis</b>	<b>-54.500</b>	<b>-50.600</b>	<b>-54.495,03</b>
21	56-57	Finanzerträge	0	0	0,00
22	77	Zinsen und sonstige Finanzaufwendungen	0	0	0,00
<b>23</b>		<b>Finanzergebnis</b>	<b>0</b>	<b>0</b>	<b>0,00</b>
<b>24</b>		<b>Ordentliches Ergebnis</b>	<b>-54.500</b>	<b>-50.600</b>	<b>-54.495,03</b>
25	59	Außerordentliche Erträge	0	0	0,00
26	79	Außerordentliche Aufwendungen	0	0	0,00
<b>27</b>		<b>Außerordentliches Ergebnis</b>	<b>0</b>	<b>0</b>	<b>0,00</b>
<b>28</b>		<b>Jahresergebnis vor internen Leistungsbeziehungen</b>	<b>-54.500</b>	<b>-50.600</b>	<b>-54.495,03</b>
29	93	Erlöse aus internen Leistungsbeziehungen	0	0	0,00
30	94	Kosten aus internen Leistungsbeziehungen	0	0	0,00
<b>31</b>		<b>Ergebnis der internen Leistungsbeziehungen</b>	<b>0</b>	<b>0</b>	<b>0,00</b>
<b>32</b>		<b>Jahresergebnis nach internen Leistungsbeziehungen</b>	<b>-54.500</b>	<b>-50.600</b>	<b>-54.495,03</b>



<b>Produktinformationen</b>		
Hauptproduktbereich	3	Soziales und Jugend
Produktbereich	36	Kinder-, Jugend- und Familienhilfe
Produkt	36501	<b>Kindertagesbetreuung</b>

### Produktbeschreibungen

Produkt	3650100000	Kindertagesbetreuung
<b>Produktverantwortung:</b> Frau Tintera		
<b>Produktbeschreibung:</b> Betreuung, Erziehung, Bildung und Integration von Kleinkindern und Kindern in unterschiedlichen Angebotsformen mit oder ohne Verpflegung  Förderung von Einrichtungen freier Träger		

#### **Produkterläuterung:**

##### **36501 61390000 sonst. Fremdleistungen**

Für die Vergabe der Digitalisierung von Bauplänen für die Kindertageseinrichtungen werden 9.000 EUR vorgesehen.

Zur Umsetzung der gesetzlich vorgeschriebenen Brandschutzmaßnahmen müssen Flucht- und Rettungswege gekennzeichnet werden. Hierzu werden die Baupläne benötigt, die in digitaler Form vorliegen müssen.

#### **Erläuterungen zu 15 Aufwendungen für Zuweisungen und Zuschüsse sowie besondere Finanzaufwendungen**

##### **36501 71280000 Zuschüsse für freie Träger**

Die Zuschüsse für die Kindertageseinrichtungen freier Träger sind mit 1.090.000 EUR veranschlagt.

#### **Erläuterungen zu 7 Auszahlungen für Baumaßnahmen**

##### **36501 84285101 Ausz. Anlagen im Bau - Hochbau (Kto. 0951)**

Für die Neugestaltung der Außenanlagen stehen folgende Mittel zur Verfügung:

26.500 EUR Pustehblume Matschanlage

10.000 EUR Kompass Eingangstor

15.000 EUR Neubeschaffung Spielgeräte

#### **Erläuterungen zu 8 Auszahlungen für Investitionen in das sonstige Sachanlagevermögen und immaterielle Anlagevermögen**

##### **3650105 Neubau KiTa Solz \***

Für den Neubau der Kindertagesstätte in Solz sind 2.000.000 EUR eingeplant.



Haushalt 2026

<b>Produktinformationen</b>		
Hauptproduktbereich	3	Soziales und Jugend
Produktbereich	36	Kinder-, Jugend- und Familienhilfe
Produkt	36501	<b>Kindertagesbetreuung</b>

**Teilergebnishaushalt**

– Euro –

Nr.	Konten	Bezeichnung	Haushaltsansatz		Ergebnis des Jahresabschlusses 2024
			2026	2025	
1	2	3	4	5	6
1	50	Privatrechtliche Leistungsentgelte	0	0	0,00
2	51	Öffentlich-rechtliche Leistungsentgelte	205.000	210.000	208.886,50
3	548-549	Kostensatzleistungen und -erstattungen	253.000	276.000	78.755,52
4	52	Bestandsveränderungen und aktivierte Eigenleistungen	0	0	0,00
5	55	Steuern und steuerähnliche Erträge einschließlich Erträge aus gesetzlichen Umlagen	0	0	0,00
6	547	Erträge aus Transferleistungen	0	0	0,00
7	540-543	Erträge aus Zuweisungen und Zuschüssen für laufende Zwecke und allgemeine Umlagen *	1.975.000	1.910.000	2.032.856,97
8	546	Erträge aus der Auflösung von Sonderposten aus Investitionszuweisungen, -zuschüssen und Investitionsbeiträgen	38.100	34.500	36.215,70
9	53	Sonstige ordentliche Erträge	3.400	3.400	22.575,60
10		<b>Summe der ordentlichen Erträge</b>	<b>2.474.500</b>	<b>2.433.900</b>	<b>2.379.290,29</b>
11	62-63, 640-643, 647-649, 65	Personalaufwendungen *	4.951.000	4.746.400	4.405.236,62
12	644-646	Versorgungsaufwendungen	0	0	0,00
13	60-61, 67-69	Aufwendungen für Sach- und Dienstleistungen *	577.100	595.100	261.702,63
14	66	Abschreibungen	283.600	277.600	292.540,17
15	71	Aufwendungen für Zuweisungen und Zuschüsse sowie besondere Finanzaufwendungen *	1.091.500	1.082.500	373.132,39
16	73	Steueraufwendungen einschließlich Aufwendungen aus gesetzlichen Umlageverpflichtungen	0	0	0,00
17	72	Transferaufwendungen	0	0	0,00
18	70, 74, 76	Sonstige ordentliche Aufwendungen	0	0	0,00
19		<b>Summe der ordentlichen Aufwendungen</b>	<b>6.903.200</b>	<b>6.701.600</b>	<b>5.332.611,81</b>
20		<b>Verwaltungsergebnis</b>	<b>-4.428.700</b>	<b>-4.267.700</b>	<b>-2.953.321,52</b>
21	56-57	Finanzerträge	0	0	0,00
22	77	Zinsen und sonstige Finanzaufwendungen	0	0	0,00
23		<b>Finanzergebnis</b>	<b>0</b>	<b>0</b>	<b>0,00</b>
24		<b>Ordentliches Ergebnis</b>	<b>-4.428.700</b>	<b>-4.267.700</b>	<b>-2.953.321,52</b>
25	59	Außerordentliche Erträge	0	0	1.550,00
26	79	Außerordentliche Aufwendungen	0	0	0,00
27		<b>Außerordentliches Ergebnis</b>	<b>0</b>	<b>0</b>	<b>1.550,00</b>
28		<b>Jahresergebnis vor internen Leistungsbeziehungen</b>	<b>-4.428.700</b>	<b>-4.267.700</b>	<b>-2.951.771,52</b>
29	93	Erlöse aus internen Leistungsbeziehungen	0	0	0,00
30	94	Kosten aus internen Leistungsbeziehungen	0	0	0,00
31		<b>Ergebnis der internen Leistungsbeziehungen</b>	<b>0</b>	<b>0</b>	<b>0,00</b>
32		<b>Jahresergebnis nach internen Leistungsbeziehungen</b>	<b>-4.428.700</b>	<b>-4.267.700</b>	<b>-2.951.771,52</b>



Haushalt 2026

<b>Produktinformationen</b>		
Hauptproduktbereich	<b>3</b>	Soziales und Jugend
Produktbereich	<b>36</b>	Kinder-, Jugend- und Familienhilfe
Produkt	<b>36501</b>	<b>Kindertagesbetreuung</b>

**Teilfinanzhaushalt**

– Euro –

Nr.	Bezeichnung	Haushaltsansatz			Ergebnis des Jahres- abschlusses 2024	Investitions- und Investitionsförderungs- maßnahmen	
		2026	Verpflichtungs- ermächtigungen	2025		Gesamtaus- zahlungsbedarf	davon bisher bereit gestellt
1	2	3	4	5	6	7	8
	Einzahlungen aus Investitionstätigkeit						
1	Einzahlungen aus Investitionszuweisungen und - zuschüssen sowie aus Investitionsbeiträgen *	20.000	0	25.000	57.514,00	0,00	0,00
2	Einzahlungen aus Abgängen von Vermögensgegenständen des Sachanlagevermögens und des immateriellen Anlagevermögens	0	0	0	0,00	0,00	0,00
3	Einzahlungen aus Abgängen von Vermögensgegenständen des Finanzanlagevermögens	0	0	0	0,00	0,00	0,00
	Einzahlungen aus Finanzierungstätigkeit						
4	Einzahlungen aus der Aufnahme Krediten und wirtschaftlich vergleichbaren Vorgängen für Investitionen	0	0	0	0,00	0,00	0,00
5	<b>Summe</b>	<b>20.000</b>	<b>0</b>	<b>25.000</b>	<b>57.514,00</b>	<b>0,00</b>	<b>0,00</b>
	Auszahlungen aus Investitionstätigkeit						
6	Auszahlungen für den Erwerb von Grundstücken und Gebäuden *	0	0	0	0,00	0,00	0,00
7	Auszahlungen für Baumaßnahmen *	2.051.500	0	240.000	103.494,62	2.525.000,00	400.000,00
8	Auszahlungen für Investitionen in das sonstige Sachanlagevermögen und immaterielle Anlagevermögen *	65.500	0	137.000	26.217,67	1.900.000,00	0,00
9	Auszahlungen für Investitionen in das Finanzanlagevermögen	0	0	0	0,00	0,00	0,00
	Auszahlungen aus Finanzierungstätigkeit						
10	Auszahlungen für die Tilgung von Krediten und wirtschaftlich vergleichbaren Vorgängen für Investitionen	0	0	0	0,00	0,00	0,00
11	<b>Summe</b>	<b>2.117.000</b>	<b>0</b>	<b>377.000</b>	<b>129.712,29</b>	<b>4.425.000,00</b>	<b>400.000,00</b>
12	<b>Saldo (Einzahlungen ./i. Auszahlungen)</b>	<b>-2.097.000</b>	<b>0</b>	<b>-352.000</b>	<b>-72.198,29</b>	<b>-4.425.000,00</b>	<b>-400.000,00</b>



Haushalt 2026

<b>Produktinformationen</b>		
Hauptproduktbereich	3	Soziales und Jugend
Produktbereich	36	Kinder-, Jugend- und Familienhilfe
Produkt	36501	<b>Kindertagesbetreuung</b>

Nr.	Bezeichnung	Haushaltsansatz			Ergebnis des Jahres- abschlusses 2024	Investitions- und Investitionsförderungs- maßnahmen	
		2026	Verpflichtungs- ermächtigungen	2025		Gesamtaus- zahlungsbedarf	davon bisher bereit gestellt
1	2	3	4	5	6	7	8
	<b>Investitionen oberhalb der festgesetzten Wertgrenze</b>						
1	<b>3650105 Neubau KiTa Solz *</b>						
2	36501.84285101 36501.0951 Anlagen im Bau - Hochbau	2.000.000	0	0	0,00	2.525.000,00	400.000,00
3	<b>Saldo (Einzahlungen ./Auszahlungen)</b>	<b>-2.000.000</b>	<b>0</b>	<b>0</b>	<b>0,00</b>	<b>-2.525.000,00</b>	<b>-400.000,00</b>
4	<b>3650199001</b>						
5	36501.82081101 36501.3601 Sonderposten aus Zuweisungen vom Land	20.000	0	0	0,00	0,00	0,00
6	36501.84285101 36501.0951 Anlagen im Bau - Hochbau	51.500	0	0	0,00	0,00	0,00
	36501.84383128 36501.08900000 Geringwertige Vermögensgegenstände	40.500	0	0	0,00	0,00	0,00
8	36501.84383214 36501.08800000 sonstige Geschäftsausstattung	25.000	0	0	0,00	0,00	0,00
9	<b>Saldo (Einzahlungen ./Auszahlungen)</b>	<b>-97.000</b>	<b>0</b>	<b>0</b>	<b>0,00</b>	<b>0,00</b>	<b>0,00</b>

**Haushalt 2026****Produktinformationen**

Hauptproduktbereich	3	Soziales und Jugend
Produktbereich	36	Kinder-, Jugend- und Familienhilfe
Produkt	36601	<b>Förderung der Jugendarbeit</b>

**Produktbeschreibungen**

Produkt 3660100000 Förderung der Jugendarbeit

**Produktverantwortung:**

Herr Rathmann

**Produktbeschreibung:**

Betreuung von Jugendlichen, sowie die Bereitstellung von Begegnungsorten

Planung und Durchführung von Veranstaltungen und Ferienspielen

Unterstützung der Schulsozialarbeit an der Brüder-Grimm-Gesamtschule

Zuschüsse für Jugendarbeit und Klassenfahrten

**Erläuterungen zu 13 Aufwendungen für Sach- und Dienstleistungen****36601 61390000 Veranstaltungen und Ferienspiele**

Für Veranstaltungen des Fachdienst Generationen werden 26.000 EUR vorgesehen. Darunter fallen Ausgaben für Ferienspiele, Workshops, Beteiligungen, Fortbildung und Mittel für Ehrenamtliche bei den Ferienspielen sowie Raumkosten Gemeinwesenarbeit.

Für den Graffitiworkshop "Wir gestalten Bebra Teil 4" werden 7.500 EUR vorgesehen. Dies wird über ein Kreativ-Projekt mit den Schulen laufen.



Haushalt 2026

<b>Produktinformationen</b>		
Hauptproduktbereich	3	Soziales und Jugend
Produktbereich	36	Kinder-, Jugend- und Familienhilfe
Produkt	36601	Förderung der Jugendarbeit

**Teilergebnishaushalt**

– Euro –

Nr.	Konten	Bezeichnung	Haushaltsansatz		Ergebnis des Jahresabschlusses 2024
			2026	2025	
1	2	3	4	5	6
1	50	Privatrechtliche Leistungsentgelte	0	0	0,00
2	51	Öffentlich-rechtliche Leistungsentgelte	0	0	0,00
3	548-549	Kostensatzleistungen und -erstattungen	10.000	10.000	11.549,44
4	52	Bestandsveränderungen und aktivierte Eigenleistungen	0	0	0,00
5	55	Steuern und steuerähnliche Erträge einschließlich Erträge aus gesetzlichen Umlagen	0	0	0,00
6	547	Erträge aus Transferleistungen	0	0	0,00
7	540-543	Erträge aus Zuweisungen und Zuschüssen für laufende Zwecke und allgemeine Umlagen	29.500	22.000	16.012,45
8	546	Erträge aus der Auflösung von Sonderposten aus Investitionszuweisungen, -zuschüssen und Investitionsbeiträgen	700	700	832,32
9	53	Sonstige ordentliche Erträge	100	100	0,00
10		<b>Summe der ordentlichen Erträge</b>	<b>40.300</b>	<b>32.800</b>	<b>28.394,21</b>
11	62-63, 640-643, 647-649, 65	Personalaufwendungen	252.900	247.400	246.365,85
12	644-646	Versorgungsaufwendungen	0	0	0,00
13	60-61, 67-69	Aufwendungen für Sach- und Dienstleistungen *	63.100	54.200	37.727,04
14	66	Abschreibungen	18.000	17.700	18.281,48
15	71	Aufwendungen für Zuweisungen und Zuschüsse sowie besondere Finanzaufwendungen *	43.400	54.900	44.486,83
16	73	Steueraufwendungen einschließlich Aufwendungen aus gesetzlichen Umlageverpflichtungen	0	0	0,00
17	72	Transferaufwendungen	0	0	0,00
18	70, 74, 76	Sonstige ordentliche Aufwendungen	0	0	0,00
19		<b>Summe der ordentlichen Aufwendungen</b>	<b>377.400</b>	<b>374.200</b>	<b>346.861,20</b>
20		<b>Verwaltungsergebnis</b>	<b>-337.100</b>	<b>-341.400</b>	<b>-318.466,99</b>
21	56-57	Finanzerträge	0	0	0,00
22	77	Zinsen und sonstige Finanzaufwendungen	0	0	0,00
23		<b>Finanzergebnis</b>	<b>0</b>	<b>0</b>	<b>0,00</b>
24		<b>Ordentliches Ergebnis</b>	<b>-337.100</b>	<b>-341.400</b>	<b>-318.466,99</b>
25	59	Außerordentliche Erträge	0	0	0,00
26	79	Außerordentliche Aufwendungen	0	0	0,00
27		<b>Außerordentliches Ergebnis</b>	<b>0</b>	<b>0</b>	<b>0,00</b>
28		<b>Jahresergebnis vor internen Leistungsbeziehungen</b>	<b>-337.100</b>	<b>-341.400</b>	<b>-318.466,99</b>
29	93	Erlöse aus internen Leistungsbeziehungen	0	0	0,00
30	94	Kosten aus internen Leistungsbeziehungen	0	0	0,00
31		<b>Ergebnis der internen Leistungsbeziehungen</b>	<b>0</b>	<b>0</b>	<b>0,00</b>
32		<b>Jahresergebnis nach internen Leistungsbeziehungen</b>	<b>-337.100</b>	<b>-341.400</b>	<b>-318.466,99</b>



Haushalt 2026

<b>Produktinformationen</b>		
Hauptproduktbereich	<b>3</b>	Soziales und Jugend
Produktbereich	<b>36</b>	Kinder-, Jugend- und Familienhilfe
Produkt	<b>36601</b>	<b>Förderung der Jugendarbeit</b>

**Teilfinanzhaushalt**

– Euro –

Nr.	Bezeichnung	Haushaltsansatz			Ergebnis des Jahresabschlusses 2024	Investitions- und Investitionsförderungsmaßnahmen	
		2026	Verpflichtungsermächtigungen	2025		Gesamtauszahlungsbedarf	davon bisher bereit gestellt
1	2	3	4	5	6	7	8
	Einzahlungen aus Investitionstätigkeit						
1	Einzahlungen aus Investitionszuweisungen und -zuschüssen sowie aus Investitionsbeiträgen	0	0	0	0,00	0,00	0,00
2	Einzahlungen aus Abgängen von Vermögensgegenständen des Sachanlagevermögens und des immateriellen Anlagevermögens	0	0	0	0,00	0,00	0,00
3	Einzahlungen aus Abgängen von Vermögensgegenständen des Finanzanlagevermögens	0	0	0	0,00	0,00	0,00
	Einzahlungen aus Finanzierungstätigkeit						
4	Einzahlungen aus der Aufnahme Krediten und wirtschaftlich vergleichbaren Vorgängen für Investitionen	0	0	0	0,00	0,00	0,00
5	<b>Summe</b>	<b>0</b>	<b>0</b>	<b>0</b>	<b>0,00</b>	<b>0,00</b>	<b>0,00</b>
	Auszahlungen aus Investitionstätigkeit						
6	Auszahlungen für den Erwerb von Grundstücken und Gebäuden	0	0	0	0,00	0,00	0,00
7	Auszahlungen für Baumaßnahmen	0	0	0	34.706,74	0,00	0,00
8	Auszahlungen für Investitionen in das sonstige Sachanlagevermögen und immaterielle Anlagevermögen *	3.000	0	8.500	1.573,64	0,00	0,00
9	Auszahlungen für Investitionen in das Finanzanlagevermögen	0	0	0	0,00	0,00	0,00
	Auszahlungen aus Finanzierungstätigkeit						
10	Auszahlungen für die Tilgung von Krediten und wirtschaftlich vergleichbaren Vorgängen für Investitionen	0	0	0	0,00	0,00	0,00
11	<b>Summe</b>	<b>3.000</b>	<b>0</b>	<b>8.500</b>	<b>36.280,38</b>	<b>0,00</b>	<b>0,00</b>
12	<b>Saldo (Einzahlungen ./i. Auszahlungen)</b>	<b>-3.000</b>	<b>0</b>	<b>-8.500</b>	<b>-36.280,38</b>	<b>0,00</b>	<b>0,00</b>

**Haushalt 2026****Produktinformationen**

Hauptproduktbereich	3	Soziales und Jugend
Produktbereich	36	Kinder-, Jugend- und Familienhilfe
Produkt	36602	<b>Kinder- und Jugendspielplätze - Spielraum für Bebras Zukunft</b>

**Produktbeschreibungen**

Produkt	3660200000	Kinder- und Jugendspielplätze - Spielraum für Bebras Zukunft
---------	------------	--

**Produktverantwortung:**

Herr Rathmann

**Produktbeschreibung:**

Aufbau, Unterhaltung und Betreuung der städtischen Kinder- und Jugendspielplätze gemäß Spielleitplan

**Produkterläuterung:****Erläuterungen zu 7 Auszahlungen für Baumaßnahmen**

Für die Aufwertung der Spielplätze auf Grundlage von Beteiligungen der Kinder und Eltern werden 5.000 EUR eingeplant.

Für die Einfriedung des Spielplatzes in Solz werden 15.000 EUR veranschlagt.



Haushalt 2026

<b>Produktinformationen</b>		
Hauptproduktbereich	3	Soziales und Jugend
Produktbereich	36	Kinder-, Jugend- und Familienhilfe
Produkt	36602	Kinder- und Jugendspielplätze - Spielraum für Bebras Zukunft

**Teilergebnishaushalt**

– Euro –

Nr.	Konten	Bezeichnung	Haushaltsansatz		Ergebnis des Jahresabschlusses 2024
			2026	2025	
1	2	3	4	5	6
1	50	Privatrechtliche Leistungsentgelte	0	0	0,00
2	51	Öffentlich-rechtliche Leistungsentgelte	0	0	0,00
3	548-549	Kostensatzleistungen und -erstattungen	0	0	0,00
4	52	Bestandsveränderungen und aktivierte Eigenleistungen	0	0	0,00
5	55	Steuern und steuerähnliche Erträge einschließlich Erträge aus gesetzlichen Umlagen	0	0	0,00
6	547	Erträge aus Transferleistungen	0	0	0,00
7	540-543	Erträge aus Zuweisungen und Zuschüssen für laufende Zwecke und allgemeine Umlagen	0	0	0,00
8	546	Erträge aus der Auflösung von Sonderposten aus Investitionszuweisungen, -zuschüssen und Investitionsbeiträgen	25.300	25.400	25.498,77
9	53	Sonstige ordentliche Erträge	100	100	0,00
10		<b>Summe der ordentlichen Erträge</b>	<b>25.400</b>	<b>25.500</b>	<b>25.498,77</b>
11	62-63, 640-643, 647-649, 65	Personalaufwendungen	23.000	23.000	19.371,42
12	644-646	Versorgungsaufwendungen	0	0	0,00
13	60-61, 67-69	Aufwendungen für Sach- und Dienstleistungen *	26.000	43.000	32.907,03
14	66	Abschreibungen	85.500	85.600	89.542,05
15	71	Aufwendungen für Zuweisungen und Zuschüsse sowie besondere Finanzaufwendungen	0	0	0,00
16	73	Steueraufwendungen einschließlich Aufwendungen aus gesetzlichen Umlageverpflichtungen	0	0	0,00
17	72	Transferaufwendungen	0	0	0,00
18	70, 74, 76	Sonstige ordentliche Aufwendungen	0	0	0,00
19		<b>Summe der ordentlichen Aufwendungen</b>	<b>134.500</b>	<b>151.600</b>	<b>141.820,50</b>
20		<b>Verwaltungsergebnis</b>	<b>-109.100</b>	<b>-126.100</b>	<b>-116.321,73</b>
21	56-57	Finanzerträge	0	0	0,00
22	77	Zinsen und sonstige Finanzaufwendungen	0	0	0,00
23		<b>Finanzergebnis</b>	<b>0</b>	<b>0</b>	<b>0,00</b>
24		<b>Ordentliches Ergebnis</b>	<b>-109.100</b>	<b>-126.100</b>	<b>-116.321,73</b>
25	59	Außerordentliche Erträge	0	0	0,00
26	79	Außerordentliche Aufwendungen	0	0	0,00
27		<b>Außerordentliches Ergebnis</b>	<b>0</b>	<b>0</b>	<b>0,00</b>
28		<b>Jahresergebnis vor internen Leistungsbeziehungen</b>	<b>-109.100</b>	<b>-126.100</b>	<b>-116.321,73</b>
29	93	Erlöse aus internen Leistungsbeziehungen	0	0	0,00
30	94	Kosten aus internen Leistungsbeziehungen	0	0	0,00
31		<b>Ergebnis der internen Leistungsbeziehungen</b>	<b>0</b>	<b>0</b>	<b>0,00</b>
32		<b>Jahresergebnis nach internen Leistungsbeziehungen</b>	<b>-109.100</b>	<b>-126.100</b>	<b>-116.321,73</b>



Haushalt 2026

<b>Produktinformationen</b>		
Hauptproduktbereich	3	Soziales und Jugend
Produktbereich	36	Kinder-, Jugend- und Familienhilfe
Produkt	36602	<b>Kinder- und Jugendspielplätze - Spielraum für Bebras Zukunft</b>

**Teilfinanzhaushalt**

– Euro –

Nr.	Bezeichnung	Haushaltsansatz			Ergebnis des Jahres- abschlusses 2024	Investitions- und Investitionsförderungs- maßnahmen	
		2026	Verpflichtungs- ermächtigungen	2025		Gesamtaus- zahlungsbedarf	davon bisher bereit gestellt
1	2	3	4	5	1	2	3
	Einzahlungen aus Investitionstätigkeit						
1	Einzahlungen aus Investitionszuweisungen und - zuschüssen sowie aus Investitionsbeiträgen	0	0	0	0,00	0,00	0,00
2	Einzahlungen aus Abgängen von Vermögensgegenständen des Sachanlagevermögens und des immateriellen Anlagevermögens	0	0	0	0,00	0,00	0,00
3	Einzahlungen aus Abgängen von Vermögensgegenständen des Finanzanlagevermögens	0	0	0	0,00	0,00	0,00
	Einzahlungen aus Finanzierungstätigkeit						
4	Einzahlungen aus der Aufnahme Krediten und wirtschaftlich vergleichbaren Vorgängen für Investitionen	0	0	0	0,00	0,00	0,00
5	<b>Summe</b>	<b>0</b>	<b>0</b>	<b>0</b>	<b>0,00</b>	<b>0,00</b>	<b>0,00</b>
	Auszahlungen aus Investitionstätigkeit						
6	Auszahlungen für den Erwerb von Grundstücken und Gebäuden	0	0	0	0,00	0,00	0,00
7	Auszahlungen für Baumaßnahmen *	37.500	0	50.000	26.935,63	0,00	0,00
8	Auszahlungen für Investitionen in das sonstige Sachanlagevermögen und immaterielle Anlagevermögen	0	0	0	0,00	0,00	0,00
9	Auszahlungen für Investitionen in das Finanzanlagevermögen	0	0	0	0,00	0,00	0,00
	Auszahlungen aus Finanzierungstätigkeit						
10	Auszahlungen für die Tilgung von Krediten und wirtschaftlich vergleichbaren Vorgängen für Investitionen	0	0	0	0,00	0,00	0,00
11	<b>Summe</b>	<b>37.500</b>	<b>0</b>	<b>50.000</b>	<b>26.935,63</b>	<b>0,00</b>	<b>0,00</b>
12	<b>Saldo (Einzahlungen ./i. Auszahlungen)</b>	<b>-37.500</b>	<b>0</b>	<b>-50.000</b>	<b>-26.935,63</b>	<b>0,00</b>	<b>0,00</b>

**Haushalt 2026****Produktinformationen**

Hauptproduktbereich	4	Gesundheit und Sport
Produktbereich	41	Gesundheitsdienste
Produkt	41401	<b>Zuschüsse an Gesundheitsorganisationen</b>

**Produktbeschreibungen**

Produkt 4140100000 Zuschüsse an Gesundheitsorganisationen

**Produktverantwortung:**

Herr Orth

**Produktbeschreibung:**

Zuschüsse an Gesundheitsorganisationen



Haushalt 2026

<b>Produktinformationen</b>		
Hauptproduktbereich	4	Gesundheit und Sport
Produktbereich	41	Gesundheitsdienste
Produkt	41401	Zuschüsse an Gesundheitsorganisationen

**Teilergebnishaushalt**

– Euro –

Nr.	Konten	Bezeichnung	Haushaltsansatz		Ergebnis des Jahresabschlusses 2024
			2026	2025	
1	2	3	4	5	6
1	50	Privatrechtliche Leistungsentgelte	0	0	0,00
2	51	Öffentlich-rechtliche Leistungsentgelte	0	0	0,00
3	548-549	Kostensatzleistungen und -erstattungen	0	0	0,00
4	52	Bestandsveränderungen und aktivierte Eigenleistungen	0	0	0,00
5	55	Steuern und steuerähnliche Erträge einschließlich Erträge aus gesetzlichen Umlagen	0	0	0,00
6	547	Erträge aus Transferleistungen	0	0	0,00
7	540-543	Erträge aus Zuweisungen und Zuschüssen für laufende Zwecke und allgemeine Umlagen	0	0	0,00
8	546	Erträge aus der Auflösung von Sonderposten aus Investitionszuweisungen, -zuschüssen und Investitionsbeiträgen	0	0	0,00
9	53	Sonstige ordentliche Erträge	0	0	0,00
10		<b>Summe der ordentlichen Erträge</b>	<b>0</b>	<b>0</b>	<b>0,00</b>
11	62-63, 640-643, 647-649, 65	Personalaufwendungen	0	0	0,00
12	644-646	Versorgungsaufwendungen	0	0	0,00
13	60-61, 67-69	Aufwendungen für Sach- und Dienstleistungen	500	1.200	444,82
14	66	Abschreibungen	700	700	700,00
15	71	Aufwendungen für Zuweisungen und Zuschüsse sowie besondere Finanzaufwendungen	0	0	0,00
16	73	Steueraufwendungen einschließlich Aufwendungen aus gesetzlichen Umlageverpflichtungen	0	0	0,00
17	72	Transferaufwendungen	0	0	0,00
18	70, 74, 76	Sonstige ordentliche Aufwendungen	0	0	0,00
19		<b>Summe der ordentlichen Aufwendungen</b>	<b>1.200</b>	<b>1.900</b>	<b>1.144,82</b>
20		<b>Verwaltungsergebnis</b>	<b>-1.200</b>	<b>-1.900</b>	<b>-1.144,82</b>
21	56-57	Finanzerträge	0	0	0,00
22	77	Zinsen und sonstige Finanzaufwendungen	0	0	0,00
23		<b>Finanzergebnis</b>	<b>0</b>	<b>0</b>	<b>0,00</b>
24		<b>Ordentliches Ergebnis</b>	<b>-1.200</b>	<b>-1.900</b>	<b>-1.144,82</b>
25	59	Außerordentliche Erträge	0	0	0,00
26	79	Außerordentliche Aufwendungen	0	0	0,00
27		<b>Außerordentliches Ergebnis</b>	<b>0</b>	<b>0</b>	<b>0,00</b>
28		<b>Jahresergebnis vor internen Leistungsbeziehungen</b>	<b>-1.200</b>	<b>-1.900</b>	<b>-1.144,82</b>
29	93	Erlöse aus internen Leistungsbeziehungen	0	0	0,00
30	94	Kosten aus internen Leistungsbeziehungen	0	0	0,00
31		<b>Ergebnis der internen Leistungsbeziehungen</b>	<b>0</b>	<b>0</b>	<b>0,00</b>
32		<b>Jahresergebnis nach internen Leistungsbeziehungen</b>	<b>-1.200</b>	<b>-1.900</b>	<b>-1.144,82</b>



Haushalt 2026

<b>Produktinformationen</b>		
Hauptproduktbereich	4	Gesundheit und Sport
Produktbereich	41	Gesundheitsdienste
Produkt	41401	Zuschüsse an Gesundheitsorganisationen

**Teilfinanzhaushalt**

– Euro –

Nr.	Bezeichnung	Haushaltsansatz			Ergebnis des Jahres- abschlusses 2024	Investitions- und Investitionsförderungs- maßnahmen	
		2026	Verpflichtungs- ermächtigungen	2025		Gesamtaus- zahlungsbedarf	davon bisher bereit gestellt
1	2	3	4	5	6	7	8
	Einzahlungen aus Investitionstätigkeit						
1	Einzahlungen aus Investitionszuweisungen und - zuschüssen sowie aus Investitionsbeiträgen	0	0	0	0,00	0,00	0,00
2	Einzahlungen aus Abgängen von Vermögensgegenständen des Sachanlagevermögens und des immateriellen Anlagevermögens	0	0	0	0,00	0,00	0,00
3	Einzahlungen aus Abgängen von Vermögensgegenständen des Finanzanlagevermögens	0	0	0	0,00	0,00	0,00
	Einzahlungen aus Finanzierungstätigkeit						
4	Einzahlungen aus der Aufnahme Krediten und wirtschaftlich vergleichbaren Vorgängen für Investitionen	0	0	0	0,00	0,00	0,00
5	<b>Summe</b>	<b>0</b>	<b>0</b>	<b>0</b>	<b>0,00</b>	<b>0,00</b>	<b>0,00</b>
	Auszahlungen aus Investitionstätigkeit						
6	Auszahlungen für den Erwerb von Grundstücken und Gebäuden	0	0	0	0,00	0,00	0,00
7	Auszahlungen für Baumaßnahmen	0	0	0	0,00	0,00	0,00
8	Auszahlungen für Investitionen in das sonstige Sachanlagevermögen und immaterielle Anlagevermögen	0	0	0	0,00	0,00	0,00
9	Auszahlungen für Investitionen in das Finanzanlagevermögen	0	0	0	0,00	0,00	0,00
	Auszahlungen aus Finanzierungstätigkeit						
10	Auszahlungen für die Tilgung von Krediten und wirtschaftlich vergleichbaren Vorgängen für Investitionen	0	0	0	0,00	0,00	0,00
11	<b>Summe</b>	<b>0</b>	<b>0</b>	<b>0</b>	<b>0,00</b>	<b>0,00</b>	<b>0,00</b>
12	<b>Saldo (Einzahlungen ./i. Auszahlungen)</b>	<b>0</b>	<b>0</b>	<b>0</b>	<b>0,00</b>	<b>0,00</b>	<b>0,00</b>



Produktinformationen		
Hauptproduktbereich	4	Gesundheit und Sport
Produktbereich	42	Allg. Förderung von Sport und Gesundheit
Produktbereich	42	<b>Allg. Förderung von Sport und Gesundheit</b>

## Produktbeschreibungen

Produkt	42	Allg. Förderung von Sport und Gesundheit
<b>Produktverantwortung:</b> Herr Orth, Herr Biehl		
<b>Produktbeschreibung:</b> <b>Sportförderung:</b> Allgemeine Förderung durch Bezuschussung von Sportvereinen		
<b>Sportstätten:</b> Bereitstellung und Betrieb von Sportstätten und Anlagen		

### Produkterläuterung:

#### **Erläuterungen zu 13 Aufwendungen für Sach- und Dienstleistungen**

##### **42401 61610000 Instandhaltung der Gebäude und Außenanlagen (Bauunterhaltung)**

Für die Renovierung der Toiletten im Sporthaus Iba sind insgesamt 20.000 Euro eingeplant. Zusätzlich sollen 7.500 Euro durch Eigenleistungen und Spenden gedeckt werden.

Für die Rasenregeneration des A-Platzes in Weiterode sind 15.000 Euro eingeplant.

##### **42401 84285101 Ausz. Anlagen im Bau - Hochbau (Kto. 0951)**

Für den Austausch der Heizungsanlage im Sporthaus Weiterode werden 50.000 Euro eingeplant. Die Mittel sind vorgesehen für den Ausbau der bestehenden Heizöltanks sowie den Einbau einer neuen Heizungsanlage mit Wärmepumpe und Photovoltaikanlage.

Zusätzlich dazu werden gemäß des Haushaltsbeschlusses aus dem Jahr 2024 weitere 50.000 Euro für Solaranlagen und Warmwasser in den Sporthäusern veranschlagt.

#### **Erläuterungen zu 8 Auszahlungen für Investitionen in das sonstige Sachanlagevermögen und immaterielle Anlagevermögen**

##### **42101 84081801 Ausz. Geleistete Investitionszuschüsse an übrige Bereiche (Kto. 0358)**

Für Investitionszuschüsse an Vereine lt. Vereinsförderrichtlinie stehen folgende Mittel bereit:

20.000 EUR Bauliche Investitionsförderung

20.000 EUR Förderung langlebiger Sportgeräte



## Haushalt 2026

Produktinformationen		
Hauptproduktbereich	4	Gesundheit und Sport
Produktbereich	42	Allg. Förderung von Sport und Gesundheit
Produktbereich	42	<b>Allg. Förderung von Sport und Gesundheit</b>

## Teilergebnishaushalt

– Euro –

Nr.	Konten	Bezeichnung	Haushaltsansatz		Ergebnis des Jahresabschlusses 2024
			2026	2025	
1	2	3	4	5	6
1	50	Privatrechtliche Leistungsentgelte	800	800	857,14
2	51	Öffentlich-rechtliche Leistungsentgelte	500	500	945,00
3	548-549	Kostensatzleistungen und -erstattungen	20.000	18.000	27.897,75
4	52	Bestandsveränderungen und aktivierte Eigenleistungen	0	0	0,00
5	55	Steuern und steuerähnliche Erträge einschließlich Erträge aus gesetzlichen Umlagen	0	0	0,00
6	547	Erträge aus Transferleistungen	0	0	0,00
7	540-543	Erträge aus Zuweisungen und Zuschüssen für laufende Zwecke und allgemeine Umlagen	0	0	0,00
8	546	Erträge aus der Auflösung von Sonderposten aus Investitionszuweisungen, -zuschüssen und Investitionsbeiträgen	23.800	25.900	33.982,96
9	53	Sonstige ordentliche Erträge	500	500	7.100,00
10		<b>Summe der ordentlichen Erträge</b>	<b>45.600</b>	<b>45.700</b>	<b>70.782,85</b>
11	62-63, 640-643, 647-649, 65	Personalaufwendungen	10.600	10.700	10.168,05
12	644-646	Versorgungsaufwendungen	0	0	0,00
13	60-61, 67-69	Aufwendungen für Sach- und Dienstleistungen *	133.600	153.100	151.400,52
14	66	Abschreibungen	87.000	98.800	100.573,41
15	71	Aufwendungen für Zuweisungen und Zuschüsse sowie besondere Finanzaufwendungen	51.000	46.000	56.403,71
16	73	Steueraufwendungen einschließlich Aufwendungen aus gesetzlichen Umlageverpflichtungen	0	0	0,00
17	72	Transferaufwendungen	0	0	0,00
18	70, 74, 76	Sonstige ordentliche Aufwendungen	0	0	141,00
19		<b>Summe der ordentlichen Aufwendungen</b>	<b>282.200</b>	<b>308.600</b>	<b>318.686,69</b>
20		<b>Verwaltungsergebnis</b>	<b>-236.600</b>	<b>-262.900</b>	<b>-247.903,84</b>
21	56-57	Finanzerträge	0	0	0,00
22	77	Zinsen und sonstige Finanzaufwendungen	0	0	0,00
23		<b>Finanzergebnis</b>	<b>0</b>	<b>0</b>	<b>0,00</b>
24		<b>Ordentliches Ergebnis</b>	<b>-236.600</b>	<b>-262.900</b>	<b>-247.903,84</b>
25	59	Außerordentliche Erträge	0	0	0,00
26	79	Außerordentliche Aufwendungen	0	0	0,00
27		<b>Außerordentliches Ergebnis</b>	<b>0</b>	<b>0</b>	<b>0,00</b>
28		<b>Jahresergebnis vor internen Leistungsbeziehungen</b>	<b>-236.600</b>	<b>-262.900</b>	<b>-247.903,84</b>
29	93	Erlöse aus internen Leistungsbeziehungen	0	0	0,00
30	94	Kosten aus internen Leistungsbeziehungen	0	0	0,00
31		<b>Ergebnis der internen Leistungsbeziehungen</b>	<b>0</b>	<b>0</b>	<b>0,00</b>
32		<b>Jahresergebnis nach internen Leistungsbeziehungen</b>	<b>-236.600</b>	<b>-262.900</b>	<b>-247.903,84</b>



Haushalt 2026

<b>Produktinformationen</b>		
Hauptproduktbereich	4	Gesundheit und Sport
Produktbereich	42	Allg. Förderung von Sport und Gesundheit
Produktbereich	42	<b>Allg. Förderung von Sport und Gesundheit</b>

**Teilfinanzhaushalt**

– Euro –

Nr.	Bezeichnung	Haushaltsansatz			Ergebnis des Jahres- abschlusses 2024	Investitions- und Investitionsförderungs- maßnahmen	
		2026	Verpflichtungs- ermächtigungen	2025		Gesamtaus- zahlungsbedarf	davon bisher bereit gestellt
1	2	3	4	5	6	7	8
	Einzahlungen aus Investitionstätigkeit						
1	Einzahlungen aus Investitionszuweisungen und - zuschüssen sowie aus Investitionsbeiträgen	0	0	0	11.103,57	0,00	0,00
2	Einzahlungen aus Abgängen von Vermögensgegenständen des Sachanlagevermögens und des immateriellen Anlagevermögens	0	0	0	0,00	0,00	0,00
3	Einzahlungen aus Abgängen von Vermögensgegenständen des Finanzanlagevermögens	0	0	0	0,00	0,00	0,00
	Einzahlungen aus Finanzierungstätigkeit						
4	Einzahlungen aus der Aufnahme Krediten und wirtschaftlich vergleichbaren Vorgängen für Investitionen	0	0	0	0,00	0,00	0,00
5	<b>Summe</b>	<b>0</b>	<b>0</b>	<b>0</b>	<b>11.103,57</b>	<b>0,00</b>	<b>0,00</b>
	Auszahlungen aus Investitionstätigkeit						
6	Auszahlungen für den Erwerb von Grundstücken und Gebäuden	0	0	0	0,00	0,00	0,00
7	Auszahlungen für Baumaßnahmen *	100.000	0	0	4.930,35	0,00	0,00
8	Auszahlungen für Investitionen in das sonstige Sachanlagevermögen und immaterielle Anlagevermögen	41.000	0	46.000	12.180,00	0,00	0,00
9	Auszahlungen für Investitionen in das Finanzanlagevermögen	0	0	0	0,00	0,00	0,00
	Auszahlungen aus Finanzierungstätigkeit						
10	Auszahlungen für die Tilgung von Krediten und wirtschaftlich vergleichbaren Vorgängen für Investitionen	0	0	0	0,00	0,00	0,00
11	<b>Summe</b>	<b>141.000</b>	<b>0</b>	<b>46.000</b>	<b>17.110,35</b>	<b>0,00</b>	<b>0,00</b>
12	<b>Saldo (Einzahlungen ./i. Auszahlungen)</b>	<b>-141.000</b>	<b>0</b>	<b>-46.000</b>	<b>-6.006,78</b>	<b>0,00</b>	<b>0,00</b>



Produktinformationen		
Hauptproduktbereich	5	Gestaltung der Umwelt
Produktbereich	51	Räumliche Planung und Entwicklung
Produkt	51101	<b>Städtische Planungs- und Entwicklungsmaßnahmen</b>

### Produktbeschreibungen

Produkt	5110100000	Städtische Planungs- und Entwicklungsmaßnahmen
---------	------------	--

**Produktverantwortung:**

Herr Schuster

**Produktbeschreibung:**

Steuerung und Koordination der gesamtstädtischen Stadtentwicklung und –planung

Städtebauliche Entwürfe und Konzepte, Rahmenplanung und sonstige räumliche Planung

Vorbereitende und verbindliche Bauleitplanung

Stellungnahmen zu Planverfahren nach gesetzlichen Vorgaben

Durchführung von Stadtsanierungs- und Dorferneuerungsmaßnahmen

Mitarbeit in regionalen Arbeitskreisen

**Produkterläuterung:**

**Erläuterungen zu 8 Auszahlungen für Investitionen in das sonstige Sachanlagevermögen und immaterielle Anlagevermögen**

**51101 84081801 Ausz. Geleistete Investitionszuschüsse an übrige Bereiche (Kto. 0358)**

Für ein noch zu schaffendes städtisches Anreizförderprogramm zur Sanierung von Haus und Hof in den Ortsteilen werden 80.000 EUR veranschlagt.

**5110112 IKEK Dorfentwicklungsprogramm (2016-03) \***

Die letzten Maßnahmen des IKEK Dorfentwicklungsprogramms werden mit dem Ansatz von 150.000 Euro sowie Haushaltsresten abgearbeitet. Eine restliche Landesförderung in Höhe von 217.000 Euro wird erwartet

**Haushalt 2026**

Produktinformationen		
Hauptproduktbereich	5	Gestaltung der Umwelt
Produktbereich	51	Räumliche Planung und Entwicklung
Produkt	51101	<b>Städtische Planungs- und Entwicklungsmaßnahmen</b>

**5110114 Umgestaltung Rathausvorplatz Sozialer Zusammenhalt (ehem. Soziale Stadt) \***

Nachdem der Rathausvorplatz fertig gestellt ist, wird die restliche Landesförderung in Höhe von 300.000 Euro erwartet.

**5110119 Sozialer Zusammenhalt (ehem. Soziale Stadt) \***

Für das Förderprogramm Sozialer Zusammenhalt stehen im Jahr 2026 350.000 EUR an Mitteln bereit.

**5110122 Familienzentrum Sozialer Zusammenhalt (ehemals Soziale Stadt) \***

Für den Neubau des Familienzentrums sind im Jahr 2026 700.000 EUR veranschlagt. Die erwartete Landesförderung beträgt im Jahr 2026 4.000.000 Euro.

**5110126 Neugestaltung Mendepark (Soz. Zusammenhalt) \***

Für die Neugestaltung des August-Wilhelm-Mende-Park sind 1.000.000 EUR eingeplant. Im Jahr 2026 wird eine Landesförderung in Höhe von 100.000 Euro erwartet.

**5110128 Städtebauförderung Wachstum und Nachhaltige Erneuerung \***

Für das Förderprogramm Städtebauförderung Wachstum und Nachhaltige Erneuerung sind im Jahr 2026 180.000 EUR veranschlagt. Eine Landesförderung in Höhe von 120.000 Euro wird erwartet.



Haushalt 2026

<b>Produktinformationen</b>		
Hauptproduktbereich	5	Gestaltung der Umwelt
Produktbereich	51	Räumliche Planung und Entwicklung
Produkt	51101	<b>Städtische Planungs- und Entwicklungsmaßnahmen</b>

**Teilergebnishaushalt**

– Euro –

Nr.	Konten	Bezeichnung	Haushaltsansatz		Ergebnis des Jahresabschlusses 2024
			2026	2025	
1	2	3	4	5	6
1	50	Privatrechtliche Leistungsentgelte	0	0	0,00
2	51	Öffentlich-rechtliche Leistungsentgelte	8.000	8.000	20.611,40
3	548-549	Kostensatzleistungen und -erstattungen	0	50.000	0,00
4	52	Bestandsveränderungen und aktivierte Eigenleistungen	0	0	0,00
5	55	Steuern und steuerähnliche Erträge einschließlich Erträge aus gesetzlichen Umlagen	0	0	0,00
6	547	Erträge aus Transferleistungen	0	0	0,00
7	540-543	Erträge aus Zuweisungen und Zuschüssen für laufende Zwecke und allgemeine Umlagen *	6.500	0	0,00
8	546	Erträge aus der Auflösung von Sonderposten aus Investitionszuweisungen, -zuschüssen und Investitionsbeiträgen	4.500	4.500	40.114,43
9	53	Sonstige ordentliche Erträge	600	600	28.272,97
10		<b>Summe der ordentlichen Erträge</b>	<b>19.600</b>	<b>63.100</b>	<b>88.998,80</b>
11	62-63, 640-643, 647-649, 65	Personalaufwendungen	380.700	343.000	331.324,47
12	644-646	Versorgungsaufwendungen	107.100	96.200	110.098,98
13	60-61, 67-69	Aufwendungen für Sach- und Dienstleistungen *	46.600	186.600	35.241,24
14	66	Abschreibungen	63.500	63.500	155.346,19
15	71	Aufwendungen für Zuweisungen und Zuschüsse sowie besondere Finanzaufwendungen	0	0	0,00
16	73	Steueraufwendungen einschließlich Aufwendungen aus gesetzlichen Umlageverpflichtungen	0	0	0,00
17	72	Transferaufwendungen	0	0	0,00
18	70, 74, 76	Sonstige ordentliche Aufwendungen	0	0	0,00
19		<b>Summe der ordentlichen Aufwendungen</b>	<b>597.900</b>	<b>689.300</b>	<b>632.010,88</b>
20		<b>Verwaltungsergebnis</b>	<b>-578.300</b>	<b>-626.200</b>	<b>-543.012,08</b>
21	56-57	Finanzerträge	0	0	0,00
22	77	Zinsen und sonstige Finanzaufwendungen	0	0	0,00
23		<b>Finanzergebnis</b>	<b>0</b>	<b>0</b>	<b>0,00</b>
24		<b>Ordentliches Ergebnis</b>	<b>-578.300</b>	<b>-626.200</b>	<b>-543.012,08</b>
25	59	Außerordentliche Erträge	0	0	0,00
26	79	Außerordentliche Aufwendungen	0	0	0,00
27		<b>Außerordentliches Ergebnis</b>	<b>0</b>	<b>0</b>	<b>0,00</b>
28		<b>Jahresergebnis vor internen Leistungsbeziehungen</b>	<b>-578.300</b>	<b>-626.200</b>	<b>-543.012,08</b>
29	93	Erlöse aus internen Leistungsbeziehungen	0	0	0,00
30	94	Kosten aus internen Leistungsbeziehungen	0	0	0,00
31		<b>Ergebnis der internen Leistungsbeziehungen</b>	<b>0</b>	<b>0</b>	<b>0,00</b>
32		<b>Jahresergebnis nach internen Leistungsbeziehungen</b>	<b>-578.300</b>	<b>-626.200</b>	<b>-543.012,08</b>



Haushalt 2026

<b>Produktinformationen</b>		
Hauptproduktbereich	5	Gestaltung der Umwelt
Produktbereich	51	Räumliche Planung und Entwicklung
Produkt	51101	<b>Städtische Planungs- und Entwicklungsmaßnahmen</b>

**Teilfinanzhaushalt**

– Euro –

Nr.	Bezeichnung	Haushaltsansatz			Ergebnis des Jahresabschlusses 2024	Investitions- und Investitionsförderungsmaßnahmen	
		2026	Verpflichtungsermächtigungen	2025		Gesamtauszahlungsbedarf	davon bisher bereit gestellt
1	2	3	4	5	1	2	3
	<b>Einzahlungen aus Investitionstätigkeit</b>						
1	Einzahlungen aus Investitionszuweisungen und -zuschüssen sowie aus Investitionsbeiträgen	4.787.000	0	4.292.000	1.810.489,00	11.590.000,00	0,00
2	Einzahlungen aus Abgängen von Vermögensgegenständen des Sachanlagevermögens und des immateriellen Anlagevermögens	0	0	0	0,00	0,00	0,00
3	Einzahlungen aus Abgängen von Vermögensgegenständen des Finanzanlagevermögens	6.000	0	6.000	6.001,32	0,00	0,00
	<b>Einzahlungen aus Finanzierungstätigkeit</b>						
4	Einzahlungen aus der Aufnahme von Krediten und wirtschaftlich vergleichbaren Vorgängen für Investitionen	0	0	0	0,00	0,00	0,00
5	<b>Summe</b>	<b>4.793.000</b>	<b>0</b>	<b>4.298.000</b>	<b>1.816.490,32</b>	<b>11.590.000,00</b>	<b>0,00</b>
	<b>Auszahlungen aus Investitionstätigkeit</b>						
6	Auszahlungen für den Erwerb von Grundstücken und Gebäuden	0	0	0	11.346,62	0,00	0,00
7	Auszahlungen für Baumaßnahmen	1.830.000	390.000	9.645.000	2.338.964,71	17.715.000,00	15.000.000,00
8	Auszahlungen für Investitionen in das sonstige Sachanlagevermögen und immaterielle Anlagevermögen *	80.000	0	8.500	0,00	0,00	0,00
9	Auszahlungen für Investitionen in das Finanzanlagevermögen	2.200	0	2.200	1.872,38	0,00	0,00
	<b>Auszahlungen aus Finanzierungstätigkeit</b>						
10	Auszahlungen für die Tilgung von Krediten und wirtschaftlich vergleichbaren Vorgängen für Investitionen sowie an das Sondervermögen Hessenkasse	0	0	0	0,00	0,00	0,00
11	<b>Summe</b>	<b>1.912.200</b>	<b>390.000</b>	<b>9.655.700</b>	<b>2.352.183,71</b>	<b>17.715.000,00</b>	<b>15.000.000,00</b>
12	<b>Saldo (Einzahlungen ./. Auszahlungen)</b>	<b>2.880.800</b>	<b>-390.000</b>	<b>-5.357.700</b>	<b>-535.693,39</b>	<b>-6.125.000,00</b>	<b>-15.000.000,00</b>



Haushalt 2026

<b>Produktinformationen</b>		
Hauptproduktbereich	5	Gestaltung der Umwelt
Produktbereich	51	Räumliche Planung und Entwicklung
Produkt	51101	<b>Städtische Planungs- und Entwicklungsmaßnahmen</b>

Nr.	Bezeichnung	Haushaltsansatz			Ergebnis des Jahresabschlusses 2024	Investitions- und Investitionsförderungsmaßnahmen	
		2026	Verpflichtungsermächtigungen	2025		Gesamtauszahlungsbedarf	davon bisher bereit gestellt
1	2	3	4	5	1	2	3
1	<b>5110101 Stadtsanierung II (2009-2)</b>						
2	51101.82081101 51101.3601 Einz. Sonderposten vom Land	50.000	0	0	0,00	0,00	0,00
3	<b>Saldo (Einzahlungen ./Auszahlungen)</b>	<b>50.000</b>	<b>0</b>	<b>0</b>	<b>0,00</b>	<b>0,00</b>	<b>0,00</b>
4	<b>5110102 Stadtsanierung I (2009-1)</b>						
5	51101.82386800 51101. Rückflüsse von Ausleihungen an übrigen inländischen Bereich	6.000	0	0	0,00	0,00	0,00
6	<b>Saldo (Einzahlungen ./Auszahlungen)</b>	<b>6.000</b>	<b>0</b>	<b>0</b>	<b>0,00</b>	<b>0,00</b>	<b>0,00</b>
7	<b>5110112 IKEK Dorfentwicklungsprogramm (2016-03) *</b>						
8	51101.82081101 51101.36010000 Sonderposten aus Zuweisungen vom Land	217.000	0	0	0,00	0,00	0,00
9	51101.84285302 51101.09530000 Anlagen im Bau - Sonstige Baumaßnahmen	150.000	0	0	0,00	0,00	0,00
10	<b>Saldo (Einzahlungen ./Auszahlungen)</b>	<b>67.000</b>	<b>0</b>	<b>0</b>	<b>0,00</b>	<b>0,00</b>	<b>0,00</b>
11	<b>5110114 Umgestaltung Rathausvorplatz Sozialer Zusammenhalt (ehem. Soziale Stadt) *</b>						
12	51101.82081101 51101.3601 Sonderposten aus Zuweisungen vom Land	300.000	0	0	0,00	0,00	0,00
13	51101.84285302 51101.0953 Anlagen im Bau - Sonstige Baumaßnahmen	0	0	0	0,00	1.115.000,00	100.000,00
14	<b>Saldo (Einzahlungen ./Auszahlungen)</b>	<b>300.000</b>	<b>0</b>	<b>0</b>	<b>0,00</b>	<b>-1.115.000,00</b>	<b>-100.000,00</b>
15	<b>5110119 Sozialer Zusammenhalt (ehem. Soziale Stadt) *</b>						
16	51101.82081101 51101.3601 Sonderposten aus Zuweisungen vom Land	0	0	0	0,00	0,00	0,00
17	51101.84285302 51101.0953 Anlagen im Bau - Sonstige Baumaßnahmen	350.000	0	0	0,00	0,00	0,00
18	<b>Saldo (Einzahlungen ./Auszahlungen)</b>	<b>-350.000</b>	<b>0</b>	<b>0</b>	<b>0,00</b>	<b>0,00</b>	<b>0,00</b>
19	<b>5110122 Familienzentrum Sozialer Zusammenhalt (ehemals Soziale Stadt) *</b>						
20	51101.82081101 51101.3601 Sonderposten aus Zuweisungen vom Land (3601)	4.000.000	0	0	0,00	10.920.000,00	0,00
21	51101.84285101 51101.0951 Anlagen im Bau - Hochbau (0951)	700.000	0	0	0,00	15.600.000,00	14.900.000,00
22	<b>Saldo (Einzahlungen ./Auszahlungen)</b>	<b>3.300.000</b>	<b>0</b>	<b>0</b>	<b>0,00</b>	<b>-4.680.000,00</b>	<b>-14.900.000,00</b>



Haushalt 2026

<b>Produktinformationen</b>		
Hauptproduktbereich	5	Gestaltung der Umwelt
Produktbereich	51	Räumliche Planung und Entwicklung
Produkt	51101	<b>Städtische Planungs- und Entwicklungsmaßnahmen</b>

Nr.	Bezeichnung	Haushaltsansatz			Ergebnis des Jahres- abschlusses 2024	Investitions- und Investitionsförderungs- maßnahmen	
		2026	Verpflichtungs- ermächtigungen	2025		Gesamtaus- zahlungsbedarf	davon bisher bereit gestellt
1	2	3	4	5	1	2	3
23	<b>5110128 Städtebauförderung Wachstum und Nachhaltige Erneuerung *</b>						
24	51101.82081101 51101.3601 Sonderposten aus Zuweisungen vom Land	120.000	0	0	0,00	0,00	0,00
25	51101.84285302 51101.0953 Anlagen im Bau - Sonstige Baumaßnahmen	180.000	390.000	0	0,00	0,00	0,00
<b>26</b>	<b>Saldo (Einzahlungen ./Auszahlungen)</b>	<b>-60.000</b>	<b>-390.000</b>	<b>0</b>	<b>0,00</b>	<b>0,00</b>	<b>0,00</b>
	<b>Investitionen unterhalb der festgesetzten Wertgrenze</b>						
27	<b>5110126 Neugestaltung Mendepark (Soz. Zusammenhalt) *</b>						
28	51101.82081101 51101.3601 Sonderposten aus Zuweisungen vom Land	100.000	0	0	0,00	670.000,00	0,00
29	51101.84285302 51101.0953 Anlagen im Bau - Sonstige Baumaßnahmen	450.000	0	0	0,00	1.000.000,00	0,00
<b>30</b>	<b>Saldo (Einzahlungen ./Auszahlungen)</b>	<b>-350.000</b>	<b>0</b>	<b>0</b>	<b>0,00</b>	<b>-330.000,00</b>	<b>0,00</b>

**Haushalt 2026****Produktinformationen**

Hauptproduktbereich	5	Gestaltung der Umwelt
Produktbereich	52	Bauen und Wohnen
Produkt	52101	<b>Steuerung städtischer Baumaßnahmen</b>

**Produktbeschreibungen**

Produkt 5210100000 Steuerung städtischer Baumaßnahmen

**Produktverantwortung:**

Herr Schuster

**Produktbeschreibung:**

Bauplanungs- und bauordnungsrechtliche Prüfung von Bauvorhaben Dritter sowie eigener Bauvorhaben

Ausführende Planung der eigenen Hoch- und Tiefbaumaßnahmen mit Erstellung des Leistungsverzeichnisses, Ausschreibung der Maßnahme, Überprüfung der Angebote, usw.

Erfassung und Bereitstellung von Geoinformationsdaten

Technische Überwachung der Ausführung und Abrechnung der Maßnahme

Flurbereinigung



Haushalt 2026

<b>Produktinformationen</b>		
Hauptproduktbereich	5	Gestaltung der Umwelt
Produktbereich	52	Bauen und Wohnen
Produkt	52101	Steuerung städtischer Baumaßnahmen

**Teilergebnishaushalt**

– Euro –

Nr.	Konten	Bezeichnung	Haushaltsansatz		Ergebnis des Jahresabschlusses 2024
			2026	2025	
1	2	3	4	5	6
1	50	Privatrechtliche Leistungsentgelte	0	0	0,00
2	51	Öffentlich-rechtliche Leistungsentgelte	0	0	0,00
3	548-549	Kostensatzleistungen und -erstattungen	0	0	0,00
4	52	Bestandsveränderungen und aktivierte Eigenleistungen	0	0	0,00
5	55	Steuern und steuerähnliche Erträge einschließlich Erträge aus gesetzlichen Umlagen	0	0	0,00
6	547	Erträge aus Transferleistungen	0	0	0,00
7	540-543	Erträge aus Zuweisungen und Zuschüssen für laufende Zwecke und allgemeine Umlagen	0	0	0,00
8	546	Erträge aus der Auflösung von Sonderposten aus Investitionszuweisungen, -zuschüssen und Investitionsbeiträgen	0	0	0,00
9	53	Sonstige ordentliche Erträge	0	100	0,00
10		<b>Summe der ordentlichen Erträge</b>	<b>0</b>	<b>100</b>	<b>0,00</b>
11	62-63, 640-643, 647-649, 65	Personalaufwendungen	488.000	502.000	466.114,01
12	644-646	Versorgungsaufwendungen	0	0	0,00
13	60-61, 67-69	Aufwendungen für Sach- und Dienstleistungen	300	3.900	0,00
14	66	Abschreibungen	0	0	0,00
15	71	Aufwendungen für Zuweisungen und Zuschüsse sowie besondere Finanzaufwendungen	200	200	190,36
16	73	Steueraufwendungen einschließlich Aufwendungen aus gesetzlichen Umlageverpflichtungen	0	0	0,00
17	72	Transferaufwendungen	0	0	0,00
18	70, 74, 76	Sonstige ordentliche Aufwendungen	0	0	0,00
19		<b>Summe der ordentlichen Aufwendungen</b>	<b>488.500</b>	<b>506.100</b>	<b>466.304,37</b>
20		<b>Verwaltungsergebnis</b>	<b>-488.500</b>	<b>-506.000</b>	<b>-466.304,37</b>
21	56-57	Finanzerträge	0	0	0,00
22	77	Zinsen und sonstige Finanzaufwendungen	0	0	0,00
23		<b>Finanzergebnis</b>	<b>0</b>	<b>0</b>	<b>0,00</b>
24		<b>Ordentliches Ergebnis</b>	<b>-488.500</b>	<b>-506.000</b>	<b>-466.304,37</b>
25	59	Außerordentliche Erträge	0	0	0,00
26	79	Außerordentliche Aufwendungen	0	0	0,00
27		<b>Außerordentliches Ergebnis</b>	<b>0</b>	<b>0</b>	<b>0,00</b>
28		<b>Jahresergebnis vor internen Leistungsbeziehungen</b>	<b>-488.500</b>	<b>-506.000</b>	<b>-466.304,37</b>
29	93	Erlöse aus internen Leistungsbeziehungen	0	0	0,00
30	94	Kosten aus internen Leistungsbeziehungen	0	0	0,00
31		<b>Ergebnis der internen Leistungsbeziehungen</b>	<b>0</b>	<b>0</b>	<b>0,00</b>
32		<b>Jahresergebnis nach internen Leistungsbeziehungen</b>	<b>-488.500</b>	<b>-506.000</b>	<b>-466.304,37</b>



Haushalt 2026

<b>Produktinformationen</b>		
Hauptproduktbereich	5	Gestaltung der Umwelt
Produktbereich	52	Bauen und Wohnen
Produkt	52101	<b>Steuerung städtischer Baumaßnahmen</b>

**Teilfinanzhaushalt**

– Euro –

Nr.	Bezeichnung	Haushaltsansatz			Ergebnis des Jahres- abschlusses 2024	Investitions- und Investitionsförderungs- maßnahmen	
		2026	Verpflichtungs- ermächtigungen	2025		Gesamtaus- zahlungsbedarf	davon bisher bereit gestellt
1	2	3	4	5	6	7	8
	Einzahlungen aus Investitionstätigkeit						
1	Einzahlungen aus Investitionszuweisungen und - zuschüssen sowie aus Investitionsbeiträgen	0	0	0	0,00	0,00	0,00
2	Einzahlungen aus Abgängen von Vermögensgegenständen des Sachanlagevermögens und des immateriellen Anlagevermögens	0	0	0	0,00	0,00	0,00
3	Einzahlungen aus Abgängen von Vermögensgegenständen des Finanzanlagevermögens	0	0	0	0,00	0,00	0,00
	Einzahlungen aus Finanzierungstätigkeit						
4	Einzahlungen aus der Aufnahme Krediten und wirtschaftlich vergleichbaren Vorgängen für Investitionen	0	0	0	0,00	0,00	0,00
5	<b>Summe</b>	<b>0</b>	<b>0</b>	<b>0</b>	<b>0,00</b>	<b>0,00</b>	<b>0,00</b>
	Auszahlungen aus Investitionstätigkeit						
6	Auszahlungen für den Erwerb von Grundstücken und Gebäuden	0	0	0	0,00	0,00	0,00
7	Auszahlungen für Baumaßnahmen	0	0	0	0,00	0,00	0,00
8	Auszahlungen für Investitionen in das sonstige Sachanlagevermögen und immaterielle Anlagevermögen	0	0	0	0,00	0,00	0,00
9	Auszahlungen für Investitionen in das Finanzanlagevermögen	0	0	0	0,00	0,00	0,00
	Auszahlungen aus Finanzierungstätigkeit						
10	Auszahlungen für die Tilgung von Krediten und wirtschaftlich vergleichbaren Vorgängen für Investitionen	3.200	0	3.200	3.098,26	0,00	0,00
11	<b>Summe</b>	<b>3.200</b>	<b>0</b>	<b>3.200</b>	<b>3.098,26</b>	<b>0,00</b>	<b>0,00</b>
12	<b>Saldo (Einzahlungen ./i. Auszahlungen)</b>	<b>-3.200</b>	<b>0</b>	<b>-3.200</b>	<b>-3.098,26</b>	<b>0,00</b>	<b>0,00</b>

**Haushalt 2026****Produktinformationen**

Hauptproduktbereich	5	Gestaltung der Umwelt
Produktbereich	52	Bauen und Wohnen
Produkt	52201	<b>Wohnungsbauförderung</b>

**Produktbeschreibungen**

Produkt 5220100000 Wohnungsbauförderung

**Produktverantwortung:**

Herr Schuster, Herr Rehn

**Produktbeschreibung:**

Abwicklung der vorhandenen Arbeitgeber- und Wohnbaudarlehen

Abwicklung des Kommunalen Förderprogramms zum Erwerb und zur Modernisierung sowie den Abbruch von leerstehenden Wohnimmobilien im Stadtgebiet von Bebra



Haushalt 2026

<b>Produktinformationen</b>		
Hauptproduktbereich	5	Gestaltung der Umwelt
Produktbereich	52	Bauen und Wohnen
Produkt	52201	<b>Wohnungsbauförderung</b>

**Teilergebnishaushalt**

– Euro –

Nr.	Konten	Bezeichnung	Haushaltsansatz		Ergebnis des Jahresabschlusses 2024
			2026	2025	
1	2	3	4	5	6
1	50	Privatrechtliche Leistungsentgelte	0	0	0,00
2	51	Öffentlich-rechtliche Leistungsentgelte	1.000	1.000	1.058,46
3	548-549	Kostensatzleistungen und -erstattungen	0	0	0,00
4	52	Bestandsveränderungen und aktivierte Eigenleistungen	0	0	0,00
5	55	Steuern und steuerähnliche Erträge einschließlich Erträge aus gesetzlichen Umlagen	0	0	0,00
6	547	Erträge aus Transferleistungen	0	0	0,00
7	540-543	Erträge aus Zuweisungen und Zuschüssen für laufende Zwecke und allgemeine Umlagen	0	0	0,00
8	546	Erträge aus der Auflösung von Sonderposten aus Investitionszuweisungen, -zuschüssen und Investitionsbeiträgen	0	0	0,00
9	53	Sonstige ordentliche Erträge	0	0	0,00
10		<b>Summe der ordentlichen Erträge</b>	<b>1.000</b>	<b>1.000</b>	<b>1.058,46</b>
11	62-63, 640-643, 647-649, 65	Personalaufwendungen	0	0	0,00
12	644-646	Versorgungsaufwendungen	0	0	0,00
13	60-61, 67-69	Aufwendungen für Sach- und Dienstleistungen	8.000	8.000	7.448,74
14	66	Abschreibungen	13.500	12.700	12.020,83
15	71	Aufwendungen für Zuweisungen und Zuschüsse sowie besondere Finanzaufwendungen	0	0	0,00
16	73	Steueraufwendungen einschließlich Aufwendungen aus gesetzlichen Umlageverpflichtungen	0	0	0,00
17	72	Transferaufwendungen	0	0	0,00
18	70, 74, 76	Sonstige ordentliche Aufwendungen	0	0	0,00
19		<b>Summe der ordentlichen Aufwendungen</b>	<b>21.500</b>	<b>20.700</b>	<b>19.469,57</b>
20		<b>Verwaltungsergebnis</b>	<b>-20.500</b>	<b>-19.700</b>	<b>-18.411,11</b>
21	56-57	Finanzerträge	0	0	0,00
22	77	Zinsen und sonstige Finanzaufwendungen	0	0	0,00
23		<b>Finanzergebnis</b>	<b>0</b>	<b>0</b>	<b>0,00</b>
24		<b>Ordentliches Ergebnis</b>	<b>-20.500</b>	<b>-19.700</b>	<b>-18.411,11</b>
25	59	Außerordentliche Erträge	0	0	0,00
26	79	Außerordentliche Aufwendungen	0	0	0,00
27		<b>Außerordentliches Ergebnis</b>	<b>0</b>	<b>0</b>	<b>0,00</b>
28		<b>Jahresergebnis vor internen Leistungsbeziehungen</b>	<b>-20.500</b>	<b>-19.700</b>	<b>-18.411,11</b>
29	93	Erlöse aus internen Leistungsbeziehungen	0	0	0,00
30	94	Kosten aus internen Leistungsbeziehungen	0	0	0,00
31		<b>Ergebnis der internen Leistungsbeziehungen</b>	<b>0</b>	<b>0</b>	<b>0,00</b>
32		<b>Jahresergebnis nach internen Leistungsbeziehungen</b>	<b>-20.500</b>	<b>-19.700</b>	<b>-18.411,11</b>



Haushalt 2026

<b>Produktinformationen</b>		
Hauptproduktbereich	5	Gestaltung der Umwelt
Produktbereich	52	Bauen und Wohnen
Produkt	52201	<b>Wohnungsbauförderung</b>

**Teilfinanzhaushalt**

– Euro –

Nr.	Bezeichnung	Haushaltsansatz			Ergebnis des Jahresabschlusses 2024	Investitions- und Investitionsförderungsmaßnahmen	
		2026	Verpflichtungsermächtigungen	2025		Gesamtauszahlungsbedarf	davon bisher bereit gestellt
1	2	3	4	5	6	7	8
	Einzahlungen aus Investitionstätigkeit						
1	Einzahlungen aus Investitionszuweisungen und -zuschüssen sowie aus Investitionsbeiträgen	0	0	0	0,00	0,00	0,00
2	Einzahlungen aus Abgängen von Vermögensgegenständen des Sachanlagevermögens und des immateriellen Anlagevermögens	0	0	0	0,00	0,00	0,00
3	Einzahlungen aus Abgängen von Vermögensgegenständen des Finanzanlagevermögens	3.200	0	3.200	3.272,30	0,00	0,00
	Einzahlungen aus Finanzierungstätigkeit						
4	Einzahlungen aus der Aufnahme Krediten und wirtschaftlich vergleichbaren Vorgängen für Investitionen	0	0	0	0,00	0,00	0,00
5	<b>Summe</b>	<b>3.200</b>	<b>0</b>	<b>3.200</b>	<b>3.272,30</b>	<b>0,00</b>	<b>0,00</b>
	Auszahlungen aus Investitionstätigkeit						
6	Auszahlungen für den Erwerb von Grundstücken und Gebäuden	0	0	0	0,00	0,00	0,00
7	Auszahlungen für Baumaßnahmen	0	0	0	0,00	0,00	0,00
8	Auszahlungen für Investitionen in das sonstige Sachanlagevermögen und immaterielle Anlagevermögen *	50.000	0	30.000	15.500,00	0,00	0,00
9	Auszahlungen für Investitionen in das Finanzanlagevermögen	0	0	0	0,00	0,00	0,00
	Auszahlungen aus Finanzierungstätigkeit						
10	Auszahlungen für die Tilgung von Krediten und wirtschaftlich vergleichbaren Vorgängen für Investitionen	0	0	0	0,00	0,00	0,00
11	<b>Summe</b>	<b>50.000</b>	<b>0</b>	<b>30.000</b>	<b>15.500,00</b>	<b>0,00</b>	<b>0,00</b>
12	<b>Saldo (Einzahlungen ./i. Auszahlungen)</b>	<b>-46.800</b>	<b>0</b>	<b>-26.800</b>	<b>-12.227,70</b>	<b>0,00</b>	<b>0,00</b>

**Haushalt 2026****Produktinformationen**

Hauptproduktbereich	5	Gestaltung der Umwelt
Produktbereich	52	Bauen und Wohnen
Produkt	52301	<b>Denkmalschutz und Denkmalpflege</b>

**Produktbeschreibungen**

Produkt	5230100000	Denkmalschutz und Denkmalpflege
---------	------------	---------------------------------

**Produktverantwortung:**

Herr Schuster, Herr Biehl

**Produktbeschreibung:**

Erhaltung und Förderung von historischen Gebäuden

**Produkterläuterung:****Erläuterungen zu 13 Aufwendungen für Sach- und Dienstleistungen****52301 61390000 sonstige weitere Fremdleistungen**

Für diverse Wartungs- und Serviceverträge des Inselgebäudes, sowie Reinigungsarbeiten im Museum und öffentlichen Wartebereich sind 115.000 EUR veranschlagt.



Haushalt 2026

<b>Produktinformationen</b>		
Hauptproduktbereich	5	Gestaltung der Umwelt
Produktbereich	52	Bauen und Wohnen
Produkt	52301	Denkmalschutz und Denkmalpflege

**Teilergebnishaushalt**

– Euro –

Nr.	Konten	Bezeichnung	Haushaltsansatz		Ergebnis des Jahresabschlusses 2024
			2026	2025	
1	2	3	4	5	6
1	50	Privatrechtliche Leistungsentgelte	55.100	65.000	57.366,50
2	51	Öffentlich-rechtliche Leistungsentgelte	0	0	0,00
3	548-549	Kostensatzleistungen und -erstattungen	28.000	25.000	40.031,96
4	52	Bestandsveränderungen und aktivierte Eigenleistungen	0	0	0,00
5	55	Steuern und steuerähnliche Erträge einschließlich Erträge aus gesetzlichen Umlagen	0	0	0,00
6	547	Erträge aus Transferleistungen	0	0	0,00
7	540-543	Erträge aus Zuweisungen und Zuschüssen für laufende Zwecke und allgemeine Umlagen	0	0	0,00
8	546	Erträge aus der Auflösung von Sonderposten aus Investitionszuweisungen, -zuschüssen und Investitionsbeiträgen	159.100	135.300	159.161,40
9	53	Sonstige ordentliche Erträge	300	300	416,10
10		<b>Summe der ordentlichen Erträge</b>	<b>242.500</b>	<b>225.600</b>	<b>256.975,96</b>
11	62-63, 640-643, 647-649, 65	Personalaufwendungen	8.000	8.000	8.898,82
12	644-646	Versorgungsaufwendungen	0	0	0,00
13	60-61, 67-69	Aufwendungen für Sach- und Dienstleistungen *	208.700	228.200	191.631,56
14	66	Abschreibungen	311.000	150.000	312.107,24
15	71	Aufwendungen für Zuweisungen und Zuschüsse sowie besondere Finanzaufwendungen	5.000	7.000	0,00
16	73	Steueraufwendungen einschließlich Aufwendungen aus gesetzlichen Umlageverpflichtungen	0	0	0,00
17	72	Transferaufwendungen	0	0	0,00
18	70, 74, 76	Sonstige ordentliche Aufwendungen	0	0	351,48
19		<b>Summe der ordentlichen Aufwendungen</b>	<b>532.700</b>	<b>393.200</b>	<b>512.989,10</b>
20		<b>Verwaltungsergebnis</b>	<b>-290.200</b>	<b>-167.600</b>	<b>-256.013,14</b>
21	56-57	Finanzerträge	0	0	0,00
22	77	Zinsen und sonstige Finanzaufwendungen	0	0	0,00
23		<b>Finanzergebnis</b>	<b>0</b>	<b>0</b>	<b>0,00</b>
24		<b>Ordentliches Ergebnis</b>	<b>-290.200</b>	<b>-167.600</b>	<b>-256.013,14</b>
25	59	Außerordentliche Erträge	0	0	0,00
26	79	Außerordentliche Aufwendungen	0	0	0,00
27		<b>Außerordentliches Ergebnis</b>	<b>0</b>	<b>0</b>	<b>0,00</b>
28		<b>Jahresergebnis vor internen Leistungsbeziehungen</b>	<b>-290.200</b>	<b>-167.600</b>	<b>-256.013,14</b>
29	93	Erlöse aus internen Leistungsbeziehungen	0	0	0,00
30	94	Kosten aus internen Leistungsbeziehungen	0	0	0,00
31		<b>Ergebnis der internen Leistungsbeziehungen</b>	<b>0</b>	<b>0</b>	<b>0,00</b>
32		<b>Jahresergebnis nach internen Leistungsbeziehungen</b>	<b>-290.200</b>	<b>-167.600</b>	<b>-256.013,14</b>



Haushalt 2026

<b>Produktinformationen</b>		
Hauptproduktbereich	5	Gestaltung der Umwelt
Produktbereich	52	Bauen und Wohnen
Produkt	52301	Denkmalschutz und Denkmalpflege

**Teilfinanzhaushalt**

– Euro –

Nr.	Bezeichnung	Haushaltsansatz			Ergebnis des Jahresabschlusses 2024	Investitions- und Investitionsförderungsmaßnahmen	
		2026	Verpflichtungsermächtigungen	2025		Gesamtauszahlungsbedarf	davon bisher bereit gestellt
1	2	3	4	5	6	7	8
	Einzahlungen aus Investitionstätigkeit						
1	Einzahlungen aus Investitionszuweisungen und -zuschüssen sowie aus Investitionsbeiträgen	0	0	0	0,00	0,00	0,00
2	Einzahlungen aus Abgängen von Vermögensgegenständen des Sachanlagevermögens und des immateriellen Anlagevermögens	0	0	0	0,00	0,00	0,00
3	Einzahlungen aus Abgängen von Vermögensgegenständen des Finanzanlagevermögens	0	0	0	0,00	0,00	0,00
	Einzahlungen aus Finanzierungstätigkeit						
4	Einzahlungen aus der Aufnahme Krediten und wirtschaftlich vergleichbaren Vorgängen für Investitionen	0	0	0	0,00	0,00	0,00
5	<b>Summe</b>	<b>0</b>	<b>0</b>	<b>0</b>	<b>0,00</b>	<b>0,00</b>	<b>0,00</b>
	Auszahlungen aus Investitionstätigkeit						
6	Auszahlungen für den Erwerb von Grundstücken und Gebäuden	0	0	0	0,00	0,00	0,00
7	Auszahlungen für Baumaßnahmen	0	0	0	0,00	0,00	0,00
8	Auszahlungen für Investitionen in das sonstige Sachanlagevermögen und immaterielle Anlagevermögen	5.000	0	12.500	0,00	0,00	0,00
9	Auszahlungen für Investitionen in das Finanzanlagevermögen	0	0	0	0,00	0,00	0,00
	Auszahlungen aus Finanzierungstätigkeit						
10	Auszahlungen für die Tilgung von Krediten und wirtschaftlich vergleichbaren Vorgängen für Investitionen	0	0	0	0,00	0,00	0,00
11	<b>Summe</b>	<b>5.000</b>	<b>0</b>	<b>12.500</b>	<b>0,00</b>	<b>0,00</b>	<b>0,00</b>
12	<b>Saldo (Einzahlungen ./i. Auszahlungen)</b>	<b>-5.000</b>	<b>0</b>	<b>-12.500</b>	<b>0,00</b>	<b>0,00</b>	<b>0,00</b>

**Produktinformationen**

Hauptproduktbereich	5	Gestaltung der Umwelt
Produktbereich	54	Verkehrsflächen und -anlagen, ÖPNV
Produkt	54101	<b>Straßen, Wege und Plätze</b>

**Produktbeschreibungen**

Produkt	5410100000	Straßen, Wege und Plätze
---------	------------	--------------------------

**Produktverantwortung:**

Herr Schuster

**Produktbeschreibung:**

Bau und Instandhaltung der städtischen Straßen, Brücken, Wege und Plätze

Bau, Instandhaltung und Bewirtschaftung der Straßenbeleuchtung

Kosten der Oberflächenentwässerung

**Produkterläuterung:****Erläuterungen zu 13 Aufwendungen für Sach- und Dienstleistungen****54101 60650000 Materialaufwand für Straßen, Wegen, Plätze u.ä.**

Für die Sanierung der Schlaglöcher durch den Städtischen Bauhof sind 30.000 EUR eingeplant.

**54101 61650000 Straßeninstandhaltung**

Für die Herstellung der Wasserführung am Friedhof Blankenheim entlang des Klosterweges bis zum Niekbach sind Gesamtkosten in Höhe von 10.000 Euro vorgesehen.

**5410149 Umgestaltung Amalienplatz \***

Die Umgestaltung des Amalienplatzes wird mit Haushaltsresten fertig gebaut. Eine Landesförderung in Höhe von 200.000 Euro wird erwartet.

**5410166 Friedländer Straße Bebra \***

Für den Ausbau der Straße Friedländer Straße in Bebra sind 100.000 EUR veranschlagt.

**5410167 Über Land einschl. Stichstraßen Blankenheim \***

Für den Ausbau der Straße Über Land in Blankenheim sind Restmittel in Höhe von 70.000 EUR veranschlagt.

**5410170 Werrastraße Breitenbach \***

Für den Ausbau der Straße Werrastraße in Breitenbach sind 80.000 EUR veranschlagt.

**5410174 Verlängerung Gottlieb-Daimler-Str. und Gehwegverl. Kerschensteiner Str. \***

Für den Ausbau der Verlängerung der Gottlieb-Daimler-Straße in Bebra sind 565.000 EUR eingeplant.

**5410175 Forststraße Lüdersdorf, Wasserführung \***

Für den Ausbau der Straße Forststraße in Lüdersdorf sind 100.000 EUR veranschlagt.



Haushalt 2026

<b>Produktinformationen</b>		
Hauptproduktbereich	5	Gestaltung der Umwelt
Produktbereich	54	Verkehrsflächen und -anlagen, ÖPNV
Produkt	54101	<b>Straßen, Wege und Plätze</b>

**Teilergebnishaushalt**

– Euro –

Nr.	Konten	Bezeichnung	Haushaltsansatz		Ergebnis des Jahresabschlusses 2024
			2026	2025	
1	2	3	4	5	6
1	50	Privatrechtliche Leistungsentgelte	0	0	0,00
2	51	Öffentlich-rechtliche Leistungsentgelte	0	0	0,00
3	548-549	Kostensatzleistungen und -erstattungen	3.100	3.000	4.969,26
4	52	Bestandsveränderungen und aktivierte Eigenleistungen	0	0	0,00
5	55	Steuern und steuerähnliche Erträge einschließlich Erträge aus gesetzlichen Umlagen	0	0	0,00
6	547	Erträge aus Transferleistungen	0	0	0,00
7	540-543	Erträge aus Zuweisungen und Zuschüssen für laufende Zwecke und allgemeine Umlagen	0	13.000	13.084,31
8	546	Erträge aus der Auflösung von Sonderposten aus Investitionszuweisungen, -zuschüssen und Investitionsbeiträgen	497.700	489.200	534.145,41
9	53	Sonstige ordentliche Erträge	2.000	2.000	9.119,98
10		<b>Summe der ordentlichen Erträge</b>	<b>502.800</b>	<b>507.200</b>	<b>561.318,96</b>
11	62-63, 640-643, 647-649, 65	Personalaufwendungen	0	0	0,00
12	644-646	Versorgungsaufwendungen	0	0	0,00
13	60-61, 67-69	Aufwendungen für Sach- und Dienstleistungen *	1.054.500	1.152.500	872.786,44
14	66	Abschreibungen	1.097.300	1.105.200	1.177.954,90
15	71	Aufwendungen für Zuweisungen und Zuschüsse sowie besondere Finanzaufwendungen	0	0	0,00
16	73	Steueraufwendungen einschließlich Aufwendungen aus gesetzlichen Umlageverpflichtungen	0	0	0,00
17	72	Transferaufwendungen	0	0	0,00
18	70, 74, 76	Sonstige ordentliche Aufwendungen	0	0	0,00
19		<b>Summe der ordentlichen Aufwendungen</b>	<b>2.151.800</b>	<b>2.257.700</b>	<b>2.050.741,34</b>
20		<b>Verwaltungsergebnis</b>	<b>-1.649.000</b>	<b>-1.750.500</b>	<b>-1.489.422,38</b>
21	56-57	Finanzerträge	0	0	0,00
22	77	Zinsen und sonstige Finanzaufwendungen	0	0	0,00
23		<b>Finanzergebnis</b>	<b>0</b>	<b>0</b>	<b>0,00</b>
24		<b>Ordentliches Ergebnis</b>	<b>-1.649.000</b>	<b>-1.750.500</b>	<b>-1.489.422,38</b>
25	59	Außerordentliche Erträge	0	0	0,00
26	79	Außerordentliche Aufwendungen	0	0	35.283,31
27		<b>Außerordentliches Ergebnis</b>	<b>0</b>	<b>0</b>	<b>-35.283,31</b>
28		<b>Jahresergebnis vor internen Leistungsbeziehungen</b>	<b>-1.649.000</b>	<b>-1.750.500</b>	<b>-1.524.705,69</b>
29	93	Erlöse aus internen Leistungsbeziehungen	0	0	0,00
30	94	Kosten aus internen Leistungsbeziehungen	0	0	0,00
31		<b>Ergebnis der internen Leistungsbeziehungen</b>	<b>0</b>	<b>0</b>	<b>0,00</b>
32		<b>Jahresergebnis nach internen Leistungsbeziehungen</b>	<b>-1.649.000</b>	<b>-1.750.500</b>	<b>-1.524.705,69</b>



Haushalt 2026

<b>Produktinformationen</b>		
Hauptproduktbereich	5	Gestaltung der Umwelt
Produktbereich	54	Verkehrsflächen und -anlagen, ÖPNV
Produkt	54101	<b>Straßen, Wege und Plätze</b>

**Teilfinanzhaushalt**

– Euro –

Nr.	Bezeichnung	Haushaltsansatz			Ergebnis des Jahresabschlusses 2024	Investitions- und Investitionsförderungsmaßnahmen	
		2026	Verpflichtungsermächtigungen	2025		Gesamtauszahlungsbedarf	davon bisher bereit gestellt
1	2	3	4	5	6	7	8
	Einzahlungen aus Investitionstätigkeit						
1	Einzahlungen aus Investitionszuweisungen und -zuschüssen sowie aus Investitionsbeiträgen	254.800	0	1.035.000	1.142.902,95	2.076.000,00	0,00
2	Einzahlungen aus Abgängen von Vermögensgegenständen des Sachanlagevermögens und des immateriellen Anlagevermögens	0	0	0	0,00	0,00	0,00
3	Einzahlungen aus Abgängen von Vermögensgegenständen des Finanzanlagevermögens	0	0	0	0,00	0,00	0,00
	Einzahlungen aus Finanzierungstätigkeit						
4	Einzahlungen aus der Aufnahme Krediten und wirtschaftlich vergleichbaren Vorgängen für Investitionen	0	0	0	0,00	0,00	0,00
5	<b>Summe</b>	<b>254.800</b>	<b>0</b>	<b>1.035.000</b>	<b>1.142.902,95</b>	<b>2.076.000,00</b>	<b>0,00</b>
	Auszahlungen aus Investitionstätigkeit						
6	Auszahlungen für den Erwerb von Grundstücken und Gebäuden	0	0	0	0,00	0,00	0,00
7	Auszahlungen für Baumaßnahmen	480.000	3.190.000	2.965.000	1.638.889,74	18.287.000,00	6.046.300,00
8	Auszahlungen für Investitionen in das sonstige Sachanlagevermögen und immaterielle Anlagevermögen	1.500	0	1.500	129,88	0,00	0,00
9	Auszahlungen für Investitionen in das Finanzanlagevermögen	0	0	0	0,00	0,00	0,00
	Auszahlungen aus Finanzierungstätigkeit						
10	Auszahlungen für die Tilgung von Krediten und wirtschaftlich vergleichbaren Vorgängen für Investitionen	0	0	0	0,00	0,00	0,00
11	<b>Summe</b>	<b>481.500</b>	<b>3.190.000</b>	<b>2.966.500</b>	<b>1.639.019,62</b>	<b>18.287.000,00</b>	<b>6.046.300,00</b>
12	<b>Saldo (Einzahlungen ./i. Auszahlungen)</b>	<b>-226.700</b>	<b>-3.190.000</b>	<b>-1.931.500</b>	<b>-496.116,67</b>	<b>-16.211.000,00</b>	<b>-6.046.300,00</b>



Haushalt 2026

<b>Produktinformationen</b>		
Hauptproduktbereich	5	Gestaltung der Umwelt
Produktbereich	54	Verkehrsflächen und -anlagen, ÖPNV
Produkt	54101	<b>Straßen, Wege und Plätze</b>

Nr.	Bezeichnung	Haushaltsansatz			Ergebnis des Jahresabschlusses 2024	Investitions- und Investitionsförderungsmaßnahmen	
		2026	Verpflichtungsermächtigungen	2025		Gesamtauszahlungsbedarf	davon bisher bereit gestellt
1	2	3	4	5	6	7	8
1	<b>5410113 Braunhäuser Straße, Gilfershausen</b>						
2	54101.82081001 54101.3600 Sonderposten aus Zuweisungen vom Bund	0	0	0	0,00	246.000,00	0,00
3	54101.84285203 54101.0962 Infrastrukturanlagen im Bau - Tiefbau	0	0	0	0,00	465.000,00	125.000,00
4	<b>Saldo (Einzahlungen ./Auszahlungen)</b>	<u>0</u>	<u>0</u>	<u>0</u>	<u>0,00</u>	<u>-219.000,00</u>	<u>-125.000,00</u>
5	<b>5410134 Marienstraße inkl. Parkfläche Oberer Bickner</b>						
6	54101.84285203 54101.0962 Ausz. Infrastrukturanlagen im Bau - Tiefbau	0	0	0	0,00	450.000,00	0,00
Z	<b>Saldo (Einzahlungen ./Auszahlungen)</b>	<u>0</u>	<u>0</u>	<u>0</u>	<u>0,00</u>	<u>-450.000,00</u>	<u>0,00</u>
8	<b>5410138 Erschließung Am Schlegrain</b>						
9	54101.84285203 54101.0962 Ausz. Infrastrukturanlagen im Bau - Tiefbau	0	0	0	0,00	90.000,00	34.000,00
10	<b>Saldo (Einzahlungen ./Auszahlungen)</b>	<u>0</u>	<u>0</u>	<u>0</u>	<u>0,00</u>	<u>-90.000,00</u>	<u>-34.000,00</u>
11	<b>5410148 Ausbau Kasseler Straße (Stadteingang Nord)</b>						
12	54101.82081001 54101.3600 Sonderposten aus Zuweisungen vom Bund	0	0	0	0,00	0,00	0,00
13	54101.84285203 54101.0962 Ausz. Infrastrukturanlagen im Bau - Tiefbau	0	1.100.000	0	0,00	2.700.000,00	1.500.000,00
14	<b>Saldo (Einzahlungen ./Auszahlungen)</b>	<u>0</u>	<u>-1.100.000</u>	<u>0</u>	<u>0,00</u>	<u>-2.700.000,00</u>	<u>-1.500.000,00</u>
15	<b>5410149 Umgestaltung Amalienplatz *</b>						
16	54101.82081801 54101.3618 Einz. Sonderposten aus Zuschüssen von übrigen Bereichen	200.000	0	0	0,00	0,00	0,00
17	54101.84285203 54101.0962 Ausz. Infrastrukturanlagen im Bau - Tiefbau	0	0	0	0,00	1.170.000,00	1.170.000,00
18	<b>Saldo (Einzahlungen ./Auszahlungen)</b>	<u>200.000</u>	<u>0</u>	<u>0</u>	<u>0,00</u>	<u>-1.170.000,00</u>	<u>-1.170.000,00</u>
19	<b>5410155 Erschließung Eichkoppe III</b>						
20	54101.84285203 54101.0962 Ausz. Infrastrukturanlagen im Bau - Tiefbau (Kto. 0962)	0	225.000	0	0,00	1.075.000,00	840.000,00
21	<b>Saldo (Einzahlungen ./Auszahlungen)</b>	<u>0</u>	<u>-225.000</u>	<u>0</u>	<u>0,00</u>	<u>-1.075.000,00</u>	<u>-840.000,00</u>
22	<b>5410157 Asmusstraße, Asmushausen</b>						



Haushalt 2026

<b>Produktinformationen</b>		
Hauptproduktbereich	5	Gestaltung der Umwelt
Produktbereich	54	Verkehrsflächen und -anlagen, ÖPNV
Produkt	54101	<b>Straßen, Wege und Plätze</b>

Nr.	Bezeichnung	Haushaltsansatz			Ergebnis des Jahresabschlusses 2024	Investitions- und Investitionsförderungsmaßnahmen	
		2026	Verpflichtungsermächtigungen	2025		Gesamtauszahlungsbedarf	davon bisher bereit gestellt
1	2	3	4	5	6	7	8
23	54101.82081001 54101.3600 Sonderposten aus Zuweisungen vom Bund	54.800	0	0	0,00	0,00	0,00
24	54101.84285203 54101.0962 Infrastrukturanlagen im Bau - Tiefbau	0	0	0	0,00	700.000,00	700.000,00
25	<b>Saldo (Einzahlungen ./Auszahlungen)</b>	<b>54.800</b>	<b>0</b>	<b>0</b>	<b>0,00</b>	<b>-700.000,00</b>	<b>-700.000,00</b>
26	<b>5410175 Forststraße Lüdersdorf, Wasserführung *</b>						
27	54101.84285203 54101. 0962 Infrastrukturanlagen im Bau - Tiefbau	100.000	0	0	0,00	100.000,00	0,00
28	<b>Saldo (Einzahlungen ./Auszahlungen)</b>	<b>-100.000</b>	<b>0</b>	<b>0</b>	<b>0,00</b>	<b>-100.000,00</b>	<b>0,00</b>
29	<b>5410199001</b>						
30	54101.84285203 54101.09620000 Ausz. Infrastrukturanlagen im Bau - Tiefbau (Kto. 0962)	100.000	0	0	0,00	0,00	0,00
31	54101.84285303 54101.09630000 Ausz. Infrastrukturanlagen im Bau - sonstige Baumaßnahmen (Kto. 0963)	30.000	0	0	0,00	0,00	0,00
32	<b>Saldo (Einzahlungen ./Auszahlungen)</b>	<b>-130.000</b>	<b>0</b>	<b>0</b>	<b>0,00</b>	<b>0,00</b>	<b>0,00</b>
	<b>Investitionen unterhalb der festgesetzten Wertgrenze</b>						
33	<b>5410161 Oststraße</b>						
34	54101.82081001 54101.3600 Sonderposten aus Zuweisungen vom Bund	0	0	0	0,00	1.830.000,00	0,00
35	54101.84285203 54101.0962 Infrastrukturanlagen im Bau - Tiefbau	0	1.300.000	0	0,00	6.480.000,00	142.300,00
36	<b>Saldo (Einzahlungen ./Auszahlungen)</b>	<b>0</b>	<b>-1.300.000</b>	<b>0</b>	<b>0,00</b>	<b>-4.650.000,00</b>	<b>-142.300,00</b>
37	<b>5410163 Marie-Juchacz-Straße Bebra</b>						
38	54101.84285203 54101.0962 Infrastrukturanlagen im Bau - Tiefbau	0	0	0	0,00	242.000,00	0,00
39	<b>Saldo (Einzahlungen ./Auszahlungen)</b>	<b>0</b>	<b>0</b>	<b>0</b>	<b>0,00</b>	<b>-242.000,00</b>	<b>0,00</b>
40	<b>5410164 Otto-Kraffke-Straße Bebra</b>						
41	54101.84285203 54101.0962 Infrastrukturanlagen im Bau - Tiefbau	0	0	0	0,00	1.500.000,00	0,00
42	<b>Saldo (Einzahlungen ./Auszahlungen)</b>	<b>0</b>	<b>0</b>	<b>0</b>	<b>0,00</b>	<b>-1.500.000,00</b>	<b>0,00</b>
43	<b>5410165 Zum Fuldablick Blankenheim</b>						



Haushalt 2026

<b>Produktinformationen</b>		
Hauptproduktbereich	5	Gestaltung der Umwelt
Produktbereich	54	Verkehrsflächen und -anlagen, ÖPNV
Produkt	54101	<b>Straßen, Wege und Plätze</b>

Nr.	Bezeichnung	Haushaltsansatz			Ergebnis des Jahres- abschlusses 2024	Investitions- und Investitionsförderungs- maßnahmen	
		2026	Verpflichtungs- ermächtigungen	2025		Gesamtaus- zahlungsbedarf	davon bisher bereit gestellt
1	2	3	4	5	6	7	8
44	54101.84285203 54101.0962 Infrastrukturanlagen im Bau - Tiefbau	0	0	0	0,00	230.000,00	0,00
45	<b>Saldo (Einzahlungen ./Auszahlungen)</b>	<b>0</b>	<b>0</b>	<b>0</b>	<b>0,00</b>	<b>-230.000,00</b>	<b>0,00</b>
46	<b>5410166 Friedländer Straße Bebra *</b>						
47	54101.84285203 54101.0962 Infrastrukturanlagen im Bau - Tiefbau	100.000	0	0	0,00	500.000,00	400.000,00
48	<b>Saldo (Einzahlungen ./Auszahlungen)</b>	<b>-100.000</b>	<b>0</b>	<b>0</b>	<b>0,00</b>	<b>-500.000,00</b>	<b>-400.000,00</b>
49	<b>5410167 Über Land einschl. Stichstraßen Blankenheim *</b>						
50	54101.84285203 54101.0962 Infrastrukturanlagen im Bau - Tiefbau	70.000	0	0	0,00	570.000,00	500.000,00
51	<b>Saldo (Einzahlungen ./Auszahlungen)</b>	<b>-70.000</b>	<b>0</b>	<b>0</b>	<b>0,00</b>	<b>-570.000,00</b>	<b>-500.000,00</b>
52	<b>5410168 Am Hirtenrain Blankenheim</b>						
53	54101.84285203 54101.0962 Infrastrukturanlagen im Bau - Tiefbau	0	0	0	0,00	265.000,00	0,00
54	<b>Saldo (Einzahlungen ./Auszahlungen)</b>	<b>0</b>	<b>0</b>	<b>0</b>	<b>0,00</b>	<b>-265.000,00</b>	<b>0,00</b>
55	<b>5410170 Werrastraße Breitenbach *</b>						
56	54101.84285203 54101.0962 Infrastrukturanlagen im Bau - Tiefbau	80.000	0	0	0,00	270.000,00	0,00
57	<b>Saldo (Einzahlungen ./Auszahlungen)</b>	<b>-80.000</b>	<b>0</b>	<b>0</b>	<b>0,00</b>	<b>-270.000,00</b>	<b>0,00</b>
58	<b>5410171 Schützenweg</b>						
59	54101.84285203 54101.0962 Infrastrukturanlagen im Bau - Tiefbau	0	0	0	0,00	280.000,00	0,00
60	<b>Saldo (Einzahlungen ./Auszahlungen)</b>	<b>0</b>	<b>0</b>	<b>0</b>	<b>0,00</b>	<b>-280.000,00</b>	<b>0,00</b>
61	<b>5410174 Verlängerung Gottlieb-Daimler-Str. und Gehwegverl. Kerschensteiner Str. *</b>						
62	54101.84285203 54101.0962 Infrastrukturanlagen im Bau - Tiefbau	0	565.000	0	0,00	1.200.000,00	635.000,00
63	<b>Saldo (Einzahlungen ./Auszahlungen)</b>	<b>0</b>	<b>-565.000</b>	<b>0</b>	<b>0,00</b>	<b>-1.200.000,00</b>	<b>-635.000,00</b>

**Haushalt 2026****Produktinformationen**

Hauptproduktbereich	5	Gestaltung der Umwelt
Produktbereich	54	Verkehrsflächen und -anlagen, ÖPNV
Produkt	54501	<b>Straßenreinigung und Winterdienst</b>

**Produktbeschreibungen**

Produkt	5450100000	Straßenreinigung und Winterdienst
---------	------------	-----------------------------------

**Produktverantwortung:**

Herr Sass

**Produktbeschreibung:**

Reinigung von öffentlichen Wegen und Plätzen sowie in der Straßenreinigungssatzung genannte Straßen

Bereitstellung des eingeschränkten Winterdienstes für städtische Straßen und öffentliche Wege und Plätze

Kosten der Bereitstellung von Fahrzeugen, Ausrüstungsgegenständen und Verbrauchsmitteln



Haushalt 2026

<b>Produktinformationen</b>		
Hauptproduktbereich	5	Gestaltung der Umwelt
Produktbereich	54	Verkehrsflächen und -anlagen, ÖPNV
Produkt	54501	<b>Straßenreinigung und Winterdienst</b>

**Teilergebnishaushalt**

– Euro –

Nr.	Konten	Bezeichnung	Haushaltsansatz		Ergebnis des Jahresabschlusses 2024
			2026	2025	
1	2	3	4	5	6
1	50	Privatrechtliche Leistungsentgelte	0	0	0,00
2	51	Öffentlich-rechtliche Leistungsentgelte	24.000	24.000	26.114,90
3	548-549	Kostensatzleistungen und -erstattungen	0	0	0,00
4	52	Bestandsveränderungen und aktivierte Eigenleistungen	0	0	0,00
5	55	Steuern und steuerähnliche Erträge einschließlich Erträge aus gesetzlichen Umlagen	0	0	0,00
6	547	Erträge aus Transferleistungen	0	0	0,00
7	540-543	Erträge aus Zuweisungen und Zuschüssen für laufende Zwecke und allgemeine Umlagen	0	0	0,00
8	546	Erträge aus der Auflösung von Sonderposten aus Investitionszuweisungen, -zuschüssen und Investitionsbeiträgen	0	0	0,00
9	53	Sonstige ordentliche Erträge	0	0	0,00
10		<b>Summe der ordentlichen Erträge</b>	<b>24.000</b>	<b>24.000</b>	<b>26.114,90</b>
11	62-63, 640-643, 647-649, 65	Personalaufwendungen	0	0	0,00
12	644-646	Versorgungsaufwendungen	0	0	0,00
13	60-61, 67-69	Aufwendungen für Sach- und Dienstleistungen *	106.500	105.000	92.607,51
14	66	Abschreibungen	1.900	1.800	1.841,07
15	71	Aufwendungen für Zuweisungen und Zuschüsse sowie besondere Finanzaufwendungen	0	0	0,00
16	73	Steueraufwendungen einschließlich Aufwendungen aus gesetzlichen Umlageverpflichtungen	0	0	0,00
17	72	Transferaufwendungen	0	0	0,00
18	70, 74, 76	Sonstige ordentliche Aufwendungen	0	0	0,00
19		<b>Summe der ordentlichen Aufwendungen</b>	<b>108.400</b>	<b>106.800</b>	<b>94.448,58</b>
20		<b>Verwaltungsergebnis</b>	<b>-84.400</b>	<b>-82.800</b>	<b>-68.333,68</b>
21	56-57	Finanzerträge	0	0	0,00
22	77	Zinsen und sonstige Finanzaufwendungen	0	0	0,00
23		<b>Finanzergebnis</b>	<b>0</b>	<b>0</b>	<b>0,00</b>
24		<b>Ordentliches Ergebnis</b>	<b>-84.400</b>	<b>-82.800</b>	<b>-68.333,68</b>
25	59	Außerordentliche Erträge	0	0	0,00
26	79	Außerordentliche Aufwendungen	0	0	0,00
27		<b>Außerordentliches Ergebnis</b>	<b>0</b>	<b>0</b>	<b>0,00</b>
28		<b>Jahresergebnis vor internen Leistungsbeziehungen</b>	<b>-84.400</b>	<b>-82.800</b>	<b>-68.333,68</b>
29	93	Erlöse aus internen Leistungsbeziehungen	0	0	0,00
30	94	Kosten aus internen Leistungsbeziehungen	0	0	0,00
31		<b>Ergebnis der internen Leistungsbeziehungen</b>	<b>0</b>	<b>0</b>	<b>0,00</b>
32		<b>Jahresergebnis nach internen Leistungsbeziehungen</b>	<b>-84.400</b>	<b>-82.800</b>	<b>-68.333,68</b>



Haushalt 2026

<b>Produktinformationen</b>		
Hauptproduktbereich	5	Gestaltung der Umwelt
Produktbereich	54	Verkehrsflächen und -anlagen, ÖPNV
Produkt	54501	<b>Straßenreinigung und Winterdienst</b>

**Teilfinanzhaushalt**

– Euro –

Nr.	Bezeichnung	Haushaltsansatz			Ergebnis des Jahresabschlusses 2024	Investitions- und Investitionsförderungsmaßnahmen	
		2026	Verpflichtungsermächtigungen	2025		Gesamtauszahlungsbedarf	davon bisher bereit gestellt
1	2	3	4	5	6	7	8
	Einzahlungen aus Investitionstätigkeit						
1	Einzahlungen aus Investitionszuweisungen und -zuschüssen sowie aus Investitionsbeiträgen	0	0	0	0,00	0,00	0,00
2	Einzahlungen aus Abgängen von Vermögensgegenständen des Sachanlagevermögens und des immateriellen Anlagevermögens	0	0	0	0,00	0,00	0,00
3	Einzahlungen aus Abgängen von Vermögensgegenständen des Finanzanlagevermögens	0	0	0	0,00	0,00	0,00
	Einzahlungen aus Finanzierungstätigkeit						
4	Einzahlungen aus der Aufnahme Krediten und wirtschaftlich vergleichbaren Vorgängen für Investitionen	0	0	0	0,00	0,00	0,00
5	<b>Summe</b>	<b>0</b>	<b>0</b>	<b>0</b>	<b>0,00</b>	<b>0,00</b>	<b>0,00</b>
	Auszahlungen aus Investitionstätigkeit						
6	Auszahlungen für den Erwerb von Grundstücken und Gebäuden	0	0	0	0,00	0,00	0,00
7	Auszahlungen für Baumaßnahmen	0	0	0	0,00	0,00	0,00
8	Auszahlungen für Investitionen in das sonstige Sachanlagevermögen und immaterielle Anlagevermögen	2.000	0	2.000	4.723,40	0,00	0,00
9	Auszahlungen für Investitionen in das Finanzanlagevermögen	0	0	0	0,00	0,00	0,00
	Auszahlungen aus Finanzierungstätigkeit						
10	Auszahlungen für die Tilgung von Krediten und wirtschaftlich vergleichbaren Vorgängen für Investitionen	0	0	0	0,00	0,00	0,00
11	<b>Summe</b>	<b>2.000</b>	<b>0</b>	<b>2.000</b>	<b>4.723,40</b>	<b>0,00</b>	<b>0,00</b>
12	<b>Saldo (Einzahlungen ./i. Auszahlungen)</b>	<b>-2.000</b>	<b>0</b>	<b>-2.000</b>	<b>-4.723,40</b>	<b>0,00</b>	<b>0,00</b>

**Haushalt 2026****Produktinformationen**

Hauptproduktbereich	5	Gestaltung der Umwelt
Produktbereich	54	Verkehrsflächen und -anlagen, ÖPNV
Produkt	54701	<b>Förderung der Mobilität (Nahverkehr)</b>

**Produktbeschreibungen**

Produkt 5470100000 Förderung der Mobilität (Nahverkehr)

**Produktverantwortung:**

Frau Steinbach, Herr Schuster

**Produktbeschreibung:**

Förderung des Stadtlinienverkehrs

Bau und Unterhaltung von Fahrgastwarteallen

**Produkterläuterung:**

**Erläuterungen zu 15 Aufwendungen für Zuweisungen und Zuschüsse sowie besondere Finanzaufwendungen**

**54701 71280000 Zuschüsse für Stadtlinienverkehr**

50.000 EUR Erweiterung Anruf-Sammel-Taxi (Vorlage 370/2024)



Haushalt 2026

<b>Produktinformationen</b>		
Hauptproduktbereich	5	Gestaltung der Umwelt
Produktbereich	54	Verkehrsflächen und -anlagen, ÖPNV
Produkt	54701	<b>Förderung der Mobilität (Nahverkehr)</b>

**Teilergebnishaushalt**

– Euro –

Nr.	Konten	Bezeichnung	Haushaltsansatz		Ergebnis des Jahresabschlusses 2024
			2026	2025	
1	2	3	4	5	6
1	50	Privatrechtliche Leistungsentgelte	0	0	0,00
2	51	Öffentlich-rechtliche Leistungsentgelte	0	0	0,00
3	548-549	Kostensatzleistungen und -erstattungen	0	0	0,00
4	52	Bestandsveränderungen und aktivierte Eigenleistungen	0	0	0,00
5	55	Steuern und steuerähnliche Erträge einschließlich Erträge aus gesetzlichen Umlagen	0	0	0,00
6	547	Erträge aus Transferleistungen	0	0	0,00
7	540-543	Erträge aus Zuweisungen und Zuschüssen für laufende Zwecke und allgemeine Umlagen	0	0	0,00
8	546	Erträge aus der Auflösung von Sonderposten aus Investitionszuweisungen, -zuschüssen und Investitionsbeiträgen	16.200	16.200	16.253,08
9	53	Sonstige ordentliche Erträge	0	0	0,00
10		<b>Summe der ordentlichen Erträge</b>	<b>16.200</b>	<b>16.200</b>	<b>16.253,08</b>
11	62-63, 640-643, 647-649, 65	Personalaufwendungen	0	0	0,00
12	644-646	Versorgungsaufwendungen	0	0	0,00
13	60-61, 67-69	Aufwendungen für Sach- und Dienstleistungen	1.100	2.100	5.769,52
14	66	Abschreibungen	29.900	29.900	29.727,18
15	71	Aufwendungen für Zuweisungen und Zuschüsse sowie besondere Finanzaufwendungen *	56.000	56.000	5.968,00
16	73	Steueraufwendungen einschließlich Aufwendungen aus gesetzlichen Umlageverpflichtungen	0	0	0,00
17	72	Transferaufwendungen	0	0	0,00
18	70, 74, 76	Sonstige ordentliche Aufwendungen	0	0	0,00
19		<b>Summe der ordentlichen Aufwendungen</b>	<b>87.000</b>	<b>88.000</b>	<b>41.464,70</b>
20		<b>Verwaltungsergebnis</b>	<b>-70.800</b>	<b>-71.800</b>	<b>-25.211,62</b>
21	56-57	Finanzerträge	0	0	0,00
22	77	Zinsen und sonstige Finanzaufwendungen	0	0	0,00
23		<b>Finanzergebnis</b>	<b>0</b>	<b>0</b>	<b>0,00</b>
24		<b>Ordentliches Ergebnis</b>	<b>-70.800</b>	<b>-71.800</b>	<b>-25.211,62</b>
25	59	Außerordentliche Erträge	0	0	0,00
26	79	Außerordentliche Aufwendungen	0	0	0,00
27		<b>Außerordentliches Ergebnis</b>	<b>0</b>	<b>0</b>	<b>0,00</b>
28		<b>Jahresergebnis vor internen Leistungsbeziehungen</b>	<b>-70.800</b>	<b>-71.800</b>	<b>-25.211,62</b>
29	93	Erlöse aus internen Leistungsbeziehungen	0	0	0,00
30	94	Kosten aus internen Leistungsbeziehungen	0	0	0,00
31		<b>Ergebnis der internen Leistungsbeziehungen</b>	<b>0</b>	<b>0</b>	<b>0,00</b>
32		<b>Jahresergebnis nach internen Leistungsbeziehungen</b>	<b>-70.800</b>	<b>-71.800</b>	<b>-25.211,62</b>



Haushalt 2026

<b>Produktinformationen</b>		
Hauptproduktbereich	5	Gestaltung der Umwelt
Produktbereich	54	Verkehrsflächen und -anlagen, ÖPNV
Produkt	54701	<b>Förderung der Mobilität (Nahverkehr)</b>

**Teilfinanzhaushalt**

– Euro –

Nr.	Bezeichnung	Haushaltsansatz			Ergebnis des Jahres- abschlusses 2024	Investitions- und Investitionsförderungs- maßnahmen	
		2026	Verpflichtungs- ermächtigungen	2025		Gesamtaus- zahlungsbedarf	davon bisher bereit gestellt
1	2	3	4	5	6	7	8
	Einzahlungen aus Investitionstätigkeit						
1	Einzahlungen aus Investitionszuweisungen und -zuschüssen sowie aus Investitionsbeiträgen	0	0	150.000	15.498,13	0,00	0,00
2	Einzahlungen aus Abgängen von Vermögensgegenständen des Sachanlagevermögens und des immateriellen Anlagevermögens	0	0	0	0,00	0,00	0,00
3	Einzahlungen aus Abgängen von Vermögensgegenständen des Finanzanlagevermögens	0	0	0	0,00	0,00	0,00
	Einzahlungen aus Finanzierungstätigkeit						
4	Einzahlungen aus der Aufnahme Krediten und wirtschaftlich vergleichbaren Vorgängen für Investitionen	0	0	0	0,00	0,00	0,00
5	<b>Summe</b>	<b>0</b>	<b>0</b>	<b>150.000</b>	<b>15.498,13</b>	<b>0,00</b>	<b>0,00</b>
	Auszahlungen aus Investitionstätigkeit						
6	Auszahlungen für den Erwerb von Grundstücken und Gebäuden	0	0	0	0,00	0,00	0,00
7	Auszahlungen für Baumaßnahmen *	0	200.000	200.000	0,00	0,00	0,00
8	Auszahlungen für Investitionen in das sonstige Sachanlagevermögen und immaterielle Anlagevermögen	0	0	0	0,00	0,00	0,00
9	Auszahlungen für Investitionen in das Finanzanlagevermögen	0	0	0	0,00	0,00	0,00
	Auszahlungen aus Finanzierungstätigkeit						
10	Auszahlungen für die Tilgung von Krediten und wirtschaftlich vergleichbaren Vorgängen für Investitionen	0	0	0	0,00	0,00	0,00
11	<b>Summe</b>	<b>0</b>	<b>200.000</b>	<b>200.000</b>	<b>0,00</b>	<b>0,00</b>	<b>0,00</b>
12	<b>Saldo (Einzahlungen ./i. Auszahlungen)</b>	<b>0</b>	<b>-200.000</b>	<b>-50.000</b>	<b>15.498,13</b>	<b>0,00</b>	<b>0,00</b>

**Haushalt 2026****Produktinformationen**

Hauptproduktbereich	5	Gestaltung der Umwelt
Produktbereich	55	Natur- und Landschaftspflege
Produkt	55101	<b>Grün-, Park- und Freizeitanlagen</b>

**Produktbeschreibungen**

Produkt 5510100000 Grün-, Park- und Freizeitanlagen

**Produktverantwortung:**

Herr Sass

**Produktbeschreibung:**

Bau und Instandhaltung von Grün-, Park- und Freizeitanlagen

Kosten der Bereitstellung von Fahrzeugen, Ausrüstungsgegenständen und Verbrauchsmitteln



## Haushalt 2026

<b>Produktinformationen</b>		
Hauptproduktbereich	5	Gestaltung der Umwelt
Produktbereich	55	Natur- und Landschaftspflege
Produkt	55101	Grün-, Park- und Freizeitanlagen

## Teilergebnishaushalt

– Euro –

Nr.	Konten	Bezeichnung	Haushaltsansatz		Ergebnis des Jahresabschlusses 2024
			2026	2025	
1	2	3	4	5	6
1	50	Privatrechtliche Leistungsentgelte	0	0	0,00
2	51	Öffentlich-rechtliche Leistungsentgelte	0	0	0,00
3	548-549	Kostensatzleistungen und -erstattungen	200	200	0,00
4	52	Bestandsveränderungen und aktivierte Eigenleistungen	0	0	0,00
5	55	Steuern und steuerähnliche Erträge einschließlich Erträge aus gesetzlichen Umlagen	0	0	0,00
6	547	Erträge aus Transferleistungen	0	0	0,00
7	540-543	Erträge aus Zuweisungen und Zuschüssen für laufende Zwecke und allgemeine Umlagen	0	0	0,00
8	546	Erträge aus der Auflösung von Sonderposten aus Investitionszuweisungen, -zuschüssen und Investitionsbeiträgen	25.000	20.700	20.403,56
9	53	Sonstige ordentliche Erträge	0	0	0,00
10		<b>Summe der ordentlichen Erträge</b>	<b>25.200</b>	<b>20.900</b>	<b>20.403,56</b>
11	62-63, 640-643, 647-649, 65	Personalaufwendungen	0	0	0,00
12	644-646	Versorgungsaufwendungen	0	0	0,00
13	60-61, 67-69	Aufwendungen für Sach- und Dienstleistungen *	33.700	40.200	25.032,24
14	66	Abschreibungen	55.700	56.400	51.138,84
15	71	Aufwendungen für Zuweisungen und Zuschüsse sowie besondere Finanzaufwendungen	700	700	200,00
16	73	Steueraufwendungen einschließlich Aufwendungen aus gesetzlichen Umlageverpflichtungen	0	0	0,00
17	72	Transferaufwendungen	0	0	0,00
18	70, 74, 76	Sonstige ordentliche Aufwendungen	0	0	0,00
19		<b>Summe der ordentlichen Aufwendungen</b>	<b>90.100</b>	<b>97.300</b>	<b>76.371,08</b>
20		<b>Verwaltungsergebnis</b>	<b>-64.900</b>	<b>-76.400</b>	<b>-55.967,52</b>
21	56-57	Finanzerträge	0	0	0,00
22	77	Zinsen und sonstige Finanzaufwendungen	0	0	0,00
23		<b>Finanzergebnis</b>	<b>0</b>	<b>0</b>	<b>0,00</b>
24		<b>Ordentliches Ergebnis</b>	<b>-64.900</b>	<b>-76.400</b>	<b>-55.967,52</b>
25	59	Außerordentliche Erträge	0	0	0,00
26	79	Außerordentliche Aufwendungen	0	0	0,00
27		<b>Außerordentliches Ergebnis</b>	<b>0</b>	<b>0</b>	<b>0,00</b>
28		<b>Jahresergebnis vor internen Leistungsbeziehungen</b>	<b>-64.900</b>	<b>-76.400</b>	<b>-55.967,52</b>
29	93	Erlöse aus internen Leistungsbeziehungen	0	0	0,00
30	94	Kosten aus internen Leistungsbeziehungen	0	0	0,00
31		<b>Ergebnis der internen Leistungsbeziehungen</b>	<b>0</b>	<b>0</b>	<b>0,00</b>
32		<b>Jahresergebnis nach internen Leistungsbeziehungen</b>	<b>-64.900</b>	<b>-76.400</b>	<b>-55.967,52</b>



Haushalt 2026

<b>Produktinformationen</b>		
Hauptproduktbereich	5	Gestaltung der Umwelt
Produktbereich	55	Natur- und Landschaftspflege
Produkt	55101	<b>Grün-, Park- und Freizeitanlagen</b>

**Teilfinanzhaushalt**

– Euro –

Nr.	Bezeichnung	Haushaltsansatz			Ergebnis des Jahresabschlusses 2024	Investitions- und Investitionsförderungsmaßnahmen	
		2026	Verpflichtungsermächtigungen	2025		Gesamtauszahlungsbedarf	davon bisher bereit gestellt
1	2	3	4	5	6	7	8
	Einzahlungen aus Investitionstätigkeit						
1	Einzahlungen aus Investitionszuweisungen und -zuschüssen sowie aus Investitionsbeiträgen	0	0	0	0,00	0,00	0,00
2	Einzahlungen aus Abgängen von Vermögensgegenständen des Sachanlagevermögens und des immateriellen Anlagevermögens	0	0	0	0,00	0,00	0,00
3	Einzahlungen aus Abgängen von Vermögensgegenständen des Finanzanlagevermögens	0	0	0	0,00	0,00	0,00
	Einzahlungen aus Finanzierungstätigkeit						
4	Einzahlungen aus der Aufnahme Krediten und wirtschaftlich vergleichbaren Vorgängen für Investitionen	0	0	0	0,00	0,00	0,00
5	<b>Summe</b>	<b>0</b>	<b>0</b>	<b>0</b>	<b>0,00</b>	<b>0,00</b>	<b>0,00</b>
	Auszahlungen aus Investitionstätigkeit						
6	Auszahlungen für den Erwerb von Grundstücken und Gebäuden	0	0	0	0,00	0,00	0,00
7	Auszahlungen für Baumaßnahmen	0	0	0	0,00	0,00	0,00
8	Auszahlungen für Investitionen in das sonstige Sachanlagevermögen und immaterielle Anlagevermögen	1.000	0	1.000	12.968,27	0,00	0,00
9	Auszahlungen für Investitionen in das Finanzanlagevermögen	0	0	0	0,00	0,00	0,00
	Auszahlungen aus Finanzierungstätigkeit						
10	Auszahlungen für die Tilgung von Krediten und wirtschaftlich vergleichbaren Vorgängen für Investitionen	0	0	0	0,00	0,00	0,00
11	<b>Summe</b>	<b>1.000</b>	<b>0</b>	<b>1.000</b>	<b>12.968,27</b>	<b>0,00</b>	<b>0,00</b>
12	<b>Saldo (Einzahlungen ./i. Auszahlungen)</b>	<b>-1.000</b>	<b>0</b>	<b>-1.000</b>	<b>-12.968,27</b>	<b>0,00</b>	<b>0,00</b>



Produktinformationen		
Hauptproduktbereich	5	Gestaltung der Umwelt
Produktbereich	55	Natur- und Landschaftspflege
Produkt	55201	<b>Öffentliche Gewässer</b>

### Produktbeschreibungen

Produkt 5520100000 Öffentliche Gewässer

**Produktverantwortung:**

Herr Schuster

**Produktbeschreibung:**

Bau und Instandhaltung von öffentlichen Gewässern

Realisierung von Projekten zum Schutz vor Hochwasser

#### **Erläuterungen zu 1 Einzahlungen aus Investitionszuweisungen und -zuschüssen sowie aus Investitionsbeiträgen**

**55201 82081101 Einz. Sonderposten aus Zuweisungen vom Land (Kto. 3601)**

Für den Bau des Einlaufbauwerk Stockhausener Grund liegt ein Förderbescheid in Höhe von 124.000 EUR vor.

Die Mittel stehen aus Haushaltsausgaberesten zur Verfügung.

#### **Erläuterungen zu 7 Auszahlungen für Baumaßnahmen**

**55201 84285302 Ausz. Anlagen im Bau - Sonstige Baumaßnahmen (Kto. 0953)**

Die Erneuerung des Einlaufbauwerks und der Einbau eines Absatzbeckens zur Rückhaltung von Schlamm und Geröll am Holzweg in Braunhausen werden mit 30.000 Euro veranschlagt.



## Haushalt 2026

<b>Produktinformationen</b>		
Hauptproduktbereich	5	Gestaltung der Umwelt
Produktbereich	55	Natur- und Landschaftspflege
Produkt	55201	Öffentliche Gewässer

## Teilergebnishaushalt

– Euro –

Nr.	Konten	Bezeichnung	Haushaltsansatz		Ergebnis des Jahresabschlusses 2024
			2026	2025	
1	2	3	4	5	6
1	50	Privatrechtliche Leistungsentgelte	0	0	0,00
2	51	Öffentlich-rechtliche Leistungsentgelte	0	0	0,00
3	548-549	Kostensatzleistungen und -erstattungen	0	0	0,00
4	52	Bestandsveränderungen und aktivierte Eigenleistungen	0	0	0,00
5	55	Steuern und steuerähnliche Erträge einschließlich Erträge aus gesetzlichen Umlagen	0	0	0,00
6	547	Erträge aus Transferleistungen	0	0	0,00
7	540-543	Erträge aus Zuweisungen und Zuschüssen für laufende Zwecke und allgemeine Umlagen	0	0	0,00
8	546	Erträge aus der Auflösung von Sonderposten aus Investitionszuweisungen, -zuschüssen und Investitionsbeiträgen	140.700	140.700	140.781,48
9	53	Sonstige ordentliche Erträge	0	0	0,00
10		<b>Summe der ordentlichen Erträge</b>	<b>140.700</b>	<b>140.700</b>	<b>140.781,48</b>
11	62-63, 640-643, 647-649, 65	Personalaufwendungen	0	0	0,00
12	644-646	Versorgungsaufwendungen	0	0	0,00
13	60-61, 67-69	Aufwendungen für Sach- und Dienstleistungen	7.500	11.500	3.230,85
14	66	Abschreibungen	192.000	192.000	191.981,74
15	71	Aufwendungen für Zuweisungen und Zuschüsse sowie besondere Finanzaufwendungen	0	0	0,00
16	73	Steueraufwendungen einschließlich Aufwendungen aus gesetzlichen Umlageverpflichtungen	0	0	0,00
17	72	Transferaufwendungen	0	0	0,00
18	70, 74, 76	Sonstige ordentliche Aufwendungen	0	0	0,00
19		<b>Summe der ordentlichen Aufwendungen</b>	<b>199.500</b>	<b>203.500</b>	<b>195.212,59</b>
20		<b>Verwaltungsergebnis</b>	<b>-58.800</b>	<b>-62.800</b>	<b>-54.431,11</b>
21	56-57	Finanzerträge	0	0	0,00
22	77	Zinsen und sonstige Finanzaufwendungen	0	0	0,00
23		<b>Finanzergebnis</b>	<b>0</b>	<b>0</b>	<b>0,00</b>
24		<b>Ordentliches Ergebnis</b>	<b>-58.800</b>	<b>-62.800</b>	<b>-54.431,11</b>
25	59	Außerordentliche Erträge	0	0	0,00
26	79	Außerordentliche Aufwendungen	0	0	583,10
27		<b>Außerordentliches Ergebnis</b>	<b>0</b>	<b>0</b>	<b>-583,10</b>
28		<b>Jahresergebnis vor internen Leistungsbeziehungen</b>	<b>-58.800</b>	<b>-62.800</b>	<b>-55.014,21</b>
29	93	Erlöse aus internen Leistungsbeziehungen	0	0	0,00
30	94	Kosten aus internen Leistungsbeziehungen	0	0	0,00
31		<b>Ergebnis der internen Leistungsbeziehungen</b>	<b>0</b>	<b>0</b>	<b>0,00</b>
32		<b>Jahresergebnis nach internen Leistungsbeziehungen</b>	<b>-58.800</b>	<b>-62.800</b>	<b>-55.014,21</b>



Haushalt 2026

<b>Produktinformationen</b>		
Hauptproduktbereich	5	Gestaltung der Umwelt
Produktbereich	55	Natur- und Landschaftspflege
Produkt	55201	Öffentliche Gewässer

**Teilfinanzhaushalt**

– Euro –

Nr.	Bezeichnung	Haushaltsansatz			Ergebnis des Jahres- abschlusses 2024	Investitions- und Investitionsförderungs- maßnahmen	
		2026	Verpflichtungs- ermächtigungen	2025		Gesamtaus- zahlungsbedarf	davon bisher bereit gestellt
1	2	3	4	5	6	7	8
	Einzahlungen aus Investitionstätigkeit						
1	Einzahlungen aus Investitionszuweisungen und - zuschüssen sowie aus Investitionsbeiträgen	124.000	0	195.000	0,00	225.000,00	0,00
2	Einzahlungen aus Abgängen von Vermögensgegenständen des Sachanlagevermögens und des immateriellen Anlagevermögens	0	0	0	0,00	0,00	0,00
3	Einzahlungen aus Abgängen von Vermögensgegenständen des Finanzanlagevermögens	0	0	0	0,00	0,00	0,00
	Einzahlungen aus Finanzierungstätigkeit						
4	Einzahlungen aus der Aufnahme Krediten und wirtschaftlich vergleichbaren Vorgängen für Investitionen	0	0	0	0,00	0,00	0,00
5	<b>Summe</b>	<b>124.000</b>	<b>0</b>	<b>195.000</b>	<b>0,00</b>	<b>225.000,00</b>	<b>0,00</b>
	Auszahlungen aus Investitionstätigkeit						
6	Auszahlungen für den Erwerb von Grundstücken und Gebäuden	0	0	0	0,00	0,00	0,00
7	Auszahlungen für Baumaßnahmen *	30.000	0	305.000	25.317,18	250.000,00	0,00
8	Auszahlungen für Investitionen in das sonstige Sachanlagevermögen und immaterielle Anlagevermögen	0	0	0	0,00	0,00	0,00
9	Auszahlungen für Investitionen in das Finanzanlagevermögen	0	0	0	0,00	0,00	0,00
	Auszahlungen aus Finanzierungstätigkeit						
10	Auszahlungen für die Tilgung von Krediten und wirtschaftlich vergleichbaren Vorgängen für Investitionen	0	0	0	0,00	0,00	0,00
11	<b>Summe</b>	<b>30.000</b>	<b>0</b>	<b>305.000</b>	<b>25.317,18</b>	<b>250.000,00</b>	<b>0,00</b>
12	<b>Saldo (Einzahlungen ./i. Auszahlungen)</b>	<b>94.000</b>	<b>0</b>	<b>-110.000</b>	<b>-25.317,18</b>	<b>-25.000,00</b>	<b>0,00</b>



Haushalt 2026

<b>Produktinformationen</b>		
Hauptproduktbereich	5	Gestaltung der Umwelt
Produktbereich	55	Natur- und Landschaftspflege
Produkt	55201	<b>Öffentliche Gewässer</b>

Nr.	Bezeichnung	Haushaltsansatz			Ergebnis des Jahres- abschlusses 2024	Investitions- und Investitionsförderungs- maßnahmen	
		2026	Verpflichtungs- ermächtigungen	2025		Gesamtaus- zahlungsbedarf	davon bisher bereit gestellt
1	2	3	4	5	6	7	8
	<b>Investitionen oberhalb der festgesetzten Wertgrenze</b>						
1	<b>5520103 100 Wilde Bäche</b>						
2	55201.82081101 55201.3601 Sonderposten aus Zuweisungen vom Land	0	0	0	0,00	225.000,00	0,00
3	55201.84285302 55201.0953 Anlagen im Bau - Sonstige Baumaßnahmen	0	0	0	0,00	250.000,00	0,00
4	<b>Saldo (Einzahlungen ./Auszahlungen)</b>	<b>0</b>	<b>0</b>	<b>0</b>	<b>0,00</b>	<b>-25.000,00</b>	<b>0,00</b>
5	<b>5520199001</b>						
6	55201.82081101 55201.3601 Sonderposten aus Zuweisungen vom Land	124.000	0	0	0,00	0,00	0,00
7	55201.84285302 55201.0953 Ausz. Anlagen im Bau - Sonstige Baumaßnahmen	30.000	0	0	0,00	0,00	0,00
8	<b>Saldo (Einzahlungen ./Auszahlungen)</b>	<b>94.000</b>	<b>0</b>	<b>0</b>	<b>0,00</b>	<b>0,00</b>	<b>0,00</b>

**Produktinformationen**

Hauptproduktbereich	5	Gestaltung der Umwelt
Produktbereich	55	Natur- und Landschaftspflege
Produkt	55301	<b>Friedhofswesen</b>

**Produktbeschreibungen**

Produkt 5530100000 Friedhofswesen

**Produktverantwortung:**

Herr Löffler, Herr Biehl

**Produktbeschreibung:**

Bau, Unterhaltung und Bereitstellung von verschiedenen Grabfeldern

Erteilung von Grabmalgenehmigungen

Unterhaltung und Bewirtschaftung von Friedhofshallen und -anlagen

Pflege von Kriegsgräbern und jüdischen Friedhof

**Produkterläuterung:****Erläuterungen zu 7 Auszahlungen für Baumaßnahmen****55301 84285201 Ausz. Anlagen im Bau - Tiefbau (Kto. 0952)**

Für Wegebau auf den städtischen Friedhöfen stehen 15.000 EUR bereit.

**Erläuterungen zu 8 Auszahlungen für Investitionen in das sonstige Sachanlagevermögen und immaterielle Anlagevermögen****55301 84383214 Ausz. sonstige Geschäftsausstattung (Kto. 0880)**

Für die Erneuerung der Bestattungstechnik (Erdcontainer, etc.) auf den städtischen Friedhöfen sind 35.000 EUR veranschlagt.



## Haushalt 2026

<b>Produktinformationen</b>		
Hauptproduktbereich	5	Gestaltung der Umwelt
Produktbereich	55	Natur- und Landschaftspflege
Produkt	55301	Friedhofswesen

## Teilergebnishaushalt

– Euro –

Nr.	Konten	Bezeichnung	Haushaltsansatz		Ergebnis des Jahresabschlusses 2024
			2026	2025	
1	2	3	4	5	6
1	50	Privatrechtliche Leistungsentgelte	0	0	0,00
2	51	Öffentlich-rechtliche Leistungsentgelte	236.600	230.500	250.323,13
3	548-549	Kostensatzleistungen und -erstattungen	0	0	0,00
4	52	Bestandsveränderungen und aktivierte Eigenleistungen	0	0	0,00
5	55	Steuern und steuerähnliche Erträge einschließlich Erträge aus gesetzlichen Umlagen	0	0	0,00
6	547	Erträge aus Transferleistungen	0	0	0,00
7	540-543	Erträge aus Zuweisungen und Zuschüssen für laufende Zwecke und allgemeine Umlagen	14.000	4.000	10.899,23
8	546	Erträge aus der Auflösung von Sonderposten aus Investitionszuweisungen, -zuschüssen und Investitionsbeiträgen	500	500	576,67
9	53	Sonstige ordentliche Erträge	100	100	0,00
10		<b>Summe der ordentlichen Erträge</b>	<b>251.200</b>	<b>235.100</b>	<b>261.799,03</b>
11	62-63, 640-643, 647-649, 65	Personalaufwendungen	21.300	19.300	19.048,20
12	644-646	Versorgungsaufwendungen	0	0	0,00
13	60-61, 67-69	Aufwendungen für Sach- und Dienstleistungen *	109.600	80.600	87.352,17
14	66	Abschreibungen	57.100	53.900	64.587,54
15	71	Aufwendungen für Zuweisungen und Zuschüsse sowie besondere Finanzaufwendungen	0	0	0,00
16	73	Steueraufwendungen einschließlich Aufwendungen aus gesetzlichen Umlageverpflichtungen	0	0	0,00
17	72	Transferaufwendungen	0	0	0,00
18	70, 74, 76	Sonstige ordentliche Aufwendungen	0	0	0,00
19		<b>Summe der ordentlichen Aufwendungen</b>	<b>188.000</b>	<b>153.800</b>	<b>170.987,91</b>
20		<b>Verwaltungsergebnis</b>	<b>63.200</b>	<b>81.300</b>	<b>90.811,12</b>
21	56-57	Finanzerträge	0	0	0,00
22	77	Zinsen und sonstige Finanzaufwendungen	0	0	0,00
23		<b>Finanzergebnis</b>	<b>0</b>	<b>0</b>	<b>0,00</b>
24		<b>Ordentliches Ergebnis</b>	<b>63.200</b>	<b>81.300</b>	<b>90.811,12</b>
25	59	Außerordentliche Erträge	0	0	0,00
26	79	Außerordentliche Aufwendungen	0	0	0,00
27		<b>Außerordentliches Ergebnis</b>	<b>0</b>	<b>0</b>	<b>0,00</b>
28		<b>Jahresergebnis vor internen Leistungsbeziehungen</b>	<b>63.200</b>	<b>81.300</b>	<b>90.811,12</b>
29	93	Erlöse aus internen Leistungsbeziehungen	0	0	0,00
30	94	Kosten aus internen Leistungsbeziehungen	0	0	0,00
31		<b>Ergebnis der internen Leistungsbeziehungen</b>	<b>0</b>	<b>0</b>	<b>0,00</b>
32		<b>Jahresergebnis nach internen Leistungsbeziehungen</b>	<b>63.200</b>	<b>81.300</b>	<b>90.811,12</b>



Haushalt 2026

<b>Produktinformationen</b>		
Hauptproduktbereich	5	Gestaltung der Umwelt
Produktbereich	55	Natur- und Landschaftspflege
Produkt	55301	<b>Friedhofswesen</b>

**Teilfinanzhaushalt**

– Euro –

Nr.	Bezeichnung	Haushaltsansatz			Ergebnis des Jahresabschlusses 2024	Investitions- und Investitionsförderungsmaßnahmen	
		2026	Verpflichtungsermächtigungen	2025		Gesamtauszahlungsbedarf	davon bisher bereit gestellt
1	2	3	4	5	1	2	3
	Einzahlungen aus Investitionstätigkeit						
1	Einzahlungen aus Investitionszuweisungen und -zuschüssen sowie aus Investitionsbeiträgen	0	0	0	0,00	0,00	0,00
2	Einzahlungen aus Abgängen von Vermögensgegenständen des Sachanlagevermögens und des immateriellen Anlagevermögens	0	0	0	0,00	0,00	0,00
3	Einzahlungen aus Abgängen von Vermögensgegenständen des Finanzanlagevermögens	0	0	0	0,00	0,00	0,00
	Einzahlungen aus Finanzierungstätigkeit						
4	Einzahlungen aus der Aufnahme Krediten und wirtschaftlich vergleichbaren Vorgängen für Investitionen	0	0	0	0,00	0,00	0,00
5	<b>Summe</b>	<b>0</b>	<b>0</b>	<b>0</b>	<b>0,00</b>	<b>0,00</b>	<b>0,00</b>
	Auszahlungen aus Investitionstätigkeit						
6	Auszahlungen für den Erwerb von Grundstücken und Gebäuden	0	0	0	0,00	0,00	0,00
7	Auszahlungen für Baumaßnahmen *	89.000	0	90.000	21.199,96	0,00	0,00
8	Auszahlungen für Investitionen in das sonstige Sachanlagevermögen und immaterielle Anlagevermögen	38.000	0	5.000	8.854,40	0,00	0,00
9	Auszahlungen für Investitionen in das Finanzanlagevermögen	0	0	0	0,00	0,00	0,00
	Auszahlungen aus Finanzierungstätigkeit						
10	Auszahlungen für die Tilgung von Krediten und wirtschaftlich vergleichbaren Vorgängen für Investitionen	0	0	0	0,00	0,00	0,00
11	<b>Summe</b>	<b>127.000</b>	<b>0</b>	<b>95.000</b>	<b>30.054,36</b>	<b>0,00</b>	<b>0,00</b>
12	<b>Saldo (Einzahlungen ./i. Auszahlungen)</b>	<b>-127.000</b>	<b>0</b>	<b>-95.000</b>	<b>-30.054,36</b>	<b>0,00</b>	<b>0,00</b>

**Haushalt 2026****Produktinformationen**

Hauptproduktbereich	5	Gestaltung der Umwelt
Produktbereich	55	Natur- und Landschaftspflege
Produkt	55501	<b>Feld-, Wirtschafts-, Rad-, und Wanderwege</b>

**Produktbeschreibungen**

Produkt	5550100000	Feld-, Wirtschafts-, Rad- und Wanderwege
---------	------------	--

**Produktverantwortung:**

Herr Schuster

**Produktbeschreibung:**

Bau und Instandhaltung von Feld- und Wirtschaftswegen



Haushalt 2026

<b>Produktinformationen</b>		
Hauptproduktbereich	5	Gestaltung der Umwelt
Produktbereich	55	Natur- und Landschaftspflege
Produkt	55501	Feld-, Wirtschafts-, Rad-, und Wanderwege

**Teilergebnishaushalt**

– Euro –

Nr.	Konten	Bezeichnung	Haushaltsansatz		Ergebnis des Jahresabschlusses 2024
			2026	2025	
1	2	3	4	5	6
1	50	Privatrechtliche Leistungsentgelte	0	0	0,00
2	51	Öffentlich-rechtliche Leistungsentgelte	0	0	0,00
3	548-549	Kostensatzleistungen und -erstattungen	0	0	39,66
4	52	Bestandsveränderungen und aktivierte Eigenleistungen	0	0	0,00
5	55	Steuern und steuerähnliche Erträge einschließlich Erträge aus gesetzlichen Umlagen	0	0	0,00
6	547	Erträge aus Transferleistungen	0	0	0,00
7	540-543	Erträge aus Zuweisungen und Zuschüssen für laufende Zwecke und allgemeine Umlagen	0	0	7.987,36
8	546	Erträge aus der Auflösung von Sonderposten aus Investitionszuweisungen, -zuschüssen und Investitionsbeiträgen	6.500	6.600	7.004,46
9	53	Sonstige ordentliche Erträge	0	0	0,00
10		<b>Summe der ordentlichen Erträge</b>	<b>6.500</b>	<b>6.600</b>	<b>15.031,48</b>
11	62-63, 640-643, 647-649, 65	Personalaufwendungen	0	0	0,00
12	644-646	Versorgungsaufwendungen	0	0	0,00
13	60-61, 67-69	Aufwendungen für Sach- und Dienstleistungen *	93.500	81.200	46.059,32
14	66	Abschreibungen	28.800	22.800	28.432,08
15	71	Aufwendungen für Zuweisungen und Zuschüsse sowie besondere Finanzaufwendungen	0	0	0,00
16	73	Steueraufwendungen einschließlich Aufwendungen aus gesetzlichen Umlageverpflichtungen	0	0	0,00
17	72	Transferaufwendungen	0	0	0,00
18	70, 74, 76	Sonstige ordentliche Aufwendungen	0	0	0,00
19		<b>Summe der ordentlichen Aufwendungen</b>	<b>122.300</b>	<b>104.000</b>	<b>74.491,40</b>
20		<b>Verwaltungsergebnis</b>	<b>-115.800</b>	<b>-97.400</b>	<b>-59.459,92</b>
21	56-57	Finanzerträge	0	0	0,00
22	77	Zinsen und sonstige Finanzaufwendungen	0	0	0,00
23		<b>Finanzergebnis</b>	<b>0</b>	<b>0</b>	<b>0,00</b>
24		<b>Ordentliches Ergebnis</b>	<b>-115.800</b>	<b>-97.400</b>	<b>-59.459,92</b>
25	59	Außerordentliche Erträge	0	0	0,00
26	79	Außerordentliche Aufwendungen	0	0	230.221,55
27		<b>Außerordentliches Ergebnis</b>	<b>0</b>	<b>0</b>	<b>-230.221,55</b>
28		<b>Jahresergebnis vor internen Leistungsbeziehungen</b>	<b>-115.800</b>	<b>-97.400</b>	<b>-289.681,47</b>
29	93	Erlöse aus internen Leistungsbeziehungen	0	0	0,00
30	94	Kosten aus internen Leistungsbeziehungen	0	0	0,00
31		<b>Ergebnis der internen Leistungsbeziehungen</b>	<b>0</b>	<b>0</b>	<b>0,00</b>
32		<b>Jahresergebnis nach internen Leistungsbeziehungen</b>	<b>-115.800</b>	<b>-97.400</b>	<b>-289.681,47</b>



Haushalt 2026

<b>Produktinformationen</b>		
Hauptproduktbereich	5	Gestaltung der Umwelt
Produktbereich	55	Natur- und Landschaftspflege
Produkt	55501	<b>Feld-, Wirtschafts-, Rad-, und Wanderwege</b>

**Teilfinanzhaushalt**

– Euro –

Nr.	Bezeichnung	Haushaltsansatz			Ergebnis des Jahresabschlusses 2024	Investitions- und Investitionsförderungsmaßnahmen	
		2026	Verpflichtungsermächtigungen	2025		Gesamtauszahlungsbedarf	davon bisher bereit gestellt
1	2	3	4	5	6	7	8
	Einzahlungen aus Investitionstätigkeit						
1	Einzahlungen aus Investitionszuweisungen und -zuschüssen sowie aus Investitionsbeiträgen	0	0	280.000	0,00	0,00	0,00
2	Einzahlungen aus Abgängen von Vermögensgegenständen des Sachanlagevermögens und des immateriellen Anlagevermögens	0	0	0	0,00	0,00	0,00
3	Einzahlungen aus Abgängen von Vermögensgegenständen des Finanzanlagevermögens	0	0	0	0,00	0,00	0,00
	Einzahlungen aus Finanzierungstätigkeit						
4	Einzahlungen aus der Aufnahme Krediten und wirtschaftlich vergleichbaren Vorgängen für Investitionen	0	0	0	0,00	0,00	0,00
5	<b>Summe</b>	<b>0</b>	<b>0</b>	<b>280.000</b>	<b>0,00</b>	<b>0,00</b>	<b>0,00</b>
	Auszahlungen aus Investitionstätigkeit						
6	Auszahlungen für den Erwerb von Grundstücken und Gebäuden	0	0	0	0,00	0,00	0,00
7	Auszahlungen für Baumaßnahmen	60.000	0	195.000	156.373,58	1.530.000,00	0,00
8	Auszahlungen für Investitionen in das sonstige Sachanlagevermögen und immaterielle Anlagevermögen	5.000	0	3.000	3.705,00	0,00	0,00
9	Auszahlungen für Investitionen in das Finanzanlagevermögen	0	0	0	0,00	0,00	0,00
	Auszahlungen aus Finanzierungstätigkeit						
10	Auszahlungen für die Tilgung von Krediten und wirtschaftlich vergleichbaren Vorgängen für Investitionen	0	0	0	0,00	0,00	0,00
11	<b>Summe</b>	<b>65.000</b>	<b>0</b>	<b>198.000</b>	<b>160.078,58</b>	<b>1.530.000,00</b>	<b>0,00</b>
12	<b>Saldo (Einzahlungen ./i. Auszahlungen)</b>	<b>-65.000</b>	<b>0</b>	<b>82.000</b>	<b>-160.078,58</b>	<b>-1.530.000,00</b>	<b>0,00</b>



Haushalt 2026

<b>Produktinformationen</b>		
Hauptproduktbereich	5	Gestaltung der Umwelt
Produktbereich	55	Natur- und Landschaftspflege
Produkt	55501	<b>Feld-, Wirtschafts-, Rad-, und Wanderwege</b>

Nr.	Bezeichnung	Haushaltsansatz			Ergebnis des Jahresabschlusses 2024	Investitions- und Investitionsförderungsmaßnahmen	
		2026	Verpflichtungsermächtigungen	2025		Gesamtauszahlungsbedarf	davon bisher bereit gestellt
1	2	3	4	5	6	7	8
1	<b>5550101 Radweg Bereich Vitesco</b>						
2	55501.84285203 55501.0962 Infrastrukturanlagen im Bau - Tiefbau (0962)	0	0	0	0,00	0,00	0,00
3	<b>Saldo (Einzahlungen ./Auszahlungen)</b>	<b>0</b>	<b>0</b>	<b>0</b>	<b>0,00</b>	<b>0,00</b>	<b>0,00</b>
4	<b>5550102 Wirtschaftsweg Forststraße Lüdersdorf</b>						
5	55501.84285203 55501.0962 Infrastrukturanlagen im Bau - Tiefbau	0	0	0	0,00	130.000,00	0,00
6	<b>Saldo (Einzahlungen ./Auszahlungen)</b>	<b>0</b>	<b>0</b>	<b>0</b>	<b>0,00</b>	<b>-130.000,00</b>	<b>0,00</b>
7	<b>5550103 Planung Radwegekonzept Allgemein</b>						
8	55501.84285302 55501.0953 Anlagen im Bau - Sonstige Baumaßnahmen (0953)	0	0	0	0,00	400.000,00	0,00
9	<b>Saldo (Einzahlungen ./Auszahlungen)</b>	<b>0</b>	<b>0</b>	<b>0</b>	<b>0,00</b>	<b>-400.000,00</b>	<b>0,00</b>
10	<b>5550104 Planung Radweg Weiterode/Iba</b>						
11	55501.84285302 55501.0953 Anlagen im Bau - Sonstige Baumaßnahmen (0953)	0	0	0	0,00	1.000.000,00	0,00
12	<b>Saldo (Einzahlungen ./Auszahlungen)</b>	<b>0</b>	<b>0</b>	<b>0</b>	<b>0,00</b>	<b>-1.000.000,00</b>	<b>0,00</b>
13	<b>5550105 Planung Radweg Bebra/Solz</b>						
14	55501.84285302 55501.0953 Anlagen im Bau - Sonstige Baumaßnahmen (0953)	0	0	0	0,00	0,00	0,00
15	<b>Saldo (Einzahlungen ./Auszahlungen)</b>	<b>0</b>	<b>0</b>	<b>0</b>	<b>0,00</b>	<b>0,00</b>	<b>0,00</b>
16	<b>5550199001 nicht projektbezogene Investitionen</b>						
17	55501.84285204 55501.0962 Infrastrukturanlagen im Bau - Tiefbau (09621)	60.000	0	0	0,00	0,00	0,00
18	<b>Saldo (Einzahlungen ./Auszahlungen)</b>	<b>-60.000</b>	<b>0</b>	<b>0</b>	<b>0,00</b>	<b>0,00</b>	<b>0,00</b>
23	<b>5550106 Radweg R1 zw. Meckbach und Blankenheim</b>						
25	55501.84285302 55501.0953 Anlagen im Bau - Sonstige Baumaßnahmen	0	0	0	0,00	0,00	0,00
26	<b>Saldo (Einzahlungen ./Auszahlungen)</b>	<b>0</b>	<b>0</b>	<b>0</b>	<b>0,00</b>	<b>0,00</b>	<b>0,00</b>

**Haushalt 2026****Produktinformationen**

Hauptproduktbereich	5	Gestaltung der Umwelt
Produktbereich	55	Natur- und Landschaftspflege
Produkt	55502	<b>Forstwirtschaft</b>

**Produktbeschreibungen**

Produkt 5550200000 Forstwirtschaft

**Produktverantwortung:**

Herr Kaiser

**Produktbeschreibung:**

Unterhaltung und Bewirtschaftung des Stadtwaldes



Haushalt 2026

<b>Produktinformationen</b>		
Hauptproduktbereich	5	Gestaltung der Umwelt
Produktbereich	55	Natur- und Landschaftspflege
Produkt	55502	Forstwirtschaft

**Teilergebnishaushalt**

– Euro –

Nr.	Konten	Bezeichnung	Haushaltsansatz		Ergebnis des Jahresabschlusses 2024
			2026	2025	
1	2	3	4	5	6
1	50	Privatrechtliche Leistungsentgelte	139.800	103.700	112.399,90
2	51	Öffentlich-rechtliche Leistungsentgelte	0	0	0,00
3	548-549	Kostensatzleistungen und -erstattungen	0	0	0,00
4	52	Bestandsveränderungen und aktivierte Eigenleistungen	0	0	0,00
5	55	Steuern und steuerähnliche Erträge einschließlich Erträge aus gesetzlichen Umlagen	0	0	0,00
6	547	Erträge aus Transferleistungen	0	0	0,00
7	540-543	Erträge aus Zuweisungen und Zuschüssen für laufende Zwecke und allgemeine Umlagen	32.400	134.500	32.425,00
8	546	Erträge aus der Auflösung von Sonderposten aus Investitionszuweisungen, -zuschüssen und Investitionsbeiträgen	0	0	0,00
9	53	Sonstige ordentliche Erträge	0	0	7,67
10		<b>Summe der ordentlichen Erträge</b>	<b>172.200</b>	<b>238.200</b>	<b>144.832,57</b>
11	62-63, 640-643, 647-649, 65	Personalaufwendungen	0	0	0,00
12	644-646	Versorgungsaufwendungen	0	0	0,00
13	60-61, 67-69	Aufwendungen für Sach- und Dienstleistungen	111.800	243.800	114.355,70
14	66	Abschreibungen	0	0	0,00
15	71	Aufwendungen für Zuweisungen und Zuschüsse sowie besondere Finanzaufwendungen	0	0	0,00
16	73	Steueraufwendungen einschließlich Aufwendungen aus gesetzlichen Umlageverpflichtungen	0	0	0,00
17	72	Transferaufwendungen	0	0	0,00
18	70, 74, 76	Sonstige ordentliche Aufwendungen	0	0	1.676,24
19		<b>Summe der ordentlichen Aufwendungen</b>	<b>111.800</b>	<b>243.800</b>	<b>116.031,94</b>
20		<b>Verwaltungsergebnis</b>	<b>60.400</b>	<b>-5.600</b>	<b>28.800,63</b>
21	56-57	Finanzerträge	0	0	0,00
22	77	Zinsen und sonstige Finanzaufwendungen	0	0	0,00
23		<b>Finanzergebnis</b>	<b>0</b>	<b>0</b>	<b>0,00</b>
24		<b>Ordentliches Ergebnis</b>	<b>60.400</b>	<b>-5.600</b>	<b>28.800,63</b>
25	59	Außerordentliche Erträge	0	0	0,00
26	79	Außerordentliche Aufwendungen	0	0	0,00
27		<b>Außerordentliches Ergebnis</b>	<b>0</b>	<b>0</b>	<b>0,00</b>
28		<b>Jahresergebnis vor internen Leistungsbeziehungen</b>	<b>60.400</b>	<b>-5.600</b>	<b>28.800,63</b>
29	93	Erlöse aus internen Leistungsbeziehungen	0	0	0,00
30	94	Kosten aus internen Leistungsbeziehungen	0	0	0,00
31		<b>Ergebnis der internen Leistungsbeziehungen</b>	<b>0</b>	<b>0</b>	<b>0,00</b>
32		<b>Jahresergebnis nach internen Leistungsbeziehungen</b>	<b>60.400</b>	<b>-5.600</b>	<b>28.800,63</b>

**Haushalt 2026**

Produktinformationen		
Hauptproduktbereich	5	Gestaltung der Umwelt
Produktbereich	56	Umweltschutz
Produkt	56101	<b>Klimaschutz und Nachhaltigkeit</b>

**Produktbeschreibungen**

Produkt	5610100000	Klimaschutz und Nachhaltigkeit
<b>Produktverantwortung:</b> Herr Schulze		
<b>Produktbeschreibung:</b> - Aufgaben des Klimaschutzmanagements - Maßnahmen zum Klimaschutz einschließlich der Einhaltung von Vorgaben		

**Produkterläuterung:****Erläuterungen zu 13 Aufwendungen für Sach- und Dienstleistungen****56101 61390000 sonstige weitere Fremdleistungen**

Für die Umsetzungsstrategie Wärmeplanung werden 70.000,- EUR eingeplant. Parallele Ausarbeitung zum kommunalen Wärmeplan, um die tatsächliche Umsetzung zu koordinieren.

**Erläuterungen zu 8 Auszahlungen für Investitionen in das sonstige Sachanlagevermögen und immaterielle Anlagevermögen****56101 84081801 Ausz. Geleistete Investitionszuschüsse an übrige Bereiche (Kto. 0358)**

Für ein städtisches Förderprogramm zur PV-Förderung privater Haushalte werden 20.000 EUR veranschlagt.



Haushalt 2026

<b>Produktinformationen</b>		
Hauptproduktbereich	5	Gestaltung der Umwelt
Produktbereich	56	Umweltschutz
Produkt	56101	Klimaschutz und Nachhaltigkeit

**Teilergebnishaushalt**

– Euro –

Nr.	Konten	Bezeichnung	Haushaltsansatz		Ergebnis des Jahresabschlusses 2024
			2026	2025	
1	2	3	4	5	6
1	50	Privatrechtliche Leistungsentgelte	0	0	0,00
2	51	Öffentlich-rechtliche Leistungsentgelte	0	0	0,00
3	548-549	Kostensatzleistungen und -erstattungen	0	0	606,55
4	52	Bestandsveränderungen und aktivierte Eigenleistungen	0	0	0,00
5	55	Steuern und steuerähnliche Erträge einschließlich Erträge aus gesetzlichen Umlagen	0	0	0,00
6	547	Erträge aus Transferleistungen	0	0	0,00
7	540-543	Erträge aus Zuweisungen und Zuschüssen für laufende Zwecke und allgemeine Umlagen *	124.300	64.000	118.528,51
8	546	Erträge aus der Auflösung von Sonderposten aus Investitionszuweisungen, -zuschüssen und Investitionsbeiträgen	0	0	0,00
9	53	Sonstige ordentliche Erträge	0	0	0,00
10		<b>Summe der ordentlichen Erträge</b>	<b>124.300</b>	<b>64.000</b>	<b>119.135,06</b>
11	62-63, 640-643, 647-649, 65	Personalaufwendungen	145.000	141.000	125.069,03
12	644-646	Versorgungsaufwendungen	0	0	0,00
13	60-61, 67-69	Aufwendungen für Sach- und Dienstleistungen *	86.700	47.700	62.426,18
14	66	Abschreibungen	16.100	15.100	16.000,47
15	71	Aufwendungen für Zuweisungen und Zuschüsse sowie besondere Finanzaufwendungen	0	0	0,00
16	73	Steueraufwendungen einschließlich Aufwendungen aus gesetzlichen Umlageverpflichtungen	0	0	0,00
17	72	Transferaufwendungen	0	0	0,00
18	70, 74, 76	Sonstige ordentliche Aufwendungen	0	0	0,00
19		<b>Summe der ordentlichen Aufwendungen</b>	<b>247.800</b>	<b>203.800</b>	<b>203.495,68</b>
20		<b>Verwaltungsergebnis</b>	<b>-123.500</b>	<b>-139.800</b>	<b>-84.360,62</b>
21	56-57	Finanzerträge	0	0	0,00
22	77	Zinsen und sonstige Finanzaufwendungen	0	0	0,00
23		<b>Finanzergebnis</b>	<b>0</b>	<b>0</b>	<b>0,00</b>
24		<b>Ordentliches Ergebnis</b>	<b>-123.500</b>	<b>-139.800</b>	<b>-84.360,62</b>
25	59	Außerordentliche Erträge	0	0	0,00
26	79	Außerordentliche Aufwendungen	0	0	0,00
27		<b>Außerordentliches Ergebnis</b>	<b>0</b>	<b>0</b>	<b>0,00</b>
28		<b>Jahresergebnis vor internen Leistungsbeziehungen</b>	<b>-123.500</b>	<b>-139.800</b>	<b>-84.360,62</b>
29	93	Erlöse aus internen Leistungsbeziehungen	0	0	0,00
30	94	Kosten aus internen Leistungsbeziehungen	0	0	0,00
31		<b>Ergebnis der internen Leistungsbeziehungen</b>	<b>0</b>	<b>0</b>	<b>0,00</b>
32		<b>Jahresergebnis nach internen Leistungsbeziehungen</b>	<b>-123.500</b>	<b>-139.800</b>	<b>-84.360,62</b>



Haushalt 2026

<b>Produktinformationen</b>		
Hauptproduktbereich	5	Gestaltung der Umwelt
Produktbereich	56	Umweltschutz
Produkt	56101	<b>Klimaschutz und Nachhaltigkeit</b>

**Teilfinanzhaushalt**

– Euro –

Nr.	Bezeichnung	Haushaltsansatz			Ergebnis des Jahresabschlusses 2024	Investitions- und Investitionsförderungsmaßnahmen	
		2026	Verpflichtungsermächtigungen	2025		Gesamtauszahlungsbedarf	davon bisher bereit gestellt
1	2	3	4	5	6	7	8
	Einzahlungen aus Investitionstätigkeit						
1	Einzahlungen aus Investitionszuweisungen und -zuschüssen sowie aus Investitionsbeiträgen	0	0	31.500	0,00	0,00	0,00
2	Einzahlungen aus Abgängen von Vermögensgegenständen des Sachanlagevermögens und des immateriellen Anlagevermögens	0	0	0	0,00	0,00	0,00
3	Einzahlungen aus Abgängen von Vermögensgegenständen des Finanzanlagevermögens	0	0	0	0,00	0,00	0,00
	Einzahlungen aus Finanzierungstätigkeit						
4	Einzahlungen aus der Aufnahme Krediten und wirtschaftlich vergleichbaren Vorgängen für Investitionen	0	0	0	0,00	0,00	0,00
5	<b>Summe</b>	<b>0</b>	<b>0</b>	<b>31.500</b>	<b>0,00</b>	<b>0,00</b>	<b>0,00</b>
	Auszahlungen aus Investitionstätigkeit						
6	Auszahlungen für den Erwerb von Grundstücken und Gebäuden	0	0	0	0,00	0,00	0,00
7	Auszahlungen für Baumaßnahmen	0	0	0	0,00	0,00	0,00
8	Auszahlungen für Investitionen in das sonstige Sachanlagevermögen und immaterielle Anlagevermögen *	20.000	0	0	54.500,00	0,00	0,00
9	Auszahlungen für Investitionen in das Finanzanlagevermögen	0	0	0	0,00	0,00	0,00
	Auszahlungen aus Finanzierungstätigkeit						
10	Auszahlungen für die Tilgung von Krediten und wirtschaftlich vergleichbaren Vorgängen für Investitionen	0	0	0	0,00	0,00	0,00
11	<b>Summe</b>	<b>20.000</b>	<b>0</b>	<b>0</b>	<b>54.500,00</b>	<b>0,00</b>	<b>0,00</b>
12	<b>Saldo (Einzahlungen ./i. Auszahlungen)</b>	<b>-20.000</b>	<b>0</b>	<b>31.500</b>	<b>-54.500,00</b>	<b>0,00</b>	<b>0,00</b>

**Haushalt 2026**

Produktinformationen		
Hauptproduktbereich	5	Gestaltung der Umwelt
Produktbereich	57	Wirtschaft und Tourismus
Produkt	57101	<b>Stadtmarketing, Wirtschaftsförderung</b>

**Produktbeschreibungen**

Produkt 5710100000 Stadtmarketing, Wirtschaftsförderung

**Produktverantwortung:**

Herr Orth

**Produktbeschreibung:**

Siehe auch Geschäftsbesorgungsvertrag und Betrauungsakt mit der SEB

(Betreuung und Beratung von Firmen sowie Vermittlung von Gewerbeflächen und -objekten

Stadtmarketing und Akquisition

Repräsentation der Stadt Bebra durch Fremdenverkehrswerbung auf Messen sowie Karten und Prospekten

Mitwirkung in überregionalen Kooperationen)

**Produkterläuterung:**

**Erläuterungen zu 15 Aufwendungen für Zuweisungen und Zuschüsse sowie besondere Finanzaufwendungen**

**57101 71250000 Zuschüsse für laufende Zwecke an verbundenen Unternehmen, Sondervermögen und Beteiligungen**

Der Zuschuss an das be!med beträgt 150.000 EUR

Für Zuschüsse an die SEB sind folgende Positionen geplant:

240.000 EUR Geschäftsbesorgungsvertrag

440.000 EUR Betrauungsakt: Zuschuss Personalkosten und laufende Verwaltung

**Erläuterungen zu 1 Einzahlungen aus Investitionszuweisungen und -zuschüssen sowie aus Investitionsbeiträgen**

**57101 82081101 Einz. Sonderposten aus Zuweisungen vom Land (Kto. 3601)**

Für das Förderprogramm "Zukunft Innenstadt" werden Einnahmen in Höhe von 200.000 EUR erwartet.

**Erläuterungen zu 7 Auszahlungen für Baumaßnahmen**

**57101 84285302 Ausz. Anlagen im Bau - Sonstige Baumaßnahmen (Kto. 0953)**

Für das Förderprogramm "Zukunft Innenstadt" werden 220.000 EUR veranschlagt.



## Haushalt 2026

<b>Produktinformationen</b>		
Hauptproduktbereich	5	Gestaltung der Umwelt
Produktbereich	57	Wirtschaft und Tourismus
Produkt	57101	Stadtmarketing, Wirtschaftsförderung

## Teilergebnishaushalt

– Euro –

Nr.	Konten	Bezeichnung	Haushaltsansatz		Ergebnis des Jahresabschlusses 2024
			2026	2025	
1	2	3	4	5	6
1	50	Privatrechtliche Leistungsentgelte	100	100	31,10
2	51	Öffentlich-rechtliche Leistungsentgelte	0	0	0,00
3	548-549	Kostensatzleistungen und -erstattungen	0	0	0,00
4	52	Bestandsveränderungen und aktivierte Eigenleistungen	0	0	0,00
5	55	Steuern und steuerähnliche Erträge einschließlich Erträge aus gesetzlichen Umlagen	0	0	0,00
6	547	Erträge aus Transferleistungen	0	0	0,00
7	540-543	Erträge aus Zuweisungen und Zuschüssen für laufende Zwecke und allgemeine Umlagen	0	0	0,00
8	546	Erträge aus der Auflösung von Sonderposten aus Investitionszuweisungen, -zuschüssen und Investitionsbeiträgen	76.400	68.800	76.420,54
9	53	Sonstige ordentliche Erträge	0	0	0,00
10		<b>Summe der ordentlichen Erträge</b>	<b>76.500</b>	<b>68.900</b>	<b>76.451,64</b>
11	62-63, 640-643, 647-649, 65	Personalaufwendungen	0	0	0,00
12	644-646	Versorgungsaufwendungen	0	0	0,00
13	60-61, 67-69	Aufwendungen für Sach- und Dienstleistungen *	35.100	35.100	32.143,32
14	66	Abschreibungen	91.100	92.000	101.001,06
15	71	Aufwendungen für Zuweisungen und Zuschüsse sowie besondere Finanzaufwendungen *	868.000	1.248.000	1.197.652,10
16	73	Steueraufwendungen einschließlich Aufwendungen aus gesetzlichen Umlageverpflichtungen	0	0	0,00
17	72	Transferaufwendungen	0	0	0,00
18	70, 74, 76	Sonstige ordentliche Aufwendungen	0	0	0,00
19		<b>Summe der ordentlichen Aufwendungen</b>	<b>994.200</b>	<b>1.375.100</b>	<b>1.330.796,48</b>
20		<b>Verwaltungsergebnis</b>	<b>-917.700</b>	<b>-1.306.200</b>	<b>-1.254.344,84</b>
21	56-57	Finanzerträge	0	0	0,00
22	77	Zinsen und sonstige Finanzaufwendungen	0	0	0,00
23		<b>Finanzergebnis</b>	<b>0</b>	<b>0</b>	<b>0,00</b>
24		<b>Ordentliches Ergebnis</b>	<b>-917.700</b>	<b>-1.306.200</b>	<b>-1.254.344,84</b>
25	59	Außerordentliche Erträge	0	0	0,00
26	79	Außerordentliche Aufwendungen	0	0	0,00
27		<b>Außerordentliches Ergebnis</b>	<b>0</b>	<b>0</b>	<b>0,00</b>
28		<b>Jahresergebnis vor internen Leistungsbeziehungen</b>	<b>-917.700</b>	<b>-1.306.200</b>	<b>-1.254.344,84</b>
29	93	Erlöse aus internen Leistungsbeziehungen	0	0	0,00
30	94	Kosten aus internen Leistungsbeziehungen	0	0	0,00
31		<b>Ergebnis der internen Leistungsbeziehungen</b>	<b>0</b>	<b>0</b>	<b>0,00</b>
32		<b>Jahresergebnis nach internen Leistungsbeziehungen</b>	<b>-917.700</b>	<b>-1.306.200</b>	<b>-1.254.344,84</b>



Haushalt 2026

<b>Produktinformationen</b>		
Hauptproduktbereich	5	Gestaltung der Umwelt
Produktbereich	57	Wirtschaft und Tourismus
Produkt	57101	<b>Stadtmarketing, Wirtschaftsförderung</b>

**Teilfinanzhaushalt**

– Euro –

Nr.	Bezeichnung	Haushaltsansatz			Ergebnis des Jahres- abschlusses 2024	Investitions- und Investitionsförderungs- maßnahmen	
		2026	Verpflichtungs- ermächtigungen	2025		Gesamtaus- zahlungsbedarf	davon bisher bereit gestellt
1	2	3	4	5	6	7	8
	Einzahlungen aus Investitionstätigkeit						
1	Einzahlungen aus Investitionszuweisungen und - zuschüssen sowie aus Investitionsbeiträgen	200.000	0	0	173.886,83	0,00	0,00
2	Einzahlungen aus Abgängen von Vermögensgegenständen des Sachanlagevermögens und des immateriellen Anlagevermögens	0	0	0	0,00	0,00	0,00
3	Einzahlungen aus Abgängen von Vermögensgegenständen des Finanzanlagevermögens	0	0	0	0,00	0,00	0,00
	Einzahlungen aus Finanzierungstätigkeit						
4	Einzahlungen aus der Aufnahme Krediten und wirtschaftlich vergleichbaren Vorgängen für Investitionen	0	0	0	0,00	0,00	0,00
5	<b>Summe</b>	<b>200.000</b>	<b>0</b>	<b>0</b>	<b>173.886,83</b>	<b>0,00</b>	<b>0,00</b>
	Auszahlungen aus Investitionstätigkeit						
6	Auszahlungen für den Erwerb von Grundstücken und Gebäuden	0	0	0	0,00	0,00	0,00
7	Auszahlungen für Baumaßnahmen *	220.000	0	170.000	589.744,98	0,00	0,00
8	Auszahlungen für Investitionen in das sonstige Sachanlagevermögen und immaterielle Anlagevermögen	10.000	0	10.000	0,00	0,00	0,00
9	Auszahlungen für Investitionen in das Finanzanlagevermögen	0	0	0	0,00	0,00	0,00
	Auszahlungen aus Finanzierungstätigkeit						
10	Auszahlungen für die Tilgung von Krediten und wirtschaftlich vergleichbaren Vorgängen für Investitionen	0	0	0	0,00	0,00	0,00
11	<b>Summe</b>	<b>230.000</b>	<b>0</b>	<b>180.000</b>	<b>589.744,98</b>	<b>0,00</b>	<b>0,00</b>
12	<b>Saldo (Einzahlungen ./i. Auszahlungen)</b>	<b>-30.000</b>	<b>0</b>	<b>-180.000</b>	<b>-415.858,15</b>	<b>0,00</b>	<b>0,00</b>

**Haushalt 2026**

Produktinformationen		
Hauptproduktbereich	5	Gestaltung der Umwelt
Produktbereich	57	Wirtschaft und Tourismus
Produktgruppe	573	<b>Bereitstellung öffentlich geförderter Raumnutzung</b>

**Produktbeschreibungen**

Produkt	5730100000	Bereitstellung öffentlich geförderter Raumnutzung
<b>Produktverantwortung:</b> Herr Biehl		
<b>Produktbeschreibung:</b> Dorfgemeinschaftshäuser, Mehrzweckhallen: Bereitstellung und Unterhaltung von Dorfgemeinschaftshäusern und Mehrzweckhallen sonstige öffentliche Einrichtungen: Transport und Bereitstellung von Marktbuden		

**Produkterläuterung:****Erläuterungen zu 13 Aufwendungen für Sach- und Dienstleistungen****57301 61610000 Instandhaltung der Gebäude und Außenanlagen (Bauunterhaltung)**

In Ellis Saal in Weiterode sind Maßnahmen zur Einhaltung der Brandschutzaufgaben erforderlich. Hierbei ist ein Umbau der Küche vorgesehen, dazu zählt auch der Rück- und Umbau von drei bestehenden Lüftungsanlagen. Dafür werden 36.000 EUR eingeplant.  
Für die Trockenlegung im Bereich über den Toiletten in Ellis Saal werden 20.000 EUR eingeplant.

**Erläuterungen zu 7 Auszahlungen für Baumaßnahmen****57301 84285101 Ausz. Anlagen im Bau - Hochbau (Kto. 0951)**

In Ellis Saal in Weiterode muss die Lüftungsanlage im Saal und DGH-Raum neugebaut werden. Hierfür stehen 160.000 EUR bereit.

**Erläuterungen zu 8 Auszahlungen für Investitionen in das sonstige Sachanlagevermögen und immaterielle Anlagevermögen****57302 84383128 Ausz. Geringwertige Vermögensgegenstände der BGA (Kto. 0890)**

Für neue aufbaubare Marktbuden für Weihnachtsmärkte und andere Feste sind 5.000 EUR eingeplant.



## Haushalt 2026

<b>Produktinformationen</b>		
Hauptproduktbereich	5	Gestaltung der Umwelt
Produktbereich	57	Wirtschaft und Tourismus
Produktgruppe	573	<b>Bereitstellung öffentlich geförderter Raumnutzung</b>

## Teilergebnishaushalt

– Euro –

Nr.	Konten	Bezeichnung	Haushaltsansatz		Ergebnis des Jahresabschlusses 2024
			2026	2025	
1	2	3	4	5	6
1	50	Privatrechtliche Leistungsentgelte	28.600	26.600	28.854,24
2	51	Öffentlich-rechtliche Leistungsentgelte	21.000	19.000	29.630,06
3	548-549	Kostensatzleistungen und -erstattungen	10.000	9.000	11.435,22
4	52	Bestandsveränderungen und aktivierte Eigenleistungen	0	0	0,00
5	55	Steuern und steuerähnliche Erträge einschließlich Erträge aus gesetzlichen Umlagen	0	0	0,00
6	547	Erträge aus Transferleistungen	0	0	0,00
7	540-543	Erträge aus Zuweisungen und Zuschüssen für laufende Zwecke und allgemeine Umlagen	0	0	0,00
8	546	Erträge aus der Auflösung von Sonderposten aus Investitionszuweisungen, -zuschüssen und Investitionsbeiträgen	24.400	19.200	19.212,96
9	53	Sonstige ordentliche Erträge	2.600	2.600	18.855,61
10		<b>Summe der ordentlichen Erträge</b>	<b>86.600</b>	<b>76.400</b>	<b>107.988,09</b>
11	62-63, 640-643, 647-649, 65	Personalaufwendungen	38.300	38.300	27.194,43
12	644-646	Versorgungsaufwendungen	0	0	0,00
13	60-61, 67-69	Aufwendungen für Sach- und Dienstleistungen *	223.400	208.600	196.329,06
14	66	Abschreibungen	84.800	67.600	73.598,54
15	71	Aufwendungen für Zuweisungen und Zuschüsse sowie besondere Finanzaufwendungen	0	0	0,00
16	73	Steueraufwendungen einschließlich Aufwendungen aus gesetzlichen Umlageverpflichtungen	0	0	0,00
17	72	Transferaufwendungen	0	0	0,00
18	70, 74, 76	Sonstige ordentliche Aufwendungen	0	0	984,24
19		<b>Summe der ordentlichen Aufwendungen</b>	<b>346.500</b>	<b>314.500</b>	<b>298.106,27</b>
20		<b>Verwaltungsergebnis</b>	<b>-259.900</b>	<b>-238.100</b>	<b>-190.118,18</b>
21	56-57	Finanzerträge	0	0	0,00
22	77	Zinsen und sonstige Finanzaufwendungen	0	0	0,00
23		<b>Finanzergebnis</b>	<b>0</b>	<b>0</b>	<b>0,00</b>
24		<b>Ordentliches Ergebnis</b>	<b>-259.900</b>	<b>-238.100</b>	<b>-190.118,18</b>
25	59	Außerordentliche Erträge	0	0	0,00
26	79	Außerordentliche Aufwendungen	0	0	0,00
27		<b>Außerordentliches Ergebnis</b>	<b>0</b>	<b>0</b>	<b>0,00</b>
28		<b>Jahresergebnis vor internen Leistungsbeziehungen</b>	<b>-259.900</b>	<b>-238.100</b>	<b>-190.118,18</b>
29	93	Erlöse aus internen Leistungsbeziehungen	0	0	0,00
30	94	Kosten aus internen Leistungsbeziehungen	0	0	0,00
31		<b>Ergebnis der internen Leistungsbeziehungen</b>	<b>0</b>	<b>0</b>	<b>0,00</b>
32		<b>Jahresergebnis nach internen Leistungsbeziehungen</b>	<b>-259.900</b>	<b>-238.100</b>	<b>-190.118,18</b>



Haushalt 2026

<b>Produktinformationen</b>		
Hauptproduktbereich	5	Gestaltung der Umwelt
Produktbereich	57	Wirtschaft und Tourismus
Produktgruppe	573	<b>Bereitstellung öffentlich geförderter Raumnutzung</b>

**Teilfinanzhaushalt**

– Euro –

Nr.	Bezeichnung	Haushaltsansatz			Ergebnis des Jahresabschlusses 2024	Investitions- und Investitionsförderungsmaßnahmen	
		2026	Verpflichtungsermächtigungen	2025		Gesamtauszahlungsbedarf	davon bisher bereit gestellt
1	2	3	4	5	6	7	8
	Einzahlungen aus Investitionstätigkeit						
1	Einzahlungen aus Investitionszuweisungen und -zuschüssen sowie aus Investitionsbeiträgen	0	0	0	1.571,09	0,00	0,00
2	Einzahlungen aus Abgängen von Vermögensgegenständen des Sachanlagevermögens und des immateriellen Anlagevermögens	0	0	0	0,00	0,00	0,00
3	Einzahlungen aus Abgängen von Vermögensgegenständen des Finanzanlagevermögens	0	0	0	0,00	0,00	0,00
	Einzahlungen aus Finanzierungstätigkeit						
4	Einzahlungen aus der Aufnahme Krediten und wirtschaftlich vergleichbaren Vorgängen für Investitionen	0	0	0	0,00	0,00	0,00
5	<b>Summe</b>	<b>0</b>	<b>0</b>	<b>0</b>	<b>1.571,09</b>	<b>0,00</b>	<b>0,00</b>
	Auszahlungen aus Investitionstätigkeit						
6	Auszahlungen für den Erwerb von Grundstücken und Gebäuden	0	0	0	0,00	0,00	0,00
7	Auszahlungen für Baumaßnahmen	160.000	0	0	0,00	0,00	0,00
8	Auszahlungen für Investitionen in das sonstige Sachanlagevermögen und immaterielle Anlagevermögen	12.500	0	30.000	4.828,30	0,00	0,00
9	Auszahlungen für Investitionen in das Finanzanlagevermögen	0	0	0	0,00	0,00	0,00
	Auszahlungen aus Finanzierungstätigkeit						
10	Auszahlungen für die Tilgung von Krediten und wirtschaftlich vergleichbaren Vorgängen für Investitionen	0	0	0	0,00	0,00	0,00
11	<b>Summe</b>	<b>172.500</b>	<b>0</b>	<b>30.000</b>	<b>4.828,30</b>	<b>0,00</b>	<b>0,00</b>
12	<b>Saldo (Einzahlungen ./i. Auszahlungen)</b>	<b>-172.500</b>	<b>0</b>	<b>-30.000</b>	<b>-3.257,21</b>	<b>0,00</b>	<b>0,00</b>

**Haushalt 2026****Produktinformationen**

Hauptproduktbereich	6	Zentrale Finanzleistungen
Produktbereich	61	Allgemeine Finanzwirtschaft
Produkt	61101	<b>Steuern, Zuweisungen, Umlagen</b>

**Produktbeschreibungen**

Produkt 6110100000 Steuern, Zuweisungen, Umlagen

**Produktverantwortung:**

Herr Rehn

**Produktbeschreibung:**

Erträge aus Gewerbe-, Grund-, Hunde- und Spielapparatesteuer

Anteilige Erträge aus Einkommens- und Umsatzsteuer, sowie Ausgleichsleistungen nach dem Familienausgleichsgesetz

Schlüsselzuweisungen

Umlageverpflichtungen für den Landkreis, die Schulen und aus der Gewerbesteuer

**Produkterläuterung:****Erläuterungen zu 9 Sonstige ordentliche Erträge****61101 53800000 Erträge aus der Herabsetzung und Auflösung von Rückstellungen**

Aus dem guten Steuerergebnis 2024 wurde eine Rücklage für den kommunalen Finanzausgleich gebildet. Diese kann im Haushaltsjahr 2026 in Höhe von 1.400.000 EUR aufgelöst werden.



## Haushalt 2026

<b>Produktinformationen</b>		
Hauptproduktbereich	6	Zentrale Finanzleistungen
Produktbereich	61	Allgemeine Finanzwirtschaft
Produkt	61101	Steuern, Zuweisungen, Umlagen

## Teilergebnishaushalt

– Euro –

Nr.	Konten	Bezeichnung	Haushaltsansatz		Ergebnis des Jahresabschlusses 2024
			2026	2025	
1	2	3	4	5	6
1	50	Privatrechtliche Leistungsentgelte	0	0	0,00
2	51	Öffentlich-rechtliche Leistungsentgelte	0	0	0,00
3	548-549	Kostensatzleistungen und -erstattungen	0	0	0,00
4	52	Bestandsveränderungen und aktivierte Eigenleistungen	0	0	0,00
5	55	Steuern und steuerähnliche Erträge einschließlich Erträge aus gesetzlichen Umlagen	20.030.000	18.662.000	20.473.114,62
6	547	Erträge aus Transferleistungen	460.000	430.000	431.650,60
7	540-543	Erträge aus Zuweisungen und Zuschüssen für laufende Zwecke und allgemeine Umlagen	8.858.700	10.558.000	9.896.113,00
8	546	Erträge aus der Auflösung von Sonderposten aus Investitionszuweisungen, -zuschüssen und Investitionsbeiträgen	380.900	397.600	433.611,50
9	53	Sonstige ordentliche Erträge *	1.400.000	430.000	1.708.678,96
10		<b>Summe der ordentlichen Erträge</b>	<b>31.129.600</b>	<b>30.477.600</b>	<b>32.943.168,68</b>
11	62-63, 640-643, 647-649, 65	Personalaufwendungen	0	0	0,00
12	644-646	Versorgungsaufwendungen	0	0	0,00
13	60-61, 67-69	Aufwendungen für Sach- und Dienstleistungen	0	0	0,00
14	66	Abschreibungen	0	0	-1.185,12
15	71	Aufwendungen für Zuweisungen und Zuschüsse sowie besondere Finanzaufwendungen	0	0	0,00
16	73	Steueraufwendungen einschließlich Aufwendungen aus gesetzlichen Umlageverpflichtungen	17.999.000	16.203.000	17.764.841,70
17	72	Transferaufwendungen	0	0	0,00
18	70, 74, 76	Sonstige ordentliche Aufwendungen	0	0	0,00
19		<b>Summe der ordentlichen Aufwendungen</b>	<b>17.999.000</b>	<b>16.203.000</b>	<b>17.763.656,58</b>
20		<b>Verwaltungsergebnis</b>	<b>13.130.600</b>	<b>14.274.600</b>	<b>15.179.512,10</b>
21	56-57	Finanzerträge	15.000	15.000	22.268,15
22	77	Zinsen und sonstige Finanzaufwendungen	33.100	53.500	11.039,15
23		<b>Finanzergebnis</b>	<b>-18.100</b>	<b>-38.500</b>	<b>11.229,00</b>
24		<b>Ordentliches Ergebnis</b>	<b>13.112.500</b>	<b>14.236.100</b>	<b>15.190.741,10</b>
25	59	Außerordentliche Erträge	0	0	0,00
26	79	Außerordentliche Aufwendungen	0	0	0,00
27		<b>Außerordentliches Ergebnis</b>	<b>0</b>	<b>0</b>	<b>0,00</b>
28		<b>Jahresergebnis vor internen Leistungsbeziehungen</b>	<b>13.112.500</b>	<b>14.236.100</b>	<b>15.190.741,10</b>
29	93	Erlöse aus internen Leistungsbeziehungen	0	0	0,00
30	94	Kosten aus internen Leistungsbeziehungen	0	0	0,00
31		<b>Ergebnis der internen Leistungsbeziehungen</b>	<b>0</b>	<b>0</b>	<b>0,00</b>
32		<b>Jahresergebnis nach internen Leistungsbeziehungen</b>	<b>13.112.500</b>	<b>14.236.100</b>	<b>15.190.741,10</b>



Haushalt 2026

<b>Produktinformationen</b>		
Hauptproduktbereich	<b>6</b>	Zentrale Finanzleistungen
Produktbereich	<b>61</b>	Allgemeine Finanzwirtschaft
Produkt	<b>61101</b>	<b>Steuern, Zuweisungen, Umlagen</b>

**Teilfinanzhaushalt**

– Euro –

Nr.	Bezeichnung	Haushaltsansatz			Ergebnis des Jahres- abschlusses 2024	Investitions- und Investitionsförderungs- maßnahmen	
		2026	Verpflichtungs- ermächtigungen	2025		Gesamtaus- zahlungsbedarf	davon bisher bereit gestellt
1	2	3	4	5	6	7	8
	Einzahlungen aus Investitionstätigkeit						
1	Einzahlungen aus Investitionszuweisungen und - zuschüssen sowie aus Investitionsbeiträgen	368.000	0	368.000	368.000,00	0,00	0,00
2	Einzahlungen aus Abgängen von Vermögensgegenständen des Sachanlagevermögens und des immateriellen Anlagevermögens	0	0	0	0,00	0,00	0,00
3	Einzahlungen aus Abgängen von Vermögensgegenständen des Finanzanlagevermögens	0	0	0	0,00	0,00	0,00
	Einzahlungen aus Finanzierungstätigkeit						
4	Einzahlungen aus der Aufnahme Krediten und wirtschaftlich vergleichbaren Vorgängen für Investitionen	0	0	0	0,00	0,00	0,00
5	<b>Summe</b>	<b>368.000</b>	<b>0</b>	<b>368.000</b>	<b>368.000,00</b>	<b>0,00</b>	<b>0,00</b>
	Auszahlungen aus Investitionstätigkeit						
6	Auszahlungen für den Erwerb von Grundstücken und Gebäuden	0	0	0	0,00	0,00	0,00
7	Auszahlungen für Baumaßnahmen	0	0	0	0,00	0,00	0,00
8	Auszahlungen für Investitionen in das sonstige Sachanlagevermögen und immaterielle Anlagevermögen	0	0	0	0,00	0,00	0,00
9	Auszahlungen für Investitionen in das Finanzanlagevermögen	0	0	0	0,00	0,00	0,00
	Auszahlungen aus Finanzierungstätigkeit						
10	Auszahlungen für die Tilgung von Krediten und wirtschaftlich vergleichbaren Vorgängen für Investitionen	0	0	0	0,00	0,00	0,00
11	<b>Summe</b>	<b>0</b>	<b>0</b>	<b>0</b>	<b>0,00</b>	<b>0,00</b>	<b>0,00</b>
12	<b>Saldo (Einzahlungen ./i. Auszahlungen)</b>	<b>368.000</b>	<b>0</b>	<b>368.000</b>	<b>368.000,00</b>	<b>0,00</b>	<b>0,00</b>

**Haushalt 2026****Produktinformationen**

Hauptproduktbereich	6	Zentrale Finanzleistungen
Produktbereich	61	Allgemeine Finanzwirtschaft
Produkt	61201	<b>Sonstige allg. Finanzwirtschaft</b>

**Produktbeschreibungen**

Produkt	6120100000	Sonstige allg. Finanzwirtschaft
---------	------------	---------------------------------

**Produktverantwortung:**

Herr Rehn

**Produktbeschreibung:**

Erträge und Aufwendungen zur Aufrechterhaltung der Liquidität und Verwaltung der Finanzmittelbestände



## Haushalt 2026

<b>Produktinformationen</b>		
Hauptproduktbereich	<b>6</b>	Zentrale Finanzleistungen
Produktbereich	<b>61</b>	Allgemeine Finanzwirtschaft
Produkt	<b>61201</b>	<b>Sonstige allg. Finanzwirtschaft</b>

## Teilergebnishaushalt

– Euro –

Nr.	Konten	Bezeichnung	Haushaltsansatz		Ergebnis des Jahresabschlusses 2024
			2026	2025	
1	2	3	4	5	6
1	50	Privatrechtliche Leistungsentgelte	0	0	0,00
2	51	Öffentlich-rechtliche Leistungsentgelte	0	0	0,00
3	548-549	Kostensatzleistungen und -erstattungen	0	0	0,00
4	52	Bestandsveränderungen und aktivierte Eigenleistungen	0	0	0,00
5	55	Steuern und steuerähnliche Erträge einschließlich Erträge aus gesetzlichen Umlagen	0	0	0,00
6	547	Erträge aus Transferleistungen	0	0	0,00
7	540-543	Erträge aus Zuweisungen und Zuschüssen für laufende Zwecke und allgemeine Umlagen	8.000	1.600	7.307,61
8	546	Erträge aus der Auflösung von Sonderposten aus Investitionszuweisungen, -zuschüssen und Investitionsbeiträgen	32.300	32.300	32.325,03
9	53	Sonstige ordentliche Erträge	0	0	0,00
<b>10</b>		<b>Summe der ordentlichen Erträge</b>	<b>40.300</b>	<b>33.900</b>	<b>39.632,64</b>
11	62-63, 640-643, 647-649, 65	Personalaufwendungen	0	0	0,00
12	644-646	Versorgungsaufwendungen	0	0	0,00
13	60-61, 67-69	Aufwendungen für Sach- und Dienstleistungen	15.000	15.000	8.693,65
14	66	Abschreibungen	0	0	0,00
15	71	Aufwendungen für Zuweisungen und Zuschüsse sowie besondere Finanzaufwendungen	0	0	0,00
16	73	Steueraufwendungen einschließlich Aufwendungen aus gesetzlichen Umlageverpflichtungen	0	0	0,00
17	72	Transferaufwendungen	0	0	0,00
18	70, 74, 76	Sonstige ordentliche Aufwendungen	0	0	0,00
<b>19</b>		<b>Summe der ordentlichen Aufwendungen</b>	<b>15.000</b>	<b>15.000</b>	<b>8.693,65</b>
<b>20</b>		<b>Verwaltungsergebnis</b>	<b>25.300</b>	<b>18.900</b>	<b>30.938,99</b>
21	56-57	Finanzerträge	330.000	330.000	342.558,63
22	77	Zinsen und sonstige Finanzaufwendungen	559.700	557.900	358.579,33
<b>23</b>		<b>Finanzergebnis</b>	<b>-229.700</b>	<b>-227.900</b>	<b>-16.020,70</b>
<b>24</b>		<b>Ordentliches Ergebnis</b>	<b>-204.400</b>	<b>-209.000</b>	<b>14.918,29</b>
25	59	Außerordentliche Erträge	0	0	0,00
26	79	Außerordentliche Aufwendungen	0	0	0,00
<b>27</b>		<b>Außerordentliches Ergebnis</b>	<b>0</b>	<b>0</b>	<b>0,00</b>
<b>28</b>		<b>Jahresergebnis vor internen Leistungsbeziehungen</b>	<b>-204.400</b>	<b>-209.000</b>	<b>14.918,29</b>
29	93	Erlöse aus internen Leistungsbeziehungen	0	0	0,00
30	94	Kosten aus internen Leistungsbeziehungen	0	0	0,00
<b>31</b>		<b>Ergebnis der internen Leistungsbeziehungen</b>	<b>0</b>	<b>0</b>	<b>0,00</b>
<b>32</b>		<b>Jahresergebnis nach internen Leistungsbeziehungen</b>	<b>-204.400</b>	<b>-209.000</b>	<b>14.918,29</b>



## Haushalt 2026

Produktinformationen		
Hauptproduktbereich	6	Zentrale Finanzleistungen
Produktbereich	61	Allgemeine Finanzwirtschaft
Produkt	61201	Sonstige allg. Finanzwirtschaft

## Teilfinanzhaushalt

– Euro –

Nr.	Bezeichnung	Haushaltsansatz			Ergebnis des Jahres- abschlusses 2024	Investitions- und Investitionsförderungs- maßnahmen	
		2026	Verpflichtungs- ermächtigungen	2025		Gesamtaus- zahlungsbedarf	davon bisher bereit gestellt
1	2	3	4	5	6	7	8
	<b>Einzahlungen aus Investitionstätigkeit</b>						
1	Einzahlungen aus Investitionszuweisungen und -zuschüssen sowie aus Investitionsbeiträgen	0	0	0	32.271,33	0,00	0,00
2	Einzahlungen aus Abgängen von Vermögensgegenständen des Sachanlagevermögens und des immateriellen Anlagevermögens	0	0	0	0,00	0,00	0,00
3	Einzahlungen aus Abgängen von Vermögensgegenständen des Finanzanlagevermögens	0	0	0	0,00	0,00	0,00
	<b>Einzahlungen aus Finanzierungstätigkeit</b>						
4	Einzahlungen aus der Aufnahme von Krediten und wirtschaftlich vergleichbaren Vorgängen für Investitionen	5.167.200	0	11.023.200	110.429,66	0,00	0,00
5	<b>Summe</b>	<b>5.167.200</b>	<b>0</b>	<b>11.023.200</b>	<b>142.700,99</b>	<b>0,00</b>	<b>0,00</b>
	<b>Auszahlungen aus Investitionstätigkeit</b>						
6	Auszahlungen für den Erwerb von Grundstücken und Gebäuden	0	0	0	0,00	0,00	0,00
7	Auszahlungen für Baumaßnahmen	0	0	0	0,00	0,00	0,00
8	Auszahlungen für Investitionen in das sonstige Sachanlagevermögen und immaterielle Anlagevermögen	0	0	0	0,00	0,00	0,00
9	Auszahlungen für Investitionen in das Finanzanlagevermögen	0	0	0	400,00	0,00	0,00
	<b>Auszahlungen aus Finanzierungstätigkeit</b>						
10	Auszahlungen für die Tilgung von Krediten und wirtschaftlich vergleichbaren Vorgängen für Investitionen sowie an das Sondervermögen Hessenkasse	1.147.200	0	1.116.900	930.506,13	0,00	0,00
11	<b>Summe</b>	<b>1.147.200</b>	<b>0</b>	<b>1.116.900</b>	<b>930.906,13</b>	<b>0,00</b>	<b>0,00</b>
12	<b>Saldo (Einzahlungen ./. Auszahlungen)</b>	<b>4.020.000</b>	<b>0</b>	<b>9.906.300</b>	<b>-788.205,14</b>	<b>0,00</b>	<b>0,00</b>



Haushalt 2026

<b>Produktinformationen</b>		
Hauptproduktbereich	<b>6</b>	Zentrale Finanzleistungen
Produktbereich	<b>61</b>	Allgemeine Finanzwirtschaft
Produkt	<b>61201</b>	<b>Sonstige allg. Finanzwirtschaft</b>

Nr.	Bezeichnung	Haushaltsansatz			Ergebnis des Jahres- abschlusses 2024	Investitions- und Investitionsförderungs- maßnahmen	
		2026	Verpflichtungs- ermächtigungen	2025		Gesamtaus- zahlungsbedarf	davon bisher bereit gestellt
1	2	3	4	5	6	7	8
	<b>Investitionen oberhalb der festgesetzten Wertgrenze</b>						
1	<b>6120199001</b>						
2	61201.82692700 61201. Einzahlungen aus der Aufnahme von Krediten für Investitionen bei Kreditinstituten	5.167.200	0	0	0,00	0,00	0,00
3	61201.84692700 61201. Auszahlungen aus der Tilgung von Investitionskrediten bei Kreditinstituten	1.147.200	0	0	0,00	0,00	0,00
4	<b>Saldo (Einzahlungen ./Auszahlungen)</b>	<b>4.020.000</b>	<b>0</b>	<b>0</b>	<b>0,00</b>	<b>0,00</b>	<b>0,00</b>



## Haushalt 2026

**Produktinformationen**

Hauptproduktbereich	6	Zentrale Finanzleistungen
Produktbereich	61	Allgemeine Finanzwirtschaft
Produkt	61202	<b>Konzessionsabgabe</b>

**Produktbeschreibungen**

Produkt	6120200000	Konzessionsabgabe
---------	------------	-------------------

**Produktverantwortung:**

Herr Knoche

**Produktbeschreibung:**

Entgelte für die Benutzung öffentlicher Verkehrswege, für die Verlegung und den Betrieb von Leitungen, die der Versorgung von Endverbrauchern im Stadtgebiet mit Strom, Gas und Wasser dienen.



Haushalt 2026

<b>Produktinformationen</b>		
Hauptproduktbereich	6	Zentrale Finanzleistungen
Produktbereich	61	Allgemeine Finanzwirtschaft
Produkt	61202	Konzessionsabgabe

**Teilergebnishaushalt**

– Euro –

Nr.	Konten	Bezeichnung	Haushaltsansatz		Ergebnis des Jahresabschlusses 2024
			2026	2025	
1	2	3	4	5	6
1	50	Privatrechtliche Leistungsentgelte	0	0	0,00
2	51	Öffentlich-rechtliche Leistungsentgelte	0	0	0,00
3	548-549	Kostensatzleistungen und -erstattungen	0	0	0,00
4	52	Bestandsveränderungen und aktivierte Eigenleistungen	0	0	0,00
5	55	Steuern und steuerähnliche Erträge einschließlich Erträge aus gesetzlichen Umlagen	0	0	0,00
6	547	Erträge aus Transferleistungen	0	0	0,00
7	540-543	Erträge aus Zuweisungen und Zuschüssen für laufende Zwecke und allgemeine Umlagen	0	0	0,00
8	546	Erträge aus der Auflösung von Sonderposten aus Investitionszuweisungen, -zuschüssen und Investitionsbeiträgen	0	0	0,00
9	53	Sonstige ordentliche Erträge	520.000	520.000	737.586,84
10		<b>Summe der ordentlichen Erträge</b>	<b>520.000</b>	<b>520.000</b>	<b>737.586,84</b>
11	62-63, 640-643, 647-649, 65	Personalaufwendungen	0	0	0,00
12	644-646	Versorgungsaufwendungen	0	0	0,00
13	60-61, 67-69	Aufwendungen für Sach- und Dienstleistungen	0	0	0,00
14	66	Abschreibungen	0	0	0,00
15	71	Aufwendungen für Zuweisungen und Zuschüsse sowie besondere Finanzaufwendungen	0	0	0,00
16	73	Steueraufwendungen einschließlich Aufwendungen aus gesetzlichen Umlageverpflichtungen	0	0	0,00
17	72	Transferaufwendungen	0	0	0,00
18	70, 74, 76	Sonstige ordentliche Aufwendungen	0	0	0,00
19		<b>Summe der ordentlichen Aufwendungen</b>	<b>0</b>	<b>0</b>	<b>0,00</b>
20		<b>Verwaltungsergebnis</b>	<b>520.000</b>	<b>520.000</b>	<b>737.586,84</b>
21	56-57	Finanzerträge	0	0	0,00
22	77	Zinsen und sonstige Finanzaufwendungen	0	0	0,00
23		<b>Finanzergebnis</b>	<b>0</b>	<b>0</b>	<b>0,00</b>
24		<b>Ordentliches Ergebnis</b>	<b>520.000</b>	<b>520.000</b>	<b>737.586,84</b>
25	59	Außerordentliche Erträge	0	0	0,00
26	79	Außerordentliche Aufwendungen	0	0	0,00
27		<b>Außerordentliches Ergebnis</b>	<b>0</b>	<b>0</b>	<b>0,00</b>
28		<b>Jahresergebnis vor internen Leistungsbeziehungen</b>	<b>520.000</b>	<b>520.000</b>	<b>737.586,84</b>
29	93	Erlöse aus internen Leistungsbeziehungen	0	0	0,00
30	94	Kosten aus internen Leistungsbeziehungen	0	0	0,00
31		<b>Ergebnis der internen Leistungsbeziehungen</b>	<b>0</b>	<b>0</b>	<b>0,00</b>
32		<b>Jahresergebnis nach internen Leistungsbeziehungen</b>	<b>520.000</b>	<b>520.000</b>	<b>737.586,84</b>

## Stellenplan 2026

### § 5 GemHVO - Doppik

1. Erläuterungen, Vermerke

2. Stellenplan

Teil A	Beamte
Teil B	Arbeitnehmer
Teil C	Zusammenstellung

3. Stellenübersicht

Teil A	Anwärter, Auszubildende, Praktikanten
Teil B	Nebenberuflich Tätige Geringfügig und unständig Beschäftigte im Verwaltungs- und Betriebsdienst

Aufgestellt:  
Bebra, 07.10.2025

Der Magistrat der  
Stadt Bebra

gez. Knoche  
Bürgermeister

**Erläuterungen und Vermerke:**

Gegenüber dem Stellenplan 2025 haben sich folgende Änderungen ergeben:

**Stellenplan Teil A – Beamte –**

11103	Personalentwicklung, Aus- und Fortbildung	Umwandlung einer ¾ Stelle A9 in eine ¾ Stelle EG 9a
-------	---	---

**Stellenplan Teil B – Arbeitnehmer –**

36501	Kindertagesbetreuung Renteneintritt	Wegfall einer Stelle S 15 nach
-------	--	--------------------------------

36501	Kindertagesbetreuung Stellen	<p>Im Stellenplan wurden insgesamt 71 (Vollzeitstellen; inkl. 2 Stellen als Küchenhilfe) eingeplant. Sollten im Laufe des Jahres 2026 weitere Integrationskinder in die städtischen Kindertagesstätten aufgenommen werden, besteht aufgrund des derzeitigen Stellenplans die Möglichkeit, die Arbeitszeiten der Teilzeitbeschäftigten zu erhöhen bzw. neue Beschäftigte befristet bzw. unbefristet einzustellen.</p>
-------	---------------------------------	--

**Stellenübersicht Teil A -Anwärter, Auszubildende, Praktikanten-**

Keine Änderung gegenüber dem Stellenplan 2025.

## Stellenplan 2026

## Teil A Beamte

Produkt-nummer	Produkt-beschreibung	Besoldungsgruppen nach dem Hessischen Besoldungsgesetz													Beamte zusammen 2026	Zahl der Stellen nach dem Stellenplan 2025	Zahl der am 30.06.2025 tatsächlich besetzten Stellen	Vermerke Erläuterungen
		Wahl-beamte	Höherer Dienst				Gehobener Dienst				Mittlerer Dienst							
			B 2	A 16	A 15	A 14	A 13	A 13	A 12	A 11	A 9/10	A 9	A 8	A 7				
<b>Produktbereich 11 Innere Verwaltung</b>																		
11101	Verwaltungs-steuerung und Service						2		1						3	3	3	
11102	Arbeit der pol. Gremien	1													1	1	1	
11103	Personal-entwicklung, Aus- und Fortbildung								1						1 3/4	1 3/4	1 3/4	* Umwandlung einer 3/4 Stelle A9 in eine 3/4 Stelle EG 9a. Somit vermindert sich die Zahl entsprechend zum Vergleich zum Vorjahr.
11107	Finanzmanagement und Rechnungswesen									1					1	1	1	
<b>Produktbereich 12 Sicherheit und Ordnung</b>																		
12201	Allgemeine Sicherheit, Ordnung und Dienstleistungen						1*		1**	1					3	3	3	* besetzt mit A 12 ** besetzt mit A9 mittlerer Dienst zzgl. Amtszulage
<b>Produktbereich 51 Räumliche Planung und Entwicklung</b>																		
51101	städtische Planungs- und Entwicklungsmaßnahmen									1*	1**				2	2	1 3/4	* besetzt mit A9 mittlerer Dienst zzgl. Amtszulage **zzgl. Amtszulage
Stellenplan 2026		1					3	0	3	3	1				11			
Stellenplan 2025		1					3	0	3	3	1 3/4					11 3/4		
besetzte Stellen am 30.06.2025		1					3	0	3	3	1 1/2						11 1/2	



## Teil B Arbeitnehmer

## Stellenplan 2026

Produkt- nummer	Produktbeschreibung	Entgeltgruppen nach TVöD														Stellenplan 2026	Stellenplan 2025	Besetzte Stellen am 30.06.25	Vermerke
		13	12	11	10	9c	9b	9a	8	7	6	5	4	3	2				
<b>Produktbereich 11 Innere Verwaltung</b>																			
11101	Verwaltungssteuerung und Service			1			1*				1					3	3	3	* 1 Stelle besetzt mit EG 8
11102	Arbeit der politischen Gremien						1*			1**						2	2	2	** 1 Stelle + Vertrauenszulage, * 1 Stelle besetzt mit EG 7
11103	Personalentwicklung, Aus- und Fortbildung						1 3/4									1 3/4	1	1	* Umwandlung einer 3/4 Stelle A9 in eine 3/4 Stelle EG 9a. Somit erhöht sich die Zahl entsprechend zum Vergleich zum Vorjahr.
11104	Zentrales Grundstücks- und Gebäudemanagement					1				1*			1	0		3	3	3	* 1 Stelle besetzt mit EG 5
11105	Zentrale Leistung von Bauhof und Fuhrpark			1			1		5	9**	11	6*				33	33	32	** 1 Stelle kw mit Rentenbeginn * 1 Stelle Saisonarbeit (9 Monate)
11106	Organisatorische Dienstleistungen/EDV						1									1	1	1	
11107	Finanzmanagement und Rechnungswesen	1	1				1	4 1/2	1*	1/2						9	9	8 1/2	* 1 Stelle besetzt mit EG 5
<b>Produktbereich 12 Sicherheit und Ordnung</b>																			
12201	Allgemeine Sicherheit, Ordnung und Dienstleistungen					1	2*	5**		1						9	9	8 1/2	* 1 Stelle besetzt mit EG 8 ** 1 Stelle besetzt mit EG 5
12601	Brandbekämpfung und sonstige Gefahrenabwehr- maßnahmen					1*					1					2	2	2	* 1 Stelle besetzt mit EG 9b
<b>Übertrag</b>		1	3	0	3	1	12 1/4	6	5 1/2	12	13	6	1	0	0	63 3/4	63	62	

Produkt- nummer	Produktbe- schreibung	Entgeltgruppen nach TVöD														Stellenplan 2026	Stellenplan 2025	Besetzte Stellen am 30.06.25	Vermerke	
		13	12	11	10	9c	9b	9a	8	7	6	5	4	3	2					1
<b>Übertrag</b>		1	3	0	3	1	12 1/4	6	5 1/2	12	13	6	1	0	0	63 3/4	63	62		
<b>Produktbereich 35</b>		<b>Soziale Arbeit</b>																		
35180	Inklusion															1	1	1	1	
<b>Produktbereich 36</b>		<b>Kinder-, Jugend- und Familienhilfe</b>																		
36501	Kindertages- betreuung														2*	0	2	2	2	*Küchenhilfen
<b>Produktbereich 51</b>		<b>Räumliche Planung und Entwicklung</b>																		
51101	Städtische Planungs- und Entwicklungs- maßnahmen			1			1			1							3	3	3	
<b>Produktbereich 52</b>		<b>Bauen und Wohnen</b>																		
52101	Steuerung städtischer Baumaßnahmen	1					3	1		1							6	6	6	
52301	Denkmalschutz und Denkmalpflege														1		1	1	1/4	
<b>Produktbereich 56</b>		<b>Umweltschutz</b>																		
56101	Klimaschutz und Nachhaltigkeit			1			1*										2	2	2	* 1 Stelle besetzt mit EG 9a
Stellenplan 2026		1	1	5	0	3	6	13 1/4	6	7 1/2	12	14	6	3	0	1	78 3/4			
Stellenplan 2025		1	1	5	0	3	6	12 1/2	6	4 1/2	15	14	6	3	0	1		78		
besetzte Stellen 30.06.2025		1	1	5	0	3	6	12 1/2	6	7	11 1/2	13 1/4	6	3	0	1			76 1/4	



**Teil C: Zusammenstellung**

Produkt- nummer	Produktbeschreibung	Zahl der Stellen 2026			Zahl der Stellen 2025			Zahl der tatsächlich besetzten Stellen am 30. Juni 2025		
		Beamten- stellen	Arbeitnehmer	zusammen	Beamten- stellen	Arbeitnehmer	zusammen	Beamten- stellen	Arbeitnehmer	zusammen
<b>Produktbereich 11 Innere Verwaltung</b>										
11101	Verwaltungssteuerung und Service	3	3	6	3	3	6	3	3	6
11102	Arbeit der pol. Gremien	1	2	3	1	2	3	1	2	3
11103	Personalentwicklung, Aus- und Fortbildung	1	1 3/4	2 3/4	1 3/4	1	2 3/4	1 3/4	1	2 3/4
11104	Zentrales Grundstücks- und Gebäudemanagement	0	3	3	0	3	3	0	3	3
11105	Zentrale Leistung von Bauhof und Fuhrpark	0	33	33	0	33	33	0	33	33
11106	Organisatorische Dienstleistungen/EDV	0	1	1	0	1	1	0	01	1
11107	Finanzmanagement und Rechnungswesen	1	9	10	1	9	10	1	8 1/2	9 1/2
<b>Produktbereich 12 Sicherheit und Ordnung</b>										
12201	Allg. Sicherheit, Ordnung und Dienstleistungen	3	9	12	3	9	12	3	8 1/2	11 1/2
12601	Brandbekämpfung und sonstige Gefahrenabwehrmaßnahmen	0	2	2	0	2	2	0	2	2
<b>Produktbereich 3 Soziales und Jugend</b>										
35170	Soziale Arbeit	0	1	1	0	1	1	0	1	1
35180	Inklusion	0	1	1	0	1	1	0	1	1
36501	Kindertagesbetreuung	0	71	71	0	72	72	0	71	71
36601	Förderung der Jugendarbeit	0	3	3	0	3	3	0	3	3
<b>Übertrag</b>		9	139 3/4	148 3/4	9 3/4	140	149 3/4	9 3/4	138	147 3/4

Produkt- nummer	Produktbeschreibung	Zahl der Stellen 2026			Zahl der Stellen 2025			Zahl der tatsächlich besetzten Stellen am 30. Juni 2025		
		Beamten- stellen	Arbeitnehmer	zusammen	Beamtenstellen	Arbeitnehmer	zusammen	Beamtenstellen	Arbeitnehmer	zusammen
<b>Übertrag</b>		9	139 3/4	148 ¾	9 3/4	14	149 ¾	9 3/4	138	147 3/4
<b>Produktbereich 51 Räumliche Planung und Entwicklung</b>										
51101	städtische Planungs- und Entwicklungsmaßnahmen	2	3	5	2	3	5	1 3/4	3	4 3/4
<b>Produktbereich 52 Bauen und Wohnen</b>										
52101	Steuerung städtischer Baumaßnahmen	0	6	6	0	6	6	0	6	6
52301	Denkmalschutz und Denkmalpflege	0	1	1	0	1	1	0	1/4	1/4
<b>Produktbereich 56 Umweltschutz</b>										
56101	Klimaschutz und Nachhaltigkeit	0	2	2	0	2	2	0	2	2
Stellenplan 2026		11	151 3/4	162 3/4						
Stellenplan 2025					11 3/4	152	163 3/4			
besetzte Stellen am 30.06.2025								11 1/2	149 1/4	160 3/4

**Teil B Arbeitnehmer Stellenplan 2026**

Produkt- nummer	Produktbe- schreibung	Entgeltgruppen nach TVöD											Zahl der Stellen 2026	Zahl der Stellen 2025	Besetzte Stellen am 30.06.25	Vermerke	
		12	11	10	9b	8	7	6	5	4	3	2					1
<b>Produktbereich 12 Sicherheit und Ordnung</b>																	
12203	Ordnungsbehörden- bezirk				1	3	9	0	0					13	13	9	
Stellenplan 2026					1	3	9	0	0					13			
Stellenplan 2025					1	3		8	1						13		
besetzte Stellen am 30.06.25					1	3	5	0	0							9	

## Stellenübersicht

### A. Anwärter, Auszubildende, Praktikanten

Produktnummer	Produktbeschreibung	Bezeichnung	Art d. Vergütung	Stellenplan 2026	Stellenplan 2025	Besetzt am 01.10.2025	Erläuterungen
<b>Produktbereich 11 Innere Verwaltung</b>							
11103	Personalentwicklung, Aus- und Fortbildung	Auszubildende im Ausbildungsberuf Verwaltungsfachangestellte/r	Ausbildungsvergütung	4	4	5	
		Anwärter/in gehob. Dienst	Anwärterbezüge	2	2	0	
		Praktikant/in der Fachoberschule	Taschengeld	4	4	2	
		Auszubildende/r im Ausbildungsberuf Garten- und Landschaftsbau	Ausbildungsvergütung	1	1	0	
<b>Produktbereich 35 Soziale Arbeit</b>							
35170	Soziale Arbeit	Praktikant/in für den Beruf der/des Sozialarbeiter/in Sozialpädagogen im Anerkennungsjahr	Praktikantentgelt	1	1	0	
<b>Produktbereich 36 Kinder-, Jugend- und Familienhilfe</b>							
36501	Kindertagesbetreuung	Praktikant/in der sozialpädagogischen Ausbildung	Taschengeld	4	4	1	
		Praxisintegrierte Ausbildung	Ausbildungsvergütung	6	6	4	
		Praktikant/in für den Beruf der/ des Erziehers/ Erzieherin im Anerkennungsjahr	Praktikantentgelt	7	7	5	
36601	Förderung der Jugendarbeit	Praktikant/in für den Beruf der/ des Sozialarbeiter/in/Sozialpädagogen im Anerkennungsjahr	Praktikantentgelt	1	1	0	
<b>Gesamt:</b>				30	30	17	

**B. Nebenberuflich und ehrenamtlich Tätige im Verwaltungs- und Betriebsdienst der Stadt Bebra**

Produkt- nummer	Produktbeschreibung	Ständige Beschäftigte				Geringfügig und unständig Beschäftigte		Stellen 2026	Erläuterungen	
		EG-Gr. TVöD	unter 10 Std.	von 10-20 Std.	von 20-30 Std.	Pauschalvergütung	Aufwandsentschädigung			
11104	Zentrales Grundstücks- und Gebäudemanagement	3	1	1		1		3		
11105	<u>Zentrale Leistung von Bauhof und Fuhrpark</u>							13		
	Raumpflege	2		1						
	geringfügig B. (Stadtteile)	2	12							
<b>Produktbereich 12 Sicherheit und Ordnung</b>										
12601	<u>Brandbekämpfung und Gefahrenabwehrmaßnahmen</u>							68		
	Stadtbrandinspektor, stellvertr.						3			
	Wehrführer; stellvertr.						21			
	Stadt-, Jugendwart, Kindergr.						26			
	Feuerwehrmagazin						0			
Gerätewarte						18				
<b>Produktbereich 2 Förderung von Kultur und Bildung</b>										
	(Bücherei und Stadtarchiv)	1	1				3	4		
<b>Produktbereich 36 Kinder-, Jugend- und Familienhilfe</b>										
36501	Kindertagesbetreuung	3	1	2				3	Tabalugaland	
		3	1	2				3	Pustebblume	
		3		4					4	Rappelkiste
		3		2					2	Kompass
36601	<u>Förderung der Jugendarbeit</u> Raumpflege	2	1					1		
36602	Kinder-/Jugendspielplätze	1	1					1		
	<b>Übertrag</b>		18	12		1	71	102		

**Nebenberuflich und ehrenamtlich Tätige im Verwaltungs- und Betriebsdienst der Stadt Bebra**

Produkt- nummer	Produktbeschreibung	Ständige Beschäftigte			Geringfügig und unständig Beschäftigte		Stellen 2026	Erläuterungen	
		EG-Gr. TVöD	unter 10 Std.	von 10-20 Std.	von 20-30 Std.	Pauschalvergütung			Aufwandsentschädigung
	<b>Übertrag</b>		18	12		1	71	102	
<b>Produktbereich Allgemeine Förderung von Sport und Gesundheit</b>									
42401		1	2					2	
<b>Produktbereich 55 Friedhofs- und Bestattungswesen</b>									
55301	<u>Friedhofswesen</u>								
	Bebra	1	1					1	
	Breitenbach	1	1					1	
	Solz	1	1					1	
	Weiterode	1	1					1	
<b>Produktbereich 57 Allgemeine Einrichtungen und Unternehmen</b>									
573	Bereitstellung von öffentlich geförderter Raumnutzung (DGH u.a.)	1	8	1				9	
	Zahl der Stellen		32	13		1	70	117	

### Stellenplananalyse (Beamte)

In § 27 Absatz 4 des Hessischen Besoldungsgesetzes ist geregelt, dass es für Gemeinden (Städte) keine Stellenobergrenzen gibt. Somit entfällt die Stellenplananalyse.

## Anlagen

1. **Verpflichtungsermächtigungen**
2. **Investitionsprogramm**
3. **Übersicht über die Verbindlichkeiten**
4. **Mittel für die Fraktionen**
5. **Finanzstatusbericht**

## Verpflichtungsermächtigungen

### Übersicht

über die aus Verpflichtungsermächtigungen  
voraussichtlich fällig werdenden Auszahlungen

Einzelmaßnahmen	HH-Plan	Fälligkeiten		
	2026	2027	2028	2029
Feuerwehr-Fahrzeuge 12601.0810	720.000 €	320.000 €	400.000 €	
Feuerwehrgerätehaus 1260104 Kernstadt	2.500.000 €	2.500.000 €		
Stadtumbau Wachstum, 51101228 Nachhaltige Erneuerung	390.000 €	390.000 €		
Kasseler Straße 5410148 Stadteingang Nord	1.100.000 €	1.100.000 €		
Erschließung Eichkoppe 5410155	225.000 €	225.000 €		
Oststraße 5410161	1.300.000 €	1.300.000 €		
Gehwegverlängerung G.-Daimler/Kerschensteiner Str.	565.000 €	565.000 €		
Buswartehallen 54701.0961	200.000 €	200.000 €		
	7.000.000 €	6.600.000 €	400.000 €	

## Investitionsprogramm

### Investitionsprogramm 2026-2029

	Maßnahme	Gesamt- volumen	Ansatz 2026	Ansatz 2027	Ansatz 2028	Ansatz 2029	Einnahme Gesamt	Einnahme 2026	Einnahme 2027	Einnahme 2028	Einnahme 2029
1	Altablagerung Hirtrasen		0 €					0 €			
2	Grunderwerb		800.000 €	500.000 €	500.000 €	500.000 €		0 €			
3	Ankauf und Abriss Immobilien		100.000 €					0 €			
4	Grundhafte Sanierung Mietwohngebäude		750.000 €					0 €			
5	Bauhof, Fahrzeuge (Unimog, Holder, Pritsche, Dienstfahrzeug Rathaus)		650.000 €	35.000 €	35.000 €	35.000 €		0 €			
6	Auszahlung Sonstige Anlagen OBB		305.000 €	200.000 €	200.000 €	200.000 €		305.000 €	200.000 €	200.000 €	200.000 €
7	Feuerwehr Fahrzeuge		0 €	520.000 €	460.000 €	250.000 €		0 €			
8	FFW Neubau Blankenheim	3.000.000 €	0 €				275.000 €	100.000 €			
9	FFW Neubau Bebra	14.000.000 €	3.000.000 €	7.505.000 €			848.155 €	0 €	848.000 €		
10	FWGH Löschtruppe Nord	4.100.000 €	0 €	200.000 €	3.900.000 €		400.000 €	0 €	400.000 €		
11	Um- Anbau Schutzbereich Süd (Breitenbach)		0 €		80.000 €			0 €			
12	Neubau ev. Kita Solz	2.300.000 €	2.000.000 €	125.000 €				0 €			
13	Kita Kompass, Außengelände		0 €					0 €			
14	Kita Weiterode, Außengelände		0 €					0 €			
15	Kita Kompass, Toranlage		10.000 €					0 €			
16	Kita Pustelblume Breitenbach, Matschanlage		26.500 €					0 €			
17	Kita Ersatzbeschaffung Spielgeräte		15.000 €					0 €			
18	Neubeschaffung Spielgeräte		15.000 €	20.000 €	20.000 €	20.000 €		0 €			
19	Aufwertung Spielplätze nach Beteiligung von Kindern und Eltern		7.500 €	30.000 €	30.000 €	30.000 €		0 €			
20	Funpark Kerscheinsteiner Straße, Beleg Streetballfeld		0 €					0 €			
21	Einfriedung Spielplatz Solz		15.000 €					0 €			
22	Sportförderung lt. Vereinsförderrichtlinie		40.000 €	10.000 €	10.000 €	10.000 €		0 €			
23	Solaranlagen Trinkwassererwärmung Sporthäuser		50.000 €					0 €			
24	Sporthaus Weiterode Heizung		50.000 €					0 €			

	Maßnahme	Gesamt- volumen	Ansatz 2026	Ansatz 2027	Ansatz 2028	Ansatz 2029	Einnahme Gesamt	Einnahme 2026	Einnahme 2027	Einnahme 2028	Einnahme 2029
25	Anreizförderprogramm Haus und Hof für die Ortsteile		80.000 €					0 €			
26	Familienzentrum Sozialer Zusammenhalt	15.600.000 €	700.000 €				10.452.000 €	4.000.000 €	117.000 €		
27	Stadtsanierung II		0 €					50.000 €			
28	Lokschuppen und Freifläche		0 €					0 €			
29	IKEK, Dorfentwicklung		150.000 €				400.000 €	217.000 €			
30	Umgestaltung Rathausvorplatz	1.115.000 €	0 €				747.050 €	300.000 €			
31	ISEK, Stadtbau Soziale Stadt Sozialer Zusammenhalt		350.000 €	500.000 €	500.000 €			0 €	300.000 €		
32	Neugestaltung Mende Park	1.025.000 €	450.000 €	575.000 €			670.000 €	100.000 €	235.000 €	235.000 €	100.000 €
33	Städtebauförderung Wachstum und Nachhaltige Erneuerung		180.000 €	400.000 €	400.000 €	400.000 €		120.000 €	250.000 €	250.000 €	250.000 €
34	Förderung Kauf erhaltenswerter Häuser		50.000 €	100.000 €	100.000 €	100.000 €		0 €			
35	Förderung Denkmalgeschützte Häuser		5.000 €	5.000 €	5.000 €	5.000 €		0 €			
36	Braunhäuser Straße, Gilfershausen	465.000 €	0 €	340.000 €			246.000 €	0 €	46.000 €	200.000 €	
37	Marienstraße mit Parkplatz Oberer Bickner	450.000 €	0 €	450.000 €				0 €			
38	Gilfershausen Schlegrain	90.000 €	0 €	30.000 €	26.000 €			0 €			
39	Kasseler Straße (Stadteingang Nord) von Karlstraße bis Mühlenstraße	2.700.000 €	0 €	1.100.000 €	100.000 €		1.890.000 €	0 €	490.000 €	400.000 €	
40	Umgestaltung Amalienplatz	1.170.000 €	0 €				783.900 €	200.000 €	180.300 €		
41	Straßenbau Erschließung Eichkoppe III	1.075.000 €	0 €	235.000 €				0 €			
42	Asmusstraße, Asmushausen	700.000 €	0 €				204.800 €	54.800 €			
43	Oststraße	6.480.000 €	0 €	2.300.000 €	750.000 €	1.000.000 €	1.830.000 €	0 €	700.000 €	525.000 €	
44	Marie-Juchacz-Straße, Bebra	242.000 €	0 €	242.000 €				0 €			
45	Otto-Kraffke-Straße, Bebra	1.500.000 €	0 €	1.500.000 €				0 €			
46	Zum Fuldablick Blankenheim	230.000 €	0 €	230.000 €				0 €			
47	Friedländer Straße	500.000 €	100.000 €					0 €			
48	Über Land einschl. Stichstraßen	570.000 €	70.000 €					0 €			
49	Am Hirtenrain	265.000 €	0 €	265.000 €				0 €			
50	Werrastraße	270.000 €	80.000 €	190.000 €				0 €			
51	Schützenweg	280.000 €	0 €	280.000 €				0 €			

	Maßnahme	Gesamt- volumen	Ansatz 2026	Ansatz 2027	Ansatz 2028	Ansatz 2029	Einnahme Gesamt	Einnahme 2026	Einnahme 2027	Einnahme 2028	Einnahme 2029
52	Verlängerung Gottlieb-Daimler-Straße und Gehweg Kerschensteiner Straße	1.200.000 €	0 €	565.000 €				0 €			
53	Forststraße Lüdersdorf	100.000 €	100.000 €					0 €			
54	Straßenbau allgemein		100.000 €	100.000 €	100.000 €	100.000 €		0 €			
55	Anschlussmaßnahmen Kanal Abwasserbetrieb		30.000 €	30.000 €	30.000 €	30.000 €		0 €			
56	Umbau Haltestellen mob.-Gerecht Kernstadt einschl. Stadtteile	1.000.000 €	0 €	400.000 €	200.000 €	200.000 €	365.000 €	0 €	300.000 €	150.000 €	150.000 €
57	100 Wilde Bäche - Gewässer - inkl. Außengebietsentwässerung Solz	250.000 €	0 €	120.000 €				0 €			
58	Braunhausen, Einlaufbauwerk Holzweg		30.000 €					0 €			
59	Förderbescheid Einlaufbauwerk Stockhausener Grund		0 €					124.000 €			
60	Hydraulisches Gutachten Überschwemmungen Starkregen		0 €				45.000 €	0 €			
61	Rautenhausen Einlaufbauwerk		0 €					0 €			
62	Friedhof Bebra, Einfriedung		14.000 €					0 €			
63	Friedhof Erneuerung Wegenetz		15.000 €	15.000 €	15.000 €	15.000 €		0 €			
64	Anlegung von Grabfeldern		60.000 €	60.000 €	60.000 €	60.000 €		0 €			
65	Radweg Weiterode nach Iba	1.000.000 €	0 €	600.000 €	400.000 €			0 €			
66	Radweg Bebra Solz		0 €	400.000 €	200.000 €			0 €			
67	Radweg R1 zw. Meckbach und Blankenheim		0 €					0 €			
68	Feldwegebau i.V.m.. Jagdgenossen		60.000 €	60.000 €	60.000 €	60.000 €		0 €			
69	Förderung Photovoltaik Private Haushalte		20.000 €					0 €			
70	Förderprogramm Zukunft Innenstadt		220.000 €					200.000 €			
71	Ellis Saal Weiterode, Lüftungsanlage		160.000 €					0 €			
72	Auszahlung Versorgungsrücklage Beamte		28.700 €	28.700 €	28.700 €	28.700 €		0 €			
73	Auszahlung Geringwertige Wirtschaftsgüter		116.500 €	56.500 €	56.500 €	56.500 €		0 €			
74	Auszahlung Büromöbel und sonstige Ausstattungsgegenstände		6.000 €	12.000 €	12.000 €	12.000 €		0 €			
75	Auszahlung Geschäftsausstattung		98.500 €	9.000 €	9.000 €	9.000 €		0 €			
76	Auszahlung Werkzeuge, Werksggeräte und Modelle, Prüf- und Messmittel		26.000 €	5.000 €	5.000 €	5.000 €		0 €			
77	Auszahlung Betriebsausstattung		132.500 €	31.000 €	31.000 €	31.000 €		45.000 €			
78	Auszahlung Lizenzen, DV Software		67.000 €					0 €			

	Maßnahme	Gesamt- volumen	Ansatz 2026	Ansatz 2027	Ansatz 2028	Ansatz 2029	Einnahme Gesamt	Einnahme 2026	Einnahme 2027	Einnahme 2028	Einnahme 2029
79	Auszahlung Büromaschinen, Organisationsmittel und Datenverarbeitung		27.000 €	5.000 €	5.000 €	5.000 €		0 €			
80	Tilgung von Sanierungs- und Wohnbaudarlehen		0 €					9.200 €	9.200 €	9.200 €	9.200 €
81	Investitionspauschale		0 €					368.000 €	368.000 €	368.000 €	368.000 €
			<b>11.360.200 €</b>	<b>20.384.200 €</b>	<b>8.328.200 €</b>	<b>3.162.200 €</b>		<b>6.193.000 €</b>	<b>4.443.500 €</b>	<b>2.337.200 €</b>	<b>1.077.200 €</b>

## Übersicht über die Verbindlichkeiten

### Voraussichtlicher Stand der Verbindlichkeiten

- Beträge in Euro -

Art	Stand zu Beginn des Vorjahres 2025	Voraussichtlicher Stand zu Beginn des HH-Jahres 2026	Voraussichtlicher Stand zum Ende des HH-Jahres 2027
1	2	3	7
1. Verbindlichkeiten aus Anleihen			
2. Verbindlichkeiten aus Krediten von			
2.1 Bund, LAF, ERP-Sondervermögen			
2.2 Land	0,00	0,00	0,00
2.3 Gemeinden und Gemeindeverbände			
2.4 Zweckverbänden und dgl.			
2.5 sonstiger öffentlicher Bereich			
2.6 Kreditmarkt	18.492.075,66	21.047.980,69	24.994.126,37
Summe	18.492.075,66	21.047.980,69	24.994.126,37
3. Kassenkredite	0,00	0,00	0,00
3. Verbindlichkeiten aus Vorgängen, die Kreditaufnahmen wirtschaftlich gleichkommen	36.136,79	33.023,02	29.893,67
3.1 Leasing			
3.2 Sonstige			
Summe	36.136,79	33.023,02	29.893,67
<b><u>Nachrichtlich</u></b>			
4. Verbindlichkeiten der Sonderver- mögen mit Sonderrechnung OBB	780.872,84	831.361,11	
4.1 aus Krediten			
4.2 aus Vorgängen, die Kreditauf- nahmen wirtschaftlich gleich- kommen			
5. vorübergehende Inanspruchnahme von flüssigen Mitteln aus zweck- gebundenen Rücklagen und Sonderrücklagen für andere Zwecke			
6. Anteilige Schulden im Rahmen von Mitgliedschaften in Zweckverbänden			
7. Anteilige Schulden im Rahmen der Beteiligung an wirtschaftlichen Unternehmen			
8. langfristige Mietverträge und Verpflichtungen aus ÖPP-Verträgen			

## Mittel für die Fraktionen

### Übersicht über die den Fraktionen nach § 36 a Abs. 4 der Hessischen Gemeindeordnung zur Verfügung gestellten Mittel

Art	Haushaltsansatz		Ergebnis des Jahresabschlusses	Erläuterungen
	2026 EUR	2025 EUR		
1	2	3	4	5
1. Gesamtbetrag der Mittel nach § 36a Abs. 4 HGO	<b>2.200,00</b>	<b>2.200,00</b>	<b>1.391,60</b>	
1.1 Sockelbetrag für jede Fraktion Jährl. 250 EUR				
1.2 Restbetrag nach Fraktionsstärke, Betrag für jedes Fraktionsmitglied (jährl. 25 EUR)				
2. Aufteilung des Betrages unter 1 auf die einzelnen Fraktionen:				
2.1 für die CDU	600,00	600,00	0,00	
2.1.1 Personalkosten				
2.1.2 Sachkosten ohne Öffentlichkeitsarbeit				
2.1.3 Sachkosten für Öffentlichkeitsarbeit				
2.1 für die SPD	500,00	500,00	316,60	
2.1.1 Personalkosten				
2.1.2 Sachkosten ohne Öffentlichkeitsarbeit				
2.1.3 Sachkosten für Öffentlichkeitsarbeit				
2.1 für Gemeinsam für Bebra	400,00	400,00	400,00	
2.1.1 Personalkosten				
2.1.2 Sachkosten ohne Öffentlichkeitsarbeit				
2.1.3 Sachkosten für Öffentlichkeitsarbeit				
2.1 für die FWG	400,00	400,00	375,00	
2.1.1 Personalkosten				
2.1.2 Sachkosten ohne Öffentlichkeitsarbeit				
2.1.3 Sachkosten für Öffentlichkeitsarbeit				
2.1 für Die Grünen	300,00	300,00	300,00	
2.1.1 Personalkosten				
2.1.2 Sachkosten ohne Öffentlichkeitsarbeit				
2.1.3 Sachkosten für Öffentlichkeitsarbeit				

## Finanzstatusbericht

Finanzstatusbericht zur Beurteilung der finanziellen Leistungsfähigkeit			
Regierungsbezirk:	Kassel	Schlüsselnummer:	632003
Gemeinde:	Bebra	Kreisfreie Stadt	
Landkreis:	Hersfeld-Rotenburg	Haushaltsjahr	2026
Einwohnerzahl am:			
31.12. 2024	12.954		
31.12. 2023	13.908		
		Haushaltsjahr	Jahresabschluss
		2026	2024
		-€ -	-€ -
<b>Ergebnishaushalt</b>			
<b>ordentliches Ergebnis</b>			
Erträge	38.456.200,00		40.941.584,63
Aufwendungen	42.453.900,00		39.583.789,95
<b>Saldo</b>	<b>-3.997.700,00</b>		<b>1.357.794,68</b>
<b>außerordentliches Ergebnis</b>			
Erträge			68.562,93
Aufwendungen			266.980,62
<b>Saldo</b>			<b>-198.417,69</b>
Überschuss (+)/ Fehlbedarf (-)	<b>-3.997.700,00</b>		<b>1.159.376,99</b>
<b>Finanzhaushalt</b>			
<b>Laufende Verwaltungstätigkeit</b>			
Einzahlungen aus laufender Verwaltungstätigkeit	+ 35.216.700,00		36.730.388,83
Auszahlungen aus laufender Verwaltungstätigkeit	- 39.137.700,00		33.384.232,04
<b>Saldo</b>	<b>-3.921.000,00</b>		<b>3.346.156,79</b>
<b>Investitionstätigkeit</b>			
Einzahlungen aus Investitionstätigkeit	+ 6.193.000,00	+ 3.903.406,71	
Auszahlungen aus Investitionstätigkeit	- 11.210.200,00	- 7.001.160,73	
<b>Saldo</b>	<b>-5.167.200,00</b>	<b>-3.097.754,02</b>	
<b>Finanzierungstätigkeit</b>			
Einzahlungen aus Finanzierungstätigkeit	+ 5.017.200,00	+ 110.429,66	
Auszahlungen aus Finanzierungstätigkeit	- 1.150.400,00	- 933.604,39	
<b>Saldo</b>	<b>3.866.800,00</b>	<b>-823.174,73</b>	
Finanzmittelüberschuss (+)/ -fehlbedarf (-)	<b>-5.221.400,00</b>	<b>-574.771,96</b>	
Bestand an Zahlungsmitteln am Ende des Haushaltsjahres	334.800,00	8.725.877,65	
		Haushaltsjahr	
		2026	
		-€ -	
<b>Nachrichtlich</b>			
<b>Rechnersiche Neuverschuldung</b>			
Kernhaushalt	4.529.800,00		
Eigenbetriebe und Anstalten des öffentlichen Rechts	50.000,00		
<b>Insgesamt</b>	<b>4.579.800,00</b>		



Angaben zur Beurteilung der dauernden finanziellen Leistungsfähigkeit für 2026

Erläuterungen

	- € -	
1. <b>Geplantes ordentliches Ergebnis für 2026</b>	-3.997.700,00	Das ordentliche Ergebnis wird automatisch aus dem Blatt "Ergebnishaushalt" übernommen.
Bei einem geplanten Fehlbedarf im ordentlichen Ergebnis bitte nebenstehend auswählen, ob ein Ausgleich des Defizits durch die Inanspruchnahme der ordentlichen Rücklage nach § 92 Abs. 5 Nr. 1 HGO beim Jahresabschluss geplant ist.	Ja	
2. <b>Bestand Rücklage aus Überschüssen des ordentlichen Ergebnisses zum 31.12.2025</b>	7.041.557,31	Es ist der (ggf. voraussichtliche) Bestand der Rücklage aus Überschüssen des ordentlichen Ergebnisses zum Ende des Haushaltsvorjahres anzugeben.
3. <b>Ordentliche Fehlbeträge aus Vorjahren (Bilanzwert der letzten aufgestellten Bilanz)</b>	0,00	Es ist der in der letzten aufgestellten Bilanz ausgewiesene Fehlbetrag aus Vorjahren (§ 49 Abs. 4 Nr. 1.3.1.1 GemHVO) mit positivem Vorzeichen anzugeben.
4. <b>Bestand der Liquiditätsreserve</b>		
4.1 <b>Mindestbetrag der nach § 106 Abs. 1 S. 2 HGO vorzuhaltenden Liquiditätsreserve für 2026</b>	684.917,97	Es ist für das Haushaltsjahr der nach § 106 Abs. 1 S. 2 HGO zur Sicherstellung der Zahlungsfähigkeit vorzuhaltende Mindestbetrag von 2 v.H. der Summe der Auszahlungen aus laufender Verwaltungstätigkeit nach dem Durchschnitt der drei dem Haushaltsjahr vorangehenden Jahre anzugeben.
4.2 <b>Höhe der tatsächlich vorgehaltenen Liquiditätsreserve am 1.1.2026</b>	684.917,97	Es ist für das Haushaltsjahr die Höhe der tatsächlich vorhandenen Liquiditätsreserve anzugeben.
5. <b>Angaben zur letzten aufgestellten Vermögensrechnung</b>		
5.1 <b>Haushaltsjahr der letzten aufgestellten Vermögensrechnung</b>	2024	Es ist das Haushaltsjahr der letzten aufgestellten Vermögensrechnung anzugeben.
5.2 <b>Bestand an Eigenkapital</b>	43.433.189,00	Es ist die Höhe des Eigenkapitals (§ 49 Abs. 4 Nr. 1 GemHVO) aus der letzten aufgestellten Vermögensrechnung anzugeben.
6. <b>Höhe der Verbindlichkeiten aus Liquiditätskrediten (Kernverwaltung und Sondervermögen) zum 31.12.2025</b>	0,00	Die Höhe der Verbindlichkeiten aus Liquiditätskrediten wird automatisch aus dem Blatt "Verbindlichkeiten" übernommen.
7. <b>Höhe der Verbindlichkeiten gegenüber dem Sondervermögen Hessenkasse</b>	0,00	Die Höhe der Verbindlichkeiten wird automatisch aus dem Blatt "Verbindlichkeiten" übernommen.
8. <b>Geplante zu erwirtschaftende Differenz aus Zahlungsmittelfluss aus laufender Verwaltungstätigkeit und ordentlicher Tilgung sowie der Zahlungen an das Sondervermögen Hessenkasse</b>	-5.071.400,00	Diese Angabe wird rechnerisch aus dem Zahlungsmittelfluss aus laufender Verwaltungstätigkeit abzüglich der ordentlichen Tilgung sowie der Zahlungen an das Sondervermögen Hessenkasse und zuzüglich der zweckgebundenen Einzahlungen für die ordentliche Tilgung sowie der Zahlungen an das Sondervermögen Hessenkasse ermittelt.
8.1 <b>Zahlungsmittelfluss aus laufender Verwaltungstätigkeit für 2026</b>	-3.921.000,00	Der Zahlungsmittelfluss aus laufender Verwaltungstätigkeit wird automatisch aus dem Blatt "Finanzhaushalt" übernommen.
8.2 <b>Ordentliche Tilgung für 2026</b>	1.150.400,00	Die Höhe der ordentlichen Tilgung wird automatisch aus dem Blatt "Finanzhaushalt" übernommen.
8.3 <b>Zahlungen an das Sondervermögen Hessenkasse für 2026</b>	0,00	Die Höhe der Zahlungen an das Sondervermögen Hessenkasse wird automatisch aus dem Blatt "Finanzhaushalt" übernommen.
8.4 <b>Zweckgebundene Einzahlungen für die ordentliche Tilgung von Investitionskrediten für 2026</b>	0,00	Der Betrag wird automatisch aus dem Blatt "Finanzhaushalt - 4.2 " übernommen.
8.5 <b>Zweckgebundene Einzahlungen für Auszahlungen an das Sondervermögen Hessenkasse für 2026</b>	0,00	Der Betrag wird automatisch aus dem Blatt "Finanzhaushalt - 4.3 " übernommen.
<b>Nachrichtlich:</b>		
<b>Rechnerischer Hebesatz Grundsteuer B zum Erreichen des Ausgleichs im ordentlichen Ergebnis in v.H. für 2026</b>	908,17	<b>Diese Angabe wird bei einem geplanten negativen ordentlichen Ergebnis rechnerisch ermittelt.</b>
<b>Fiktive Hebesatzanhebung Grundsteuer B zum Erreichen des Ausgleichs im ordentlichen Ergebnis in v.H. für 2026</b>	588,17	<b>Diese Angabe wird bei einem geplanten negativen ordentlichen Ergebnis rechnerisch ermittelt.</b>
<b>Bestand Rücklage aus Überschüssen des außerordentlichen Ergebnisses zum 31.12.2025</b>	1.607.141,00	Es ist der (ggf. voraussichtliche) Bestand der Rücklage aus Überschüssen des außerordentlichen Ergebnisses zum Ende des Haushaltsvorjahres anzugeben.

Auswertung der Angaben zur Beurteilung der dauernden finanziellen Leistungsfähigkeit

		Indikatorwert
<b>Geplantes ordentliches Ergebnis je Einwohner für 2026</b>	-308,61	0,00
<b>Bestand Rücklage aus Überschüssen des ordentlichen Ergebnisses zum 31.12. 2025</b>	7.041.557,31	5,00
<b>Ordentliche Fehlbeträge aus Vorjahren</b>	0,00	5,00
<b>Die Liquiditätsreserve wurde vollständig gebildet</b>		5,00
<b>Bestand an Eigenkapital</b>	43.433.189,00	5,00
<b>Höhe der Kassenkreditverbindlichkeiten (Kernverwaltung und Sondervermögen) zum 31.12.2025</b>	0,00	5,00
<b>Höhe der Verbindlichkeiten gegenüber dem Sondervermögen Hessenkasse</b>	0,00	5,00
<b>Geplante Differenz je Einwohner aus Zahlungsmittelfluss aus laufender Verwaltungstätigkeit und ordentlicher Tilgung sowie der Zahlungen an das Sondervermögen Hessenkasse je Einwohner</b>	-391,49	0,00
<b>Summe und Status</b>		60,00
Vorliegende Auswertung präjudiziert das Haushaltsgenehmigungsverfahren nicht. Die notwendige individuelle Prüfung und Beurteilung der Aufsichtsbehörde wird hierdurch nicht ersetzt.		
Hinweise der Gemeinde zur aktuellen Haushaltslage (optional)		

Angaben zur Beurteilung der dauernden finanziellen Leistungsfähigkeit für 2024

	- € -	Erläuterungen
1. Ordentliches Ergebnis für 2024	1.357.794,68	Das ordentliche Ergebnis wird automatisch aus dem Blatt "Ergebnishaushalt" übernommen.
2. Rechnerischer Bestand der Rücklage aus Überschüssen des ordentlichen Ergebnisses vor Ergebnisverwendung zum 31.12.2024	7.028.298,00	Es ist der (ggf. voraussichtliche) Bestand der Rücklage aus Überschüssen des ordentlichen Ergebnisses zum Ende des Haushaltsvorjahres (Abschlussjahr) anzugeben.
3. Ordentliche Fehlbeträge aus Vorjahren (Bilanzwert) zum 31.12.2024	0,00	Es ist der in der aufgestellten Bilanz ausgewiesene Fehlbetrag aus Vorjahren (§ 49 Abs. 4 Nr. 1.3.1.1 GemHVO) mit positivem Vorzeichen anzugeben.
4. Bestand der Liquiditätsreserve		
4.1 Mindestbetrag der nach § 106 Abs. 1 S. 2 HGO vorzuhaltenden Liquiditätsreserve für 2024	575.870,00	Es ist für das Haushaltsvorjahr der nach § 106 Abs. 1 S. 2 HGO zur Sicherstellung der Zahlungsfähigkeit vorzuhaltende Mindestbetrag von 2 v.H. der Summe der Auszahlungen aus laufender Verwaltungstätigkeit nach dem Durchschnitt der drei dem Haushaltsjahr vorangehenden Jahre anzugeben.
4.2 Höhe der tatsächlich vorgehaltenen Liquiditätsreserve am 31.12.2024	575.870,00	Es ist für das Abschlussjahr die Höhe der tatsächlich vorhandenen Liquiditätsreserve anzugeben.
5. Bestand an Eigenkapital am 31.12.2024	45.433.189,00	Es ist die Höhe des Eigenkapitals (§ 49 Abs. 4 Nr. 1 GemHVO) aus der aufgestellten Vermögensrechnung anzugeben.
6. Höhe der Verbindlichkeiten aus Liquiditätskrediten (Kernverwaltung und Sondervermögen) zum 31.12.2024	300.000,00	Es ist die Höhe der Verbindlichkeiten aus Liquiditätskrediten anzugeben
7. Höhe der Verbindlichkeiten gegenüber dem Sondervermögen Hessenkasse zum 31.12.2024	0,00	Es ist die Höhe der Verbindlichkeiten gegenüber dem Sondervermögen Hessenkasse anzugeben
8. <u>Erwirtschaftete Differenz aus Zahlungsmittelfluss aus laufender Verwaltungstätigkeit und ordentlicher Tilgung sowie der Zahlungen an das Sondervermögen Hessenkasse</u>	3.346.156,79	Diese Angabe wird rechnerisch aus dem Zahlungsmittelfluss aus laufender Verwaltungstätigkeit abzüglich der ordentlichen Tilgung sowie der Zahlungen an das Sondervermögen Hessenkasse und zuzüglich der zweckgebundenen Einzahlungen für die ordentliche Tilgung sowie der Zahlungen an das Sondervermögen Hessenkasse ermittelt.
8.1 Zahlungsmittelfluss aus laufender Verwaltungstätigkeit für 2024	3.346.156,79	
8.2 Ordentliche Tilgung für 2024	933.604,39	
8.3 Zahlungen an das Sondervermögen Hessenkasse für 2024	0,00	
8.4 Zweckgebundene Einzahlungen für die ordentliche Tilgung von Investitionskrediten für 2024	933.604,39	
8.5 Zweckgebundene Einzahlungen für Auszahlungen an das Sondervermögen Hessenkasse für 2024	0,00	
<u>Nachrichtlich:</u> Kasch-Wert nach Planung		t nach Planung für 2024

Auswertung der Angaben zur Beurteilung der dauernden finanziellen Leistungsfähigkeit

		Indikatorwert
Geplantes ordentliches Ergebnis je Einwohner für 2026	104,82	40,00
Bestand Rücklage aus Überschüssen des ordentlichen Ergebnisses zum 31.12. 2024	7.028.298,00	5,00
Ordentliche Fehlbeträge aus Vorjahren	0,00	5,00
Die Liquiditätsreserve wurde vollständig gebildet		5,00
Bestand an Eigenkapital	45.433.189,00	5,00
Höhe der Verbindlichkeiten aus Liquiditätskrediten (Kernverwaltung und Sondervermögen) zum 31.12.2024	300.000,00	0,00
Höhe der Verbindlichkeiten gegenüber dem Sondervermögen Hessenkasse zum 31.12.2024	0,00	5,00
Erwirtschaftete Differenz aus Zahlungsmittelfluss aus laufender Verwaltungstätigkeit und ordentlicher Tilgung sowie der Zahlungen an das Sondervermögen Hessenkasse je Einwohner	258,31	30,00
Summe und Status nach Abschlusswert		● 95,00
Summe und Status nach Planwert		● 0,00

### Vomhundertsätze erhobener Umlagen (Landkreis / LWV / Land Hessen)

Jahr	Kreisumlage		Schulumlage		Verbandsumlage LWV		Krankenhausumlage	
2026	39,00	v.H.	18,46	v.H.	0,000	v.H.	0,00	v.H.
2025	39,00	v.H.	18,46	v.H.	0,000	v.H.	0,00	v.H.
2024	35,00	v.H.	15,83	v.H.	0,000	v.H.	0,00	v.H.

### Angaben für Gemeinden und Städte

#### Steuerhebesätze

Jahr	Grundsteuer A		Grundsteuer B		Gewerbesteuer		Vervielfältiger Gewerbesteuerumlage		Solidaritätsumlage		Heimatumlage	
2026	320,00	v.H.	320,00	v.H.	360,00	v.H.	0,00	v.H.	0,00	Euro	544.000,00	Euro
2025	320,00	v.H.	320,00	v.H.	360,00	v.H.	0,00	v.H.	0,00	Euro	485.000,00	Euro
2024	400,00	v.H.	400,00	v.H.	360,00	v.H.	0,00	v.H.	0,00	Euro	627.564,23	Euro

### Angaben für Gemeinden und Städte

#### Nivellierungshebesätze nach FAG

Jahr	Grundsteuer A		Grundsteuer B		Gewerbesteuer	
2026	332,00	v.H.	365,00	v.H.	357,00	v.H.

### Angaben zu weiteren Abgaben (ohne Gebühren)

#### Straßenbeiträge

keine Satzung

#### Weitere Abgaben, die erhoben werden:

Spielapparatesteuer	ja	Jagdsteuer	nein	Hundsteuer	ja
Zweitwohnungssteuer	nein	Fischereisteuer	nein	Gaststättenerlaubnissteuer	nein
Kurbeitrag	nein	Pferdesteuer	nein		
Tourismusbeitrag	nein	Getränkesteuer	nein		

#### Sonstige Abgaben:

Ergebnishaushalt			2024	2025	2026	2027	2028	2029
			vorläufiges Rechnungsergebnis	Haushaltsplan	Haushaltsplan	Ergebnisplan	Ergebnisplan	Ergebnisplan
Position	Konten	Bezeichnung	- € -					
1	50	Privatrechtliche Leistungsentgelte	337.495,13	332.900,00	356.000,00	356.000,00	356.000,00	356.000,00
2	51	Öffentlich-rechtliche Leistungsentgelte	1.949.898,95	1.618.700,00	1.711.400,00	1.714.300,00	1.736.700,00	1.744.900,00
3	548-549	Kostensatzleistungen und -erstattungen	347.712,15	487.300,00	444.200,00	423.700,00	433.700,00	438.200,00
4	52	Bestandsveränderungen und aktivierte Eigenleistungen	89.084,78	50.000,00	50.000,00	50.000,00	50.000,00	50.000,00
5	55	Steuern und steuerähnliche Erträge einschließlich Erträge aus gesetzlichen Umlagen	20.473.114,62	18.662.000,00	20.030.000,00	20.809.000,00	21.540.000,00	22.203.000,00
6	547	Erträge aus Transferleistungen	431.650,60	430.000,00	460.000,00	473.800,00	490.000,00	505.000,00
7	540-543	Erträge aus Zuweisungen und Zuschüssen für laufende Zwecke und allgemeine Umlagen	12.236.142,04	12.830.300,00	11.192.700,00	12.361.100,00	12.358.600,00	12.329.100,00
8	546	Erträge aus der Auflösung von Sonderposten aus Investitionszuweisungen, -zuschüssen und Investitionsbeiträgen	1.916.211,63	1.705.000,00	1.747.900,00	1.645.100,00	1.557.400,00	1.400.400,00
9	53	Sonstige ordentliche Erträge	2.679.993,63	1.187.700,00	2.021.800,00	621.900,00	621.900,00	621.800,00
10		<b>Summe der ordentlichen Erträge</b>	<b>40.461.303,53</b>	<b>37.303.900,00</b>	<b>38.014.000,00</b>	<b>38.454.900,00</b>	<b>39.144.300,00</b>	<b>39.648.400,00</b>
11	62, 63, 640-643, 647-649, 65	Personalaufwendungen	10.786.907,42	11.639.600,00	12.220.700,00	12.491.600,00	12.690.500,00	12.891.700,00
12	644-646	Versorgungsaufwendungen	873.950,70	885.800,00	942.300,00	797.700,00	850.200,00	908.400,00
13	60,61, 67-69	Aufwendungen für Sach- und Dienstleistungen	4.089.637,96	5.595.600,00	5.153.000,00	4.807.300,00	4.778.200,00	4.750.100,00
14	66	Abschreibungen	3.594.158,52	3.166.100,00	3.311.500,00	3.353.200,00	3.233.800,00	3.149.800,00
15	71	Aufwendungen für Zuweisungen und Zuschüsse sowie besondere Finanzaufwendungen	2.084.989,69	2.620.800,00	2.234.600,00	1.932.600,00	1.882.600,00	1.337.600,00
16	73	Steueraufwendungen einschließlich Aufwendungen aus gesetzlichen Umlageverpflichtungen	17.764.841,70	16.203.000,00	17.999.000,00	16.567.000,00	16.611.000,00	16.650.000,00
17	72	Transferaufwendungen	0,00	0,00	0,00	0,00	0,00	0,00
18	70, 74, 76	Sonstige ordentliche Aufwendungen	19.685,48	0,00	0,00	0,00	0,00	0,00
19		<b>Summe der ordentlichen Aufwendungen</b>	<b>39.214.171,47</b>	<b>40.110.900,00</b>	<b>41.861.100,00</b>	<b>39.949.400,00</b>	<b>40.046.300,00</b>	<b>39.687.600,00</b>
20		<b>Verwaltungsergebnis</b>	<b>1.247.132,06</b>	<b>-2.807.000,00</b>	<b>-3.847.100,00</b>	<b>-1.494.500,00</b>	<b>-902.000,00</b>	<b>-39.200,00</b>
21	56,57	Finanzerträge	480.281,10	444.500,00	442.200,00	392.200,00	392.200,00	392.200,00
22	77	Zinsen und andere Finanzaufwendungen	369.618,48	611.400,00	592.800,00	745.000,00	836.400,00	860.700,00
23		<b>Finanzergebnis</b>	<b>110.662,62</b>	<b>-166.900,00</b>	<b>-150.600,00</b>	<b>-352.800,00</b>	<b>-444.200,00</b>	<b>-468.500,00</b>
24		<b>Gesamtbetrag der ordentlichen Erträge</b>	<b>40.941.584,63</b>	<b>37.748.400,00</b>	<b>38.456.200,00</b>	<b>38.847.100,00</b>	<b>39.536.500,00</b>	<b>40.040.600,00</b>
25		<b>Gesamtbetrag der ordentlichen Aufwendungen</b>	<b>39.583.789,95</b>	<b>40.722.300,00</b>	<b>42.453.900,00</b>	<b>40.694.400,00</b>	<b>40.882.700,00</b>	<b>40.548.300,00</b>
26		<b>Ordentliches Ergebnis</b>	<b>1.357.794,68</b>	<b>-2.973.900,00</b>	<b>-3.997.700,00</b>	<b>-1.847.300,00</b>	<b>-1.346.200,00</b>	<b>-507.700,00</b>
27	59	Außerordentliche Erträge	68.562,93	20.000,00	0,00	0,00	0,00	0,00
28	79	Außerordentliche Aufwendungen	266.980,62	0,00	0,00	0,00	0,00	0,00
29		<b>Außerordentliches Ergebnis</b>	<b>-198.417,69</b>	<b>20.000,00</b>	<b>0,00</b>	<b>0,00</b>	<b>0,00</b>	<b>0,00</b>
30		<b>Jahresergebnis</b>	<b>1.159.376,99</b>	<b>-2.953.900,00</b>	<b>-3.997.700,00</b>	<b>-1.847.300,00</b>	<b>-1.346.200,00</b>	<b>-507.700,00</b>

**Bitte im Blatt Finanzielle Leistungsfähigkeit unter 1 angeben, ob ein Ausgleich des Plandefizits durch die ordentliche Rücklage geplant ist.**

**Nachrichtlich**

31	Hochrechnung ordentliches Ergebnis zum 31.12.2025	-1.000.000,00
	<b>Summe vorgetragene</b>	

Aufschlüsselung von Erträgen und Aufwendungen		2024	2025	2026	2027	2028	2029		
		vorläufiges Rechnungsergebnis	Haushaltsplan	Haushaltsplan	Ergebnisplan	Ergebnisplan	Ergebnisplan		
Position	Konten	Bezeichnung		- € -					
<b>5</b>	<b>55</b>	<b>Steuern und steuerähnliche Erträge einschließlich Erträge aus gesetzlichen Umlagen</b>		20.473.114,62	18.662.000,00	20.030.000,00	20.809.000,00	21.540.000,00	22.203.000,00
davon	5500	Erträge aus Gemeindeanteil an Einkommensteuer (Produktgruppe 1601)		7.041.882,52	7.000.000,00	7.300.000,00	7.701.000,00	8.087.000,00	8.450.000,00
	5504	Erträge aus Gemeindeanteil an Umsatzsteuer (Produktgruppe 1601)		1.204.863,41	1.200.000,00	1.250.000,00	1.281.000,00	1.313.000,00	1.339.000,00
	5551	Erträge aus Grundsteuer A (Produktgruppe 1601)		80.482,72	65.000,00	70.000,00	70.000,00	70.000,00	70.000,00
	5552	Erträge aus Grundsteuer B (Produktgruppe 1601)		1.454.103,96	2.195.000,00	2.175.000,00	2.207.000,00	2.240.000,00	2.274.000,00
	5553	Erträge aus Gewerbesteuer (Produktgruppe 1601)		10.420.250,38	8.000.000,00	9.000.000,00	9.315.000,00	9.595.000,00	9.835.000,00
	5559	andere Steuern insgesamt (Produktgruppe 1601)		271.531,63	202.000,00	235.000,00	235.000,00	235.000,00	235.000,00
	5582	Erträge aus Kreisumlage (Produktgruppe 1601)		0,00	0,00	0,00	0,00	0,00	0,00
	5583	Erträge aus Schulumlage (Produktgruppe 0313)		0,00	0,00	0,00	0,00	0,00	0,00
		Sonstige Erträge		0,00	0,00	0,00	0,00	0,00	0,00
<b>7</b>	<b>540-543</b>	<b>Erträge aus Zuweisungen und Zuschüssen für laufende Zwecke und allgemeine Umlagen</b>		12.236.142,04	12.830.300,00	11.192.700,00	12.361.100,00	12.358.600,00	12.329.100,00
davon	5E+05	Schlüsselzuweisung (Produktgruppe 1601)		9.896.113,00	10.558.000,00	10.300.000,00	10.300.000,00	10.300.000,00	10.300.000,00
		Sonstige Erträge		2.340.029,04	2.272.300,00	892.700,00	2.061.100,00	2.058.600,00	2.029.100,00
<b>16</b>	<b>73</b>	<b>Steueraufwendungen einschließlich Aufwendungen aus gesetzlichen Umlageverpflichtungen</b>		17.764.841,70	16.203.000,00	17.999.000,00	16.567.000,00	16.611.000,00	16.650.000,00
davon	7353	Krankenhausumlage (Produktgruppe 0701)		0,00	0,00	0,00	0,00	0,00	0,00
	73541	Kreisumlage (Produktgruppe 1601)		10.001.695,00	10.250.000,00	10.250.000,00	10.250.000,00	10.250.000,00	10.250.000,00
	73542	Schulumlage (Produktgruppe 1601)		3.803.209,00	4.690.000,00	4.850.000,00	4.850.000,00	4.850.000,00	4.850.000,00
	73543	LWV-Umlage (Produktgruppe 1601)		0,00	0,00	0,00	0,00	0,00	0,00
	7E+05	Solidaritätsumlage		0,00	0,00	0,00	0,00	0,00	0,00
	7E+05	Weitere Umlagen (z.B. Regionalverband):		0,00	0,00	0,00	0,00	0,00	0,00
				0,00	0,00	0,00	0,00	0,00	0,00
				0,00	0,00	0,00	0,00	0,00	0,00
	7380	Gewerbesteuerumlage (Produktgruppe 1601)		1.009.873,47	778.000,00	875.000,00	905.000,00	932.000,00	956.000,00
	735	Umlage starke Heimat Hessen (Produktgruppe 1601)		627.564,23	485.000,00	544.000,00	562.000,00	579.000,00	594.000,00
		Sonstige Aufwendungen		2.322.500,00	0,00	1.480.000,00	0,00	0,00	0,00
<b>22</b>	<b>77</b>	<b>Zinsen und ähnliche Aufwendungen</b>		369.618,48	611.400,00	592.800,00	745.000,00	836.400,00	860.700,00
		Zinsen für Liquiditätskredite (Produktgruppe 1602)		361.712,33	561.400,00	562.800,00	715.000,00	806.400,00	830.700,00
		Zinsen für Investitionskredite (Produktgruppe 1602)		0,00	0,00	0,00	0,00	0,00	0,00

Zahlungsmittelfluss nach § 3 GemHVO		2024	2025	2026	2027	2028	2029
		vorläufiges Rechnungsergebnis	Haushaltsplan	Haushaltsplan	Fpl-Jahr	Fpl-Jahr	Fpl-Jahr
Nr. Konten		- € -					
<b>Zahlungsmittelfluss aus laufender Verwaltungstätigkeit</b> (direkte Methode)							
1	Summe der Einzahlungen aus laufender Verwaltungstätigkeit	36.730.388,83	35.372.900,00	35.216.700,00	37.111.900,00	37.890.500,00	38.553.600,00
2	Summe der Auszahlungen aus laufender Verwaltungstätigkeit	33.384.232,04	37.555.400,00	39.137.700,00	37.296.800,00	37.627.600,00	37.421.000,00
3	Zahlungsmittelüberschuss / Zahlungsmittelbedarf aus laufender Verwaltungstätigkeit	3.346.156,79	-2.182.500,00	-3.921.000,00	-184.900,00	262.900,00	1.132.600,00
<b>Zahlungsmittelfluss aus Investitionstätigkeit</b> (direkte Methode)							
4	820 Einzahlungen aus Investitionszuweisungen und -zuschüssen sowie aus Investitionsbeiträgen	3.788.759,16	6.881.500,00	6.183.800,00	4.434.300,00	2.328.000,00	1.068.000,00
4.1	Pos. 4: davon aus Schlüsselzuweisungen	0,00	0,00	0,00	0,00	0,00	0,00
4.2	Pos. 4: davon aus zweckgebundenen Einzahlungen für die ordentliche Tilgung von Investitionskrediten	0,00	0,00	0,00	0,00	0,00	0,00
4.3	Pos. 4: davon aus zweckgebundenen Einzahlungen für die Auszahlungen an das Sondervermögen Hessenkasse	0,00	0,00	0,00	0,00	0,00	0,00
5	822 Einzahlungen aus Abgängen von Vermögensgegenständen des Sachanlagevermögens und des immateriellen Anlagevermögens	105.373,93	20.000,00	0,00	0,00	0,00	0,00
6	823 Einzahlungen aus Abgängen von Vermögensgegenständen des Finanzanlagevermögens	9.273,62	9.200,00	9.200,00	9.200,00	9.200,00	9.200,00
	davon Einzahlungen aus der Tilgung von gewährten Krediten	0,00	0,00	0,00	0,00	0,00	0,00
7	Summe der Einzahlungen aus Investitionstätigkeit	3.903.406,71	6.910.700,00	6.193.000,00	4.443.500,00	2.337.200,00	1.077.200,00
8	841 Auszahlungen für den Erwerb von Grundstücken und Gebäuden	82.698,46	700.000,00	900.000,00	500.000,00	500.000,00	500.000,00
9	842 Auszahlungen für Baumaßnahmen	5.564.919,48	15.860.000,00	8.808.000,00	18.292.000,00	6.871.000,00	1.915.000,00
10	840, 843 Auszahlungen für Investitionen in das sonstige Sachanlagevermögen und immaterielle Anlagevermögen	1.326.079,09	1.345.200,00	1.623.500,00	988.500,00	928.500,00	718.500,00
11	844 Auszahlungen für Investitionen in das Finanzanlagevermögen	27.463,70	28.700,00	28.700,00	28.700,00	28.700,00	28.700,00
	davon Auszahlungen aus der Gewährung von Krediten	0,00	0,00	0,00	0,00	0,00	0,00
12	Summe der Auszahlungen aus Investitionstätigkeit	7.001.160,73	17.933.900,00	11.360.200,00	19.809.200,00	8.328.200,00	3.162.200,00
13	Zahlungsmittelüberschuss / Zahlungsmittelbedarf aus Investitionstätigkeit	-3.097.754,02	-11.023.200,00	-5.167.200,00	-15.365.700,00	-5.991.000,00	-2.085.000,00
14	Zahlungsmittelüberschuss / Zahlungsmittelbedarf	248.402,77	-13.205.700,00	-9.088.200,00	-15.550.600,00	-5.728.100,00	-952.400,00
<b>Zahlungsmittelfluss aus Finanzierungstätigkeit</b> (direkte Methode)							
15	826 Einzahlungen aus der Aufnahme von Krediten und wirtschaftlich vergleichbaren Vorgängen für Investitionen	110.429,66	11.023.200,00	5.167.200,00	15.365.700,00	5.991.000,00	2.085.000,00
	davon Einzahlungen aus der Aufnahme von Umschuldungen	0,00	0,00	0,00	0,00	0,00	0,00
16	846 Auszahlungen für die Tilgung von Krediten und wirtschaftlich vergleichbaren Vorgängen für Investitionen sowie an das Sondervermögen Hessenkasse	933.604,39	1.120.100,00	1.150.400,00	1.319.900,00	2.191.600,00	1.421.400,00
16.1	Pos. 16: davon Auszahlungen für die ordentliche Tilgung von Krediten	913.865,30	1.210.100,00	1.504.000,00	1.319.900,00	2.191.600,00	1.421.400,00
16.2	Pos. 16: davon Auszahlungen aus der Tilgung von Umschuldungen	0,00	0,00	0,00	0,00	0,00	0,00
16.3	Pos. 16: davon Auszahlungen an das Sondervermögen Hessenkasse	0,00	0,00	0,00	0,00	0,00	0,00
17	Zahlungsmittelüberschuss / Zahlungsmittelbedarf aus Finanzierungstätigkeit	-823.174,73	9.903.100,00	4.016.800,00	14.045.800,00	3.799.400,00	663.600,00
18	Anderung des Zahlungsmittelbestandes zum Ende des Haushaltsjahres	-574.771,96	-3.302.600,00	-5.071.400,00	-1.504.800,00	-1.928.700,00	-288.800,00
19	829 Haushaltsunwirksame Einzahlungen (u.a. fremde Finanzmittel, Rückzahlung von angelegten Kassenmitteln, Aufnahme von Liquiditätskrediten)	28.772.873,32	1.875.000,00	1.865.000,00	1.865.000,00	1.865.000,00	1.865.000,00
	davon Aufnahme von Liquiditätskrediten	0,00	0,00	0,00	0,00	0,00	0,00
20	849 Haushaltsunwirksame Auszahlungen (u.a. fremde Finanzmittel, Anlegung von Kassenmitteln, Rückzahlung von Liquiditätskrediten)	28.682.564,73	1.884.000,00	1.873.000,00	1.873.000,00	1.873.000,00	1.873.000,00
	davon Rückzahlung von Liquiditätskrediten	0,00	1.875.000,00	0,00	0,00	0,00	0,00
21	Zahlungsmittelüberschuss/Zahlungsmittelbedarf aus haushaltsunwirksamen Zahlungsvorgängen	90.308,59	-9.000,00	-8.000,00	-8.000,00	-8.000,00	-8.000,00
22	Bestand an Zahlungsmitteln zu Beginn des Haushaltsjahres	9.210.341,02	8.725.800,00	5.414.200,00	2.419.700,00	906.900,00	-1.029.800,00
23	Veränderung des Bestandes an Zahlungsmitteln	-484.463,37	-3.311.600,00	-5.079.400,00	-1.512.800,00	-1.936.700,00	-296.800,00
24	Bestand an Zahlungsmitteln am Ende des Haushaltsjahres	8.725.877,65	5.414.200,00	334.800,00	906.900,00	-1.029.800,00	-1.326.600,00

**Verbindlichkeiten aus Krediten, Liquiditätskrediten sowie gegenüber dem Sondervermögen Hessenkasse zu Beginn des Haushaltsjahres 2 Erläuterungen**

Verbindlichkeiten aus Krediten nach Abschluss des Vorjahres - Kernhaushalt -	21.349.354,00	€	Anzugeben ist der (ggf. voraussichtliche) Gesamtbetrag an Verbindlichkeiten aus Investitionskrediten
Verbindlichkeiten aus Liquiditätskrediten nach Abschluss des Vorjahres - Kernhaushalt -	0,00	€	Anzugeben ist der (ggf. voraussichtliche) Gesamtbetrag an Verbindlichkeiten aus Liquiditätskrediten
Verbindlichkeiten aus Krediten nach Abschluss des Vorjahres - Eigenbetriebe und Anstalten des öffentlichen Rechts nach HGO -	17.328.000,00	€	Anzugeben ist der (ggf. voraussichtliche) Gesamtbetrag an Verbindlichkeiten aus Investitionskrediten
Verbindlichkeiten aus Liquiditätskrediten nach Abschluss des Vorjahres - Eigenbetriebe und Anstalten des öffentlichen Rechts nach HGO -	300.000,00	€	Anzugeben ist der (ggf. voraussichtliche) Gesamtbetrag an Verbindlichkeiten aus Liquiditätskrediten
<b>Gesamtbetrag aus Krediten und Liquiditätskrediten - Kernhaushalt und Eigenbetriebe und Anstalten des öffentlichen Rechts nach HGO</b>	<b>38.977.354,00</b>		
Verbindlichkeiten gegenüber dem Sondervermögen Hessenkasse nach Abschluss des Vorjahres	0,00	€	Anzugeben ist der Gesamtbetrag der Verbindlichkeiten gegenüber dem Sondervermögen Hessenkasse
<b>Gesamtbetrag aus Krediten, Liquiditätskrediten sowie Verbindlichkeiten gegenüber dem Sondervermögen Hessenkasse - Kernhaushalt und Eigenbetriebe und Anstalten des öffentlichen Rechts nach HGO</b>	<b>38.977.354,00</b>	€	

**im Haushaltsjahr 2026 veranschlagte Kreditaufnahmen**

im Haushaltsjahr veranschlagte Kreditaufnahmen - Kernhaushalt -	5.680.200,00	€
im Haushaltsjahr veranschlagte Kreditaufnahmen - Eigenbetriebe und Anstalten des öffentlichen Rechts nach HGO -	920.000,00	€

**im Haushaltsjahr 2026 veranschlagte Tilgungen für Kredite sowie Auszahlungen an das Sondervermögen Hessenkasse**

Ordentliche Tilgung - Kernhaushalt	1.504.000,00	€	Die ordentliche Tilgung wird automatisch aus dem Blatt Finanzhaushalt - Pos. 16.1 - übernommen.
Ordentliche Tilgung - Eigenbetriebe und Anstalten des öffentlichen Rechts nach HGO -	570.000,00	€	
Außerordentliche Tilgung - Kernhaushalt -	0,00	€	
Außerordentliche Tilgung - Eigenbetriebe und Anstalten des öffentlichen Rechts nach HGO -	0,00	€	
Auszahlungen an das Sondervermögen Hessenkasse		€	Die Zahlungen an das Sondervermögen Hessenkasse werden automatisch aus dem Blatt Finanzhaushalt - Pos. 16.3 - übernommen.

**Verbindlichkeiten aus Krediten, Liquiditätskrediten sowie gegenüber dem Sondervermögen Hessenkasse am Ende des Haushaltsjahres 2026**

Voraussichtlicher Stand der Kredite am Ende des Haushaltsjahres - Kernverwaltung -	25.879.154,00	€
Voraussichtlicher Stand der Kredite am Ende des Haushaltsjahres - Eigenbetriebe und Anstalten des öffentlichen Rechts nach HGO	17.678.000,00	€
Voraussichtlicher Stand der Kredite am Ende des Haushaltsjahres - Kernverwaltung und Eigenbetriebe und Anstalten des öffentlichen Rechts nach HGO -	43.557.154,00	€
Höchstbetrag der Liquiditätskredite Kernhaushalt laut Haushaltssatzung	5.000.000,00	€
Höchstbetrag der Liquiditätskredite der Eigenbetriebe und Anstalten des öffentlichen Rechts	500.000,00	€
Voraussichtlicher Stand der Liquiditätskredite zum Ende des Haushaltsjahres - Kernverwaltung -	0,00	€
Voraussichtlicher Stand der Liquiditätskredite zum Ende des Haushaltsjahres - Eigenbetriebe und Anstalten des öffentlichen Rechts nach HGO -	0,00	€
Voraussichtlicher Stand der Liquiditätskredite zum Ende des Haushaltsjahres - Kernverwaltung und Eigenbetriebe und Anstalten des öffentlichen Rechts nach HGO -	0,00	€
Voraussichtlicher Stand der Verbindlichkeiten gegenüber dem Sondervermögen Hessenkasse zum Ende des Haushaltsjahres	0,00	
<b>Voraussichtlicher Zahlungsmittelbestand am Ende des Haushaltsjahres 2026</b>	<b>334.800,00</b>	€



**Liquiditätsplanung gemäß Hinweis Nr. 7 zu § 105 HGO zur Ermittlung des genehmigungsfähigen Höchstbetrages der Liquiditätskredite**

Eintragungen bitte nur in den blau hinterlegten Feldern und in Euro vornehmen  
Zahlungsmittelbestand, Liquiditätskreditbestand, Einzahlungen und Auszahlungen bitte als positiven Wert eintragen

**1.) Betrachtung laufende Verwaltungstätigkeit des Haushaltsjahres**  
Einzahlungen und Auszahlungen beziehen sich nur auf die laufende Verwaltungstätigkeit

Liquiditätsplanung für das Haushaltsjahr  (wird automatisch übernommen aus "Deckblatt")

Gemäß Haushaltssatzung vorgesehener Höchstbetrag Liquiditätskredite

Monate	Zusätzliche Parameter	Einzahlungen	Auszahlungen	Saldo/Monat	Liquiditätsbedarf zum Monatsende unter Berücksichtigung vorhandener Liquidität und Liquiditätskrediten
Zahlungsmittelbestand zum 31.12. des Vorjahres	5.414.200 €				
Bestand an Liquiditätskrediten zum 31.12. des Vorjahres	- €				
Differenz	5.414.200 €				
Januar		1.852.000,00 €	4.752.300,00 €	- 2.900.300 €	2.513.900 €
Februar		4.865.000,00 €	4.187.300,00 €	677.700 €	3.191.600 €
März		2.377.000,00 €	3.955.500,00 €	- 1.578.500 €	1.613.100 €
April		4.367.000,00 €	4.655.500,00 €	- 288.500 €	1.324.600 €
Mai		3.691.000,00 €	4.055.500,00 €	- 364.500 €	960.100 €
Juni		2.339.000,00 €	3.687.500,00 €	- 1.348.500 €	388.400 €
Juli		4.175.000,00 €	5.065.600,00 €	- 890.600 €	1.279.000 €
August		3.715.000,00 €	3.955.500,00 €	- 240.500 €	1.519.500 €
September		2.206.000,00 €	4.655.500,00 €	- 2.449.500 €	- 3.969.000 €
Oktober		4.885.000,00 €	4.755.500,00 €	129.500 €	3.839.500 €
November		11.793.000,00 €	4.655.500,00 €	7.137.500 €	3.298.000 €
Dezember		9.591.400,00 €	5.055.500,00 €	4.535.900 €	7.833.900 €
Summe		55.856.400 €	53.436.700 €	2.419.700 €	
Werte gemäß Haushaltsplan		55.856.400 €	53.436.700 €		
Differenz		- €	- €		
höchster monatsbezogener Zahlungsmittelbedarf				2.900.300 €	
höchster monatsbezogener Liquiditätskreditbedarf					3.969.000 €

**2. nachrichtliche Betrachtung Liquiditätskreditstand aus Vorjahren - Zwischenfinanzierungen**

Liquiditätskreditbestand zum 31.12. <input type="text" value="2025"/>	- €	wird von oben stehender Berechnung übernommen
davon für		
Zwischenfinanzierung Investitionen	Kreditemächtigung wird voraussichtlich in Anspruch genommen am: <input type="text" value="31.12.2025"/> <input type="text" value="2025"/>	- €
Zwischenfinanzierung Investitionen	Kreditemächtigung wird in Anspruch genommen am: <input type="text" value="31.12.2025"/> <input type="text" value="2024"/>	- €
Zwischenfinanzierung Investitionen	vor <input type="text" value="2024"/>	- €
Zwischenfinanzierung von öffentlich-rechtlichen Forderungen (nachrichtliche Angabe, da die Auszahlungen oben bei der laufenden Verwaltungstätigkeit berücksichtigt sind)		- €
Verbleibender Liquiditätskreditbestand aus Vorjahren		- €
		("echte" Liquiditätskredite aus Vorjahren)

**3. Betrachtung der Kredittilgungen und Zwischenfinanzierung von Investitionen des Haushaltsjahres**

Saldo lfd. VwT gem Haushaltssatzung <input type="text" value="2026"/>	1.836.100,00 €	Betrag wird automatisch übernommen aus Blatt "Finanzhaushalt"
vorgesehene belastende Tilgung (Tilgungszuschüsse im Rahmen von Sonderprogrammen sind zu berücksichtigen)	- €	Tilgung bitte als positiven Betrag eintragen
verbleibender Saldo	1.836.100,00 €	
Beitrag zur Hessenkasse	- €	Betrag wird automatisch übernommen aus Blatt "Finanzhaushalt"
Differenz	1.836.100,00 €	
vorgesehene Auszahlungen für Investitionen	- €	

**4. Betrachtung der Liquiditätsreserve**

Berechnung Liquiditätsreserve gem. § 106 Abs. 1 HGO			
Auszahlungen laufende Verwaltungstätigkeit			
Vorjahr	Planzahl	2025	37.555.400,00 €
Vorvorjahr	Ist	2024	33.384.232,00 €
3. Vorjahr	Ist	2023	31.798.064,00 €
Summe			102.737.696,00 €
Durchschnitt			34.245.898,67 €
davon 2 v. H. als Liquiditätsreserve			684.917,97 €
voraussichtlicher Zahlungsmittelbestand zum 1.1. des Haushaltsjahres			5.414.200,00 €
Vorgaben des § 106 Abs. 1 HGO erfüllt		ja	wird von oben übernommen

nachrichtlich:	Haushaltsjahr	
Höchstbetrag Liquiditätskredite	2025	- €
höchste Inanspruchnahme	2025	- €

**Aufsichtsbehördliche Anmerkungen zur Haushaltsgenehmigung**

Die Haushaltssatzung enthält genehmigungspflichtige Teile

Bitte auswählen

Einzelgenehmigung der Kredite wegen Gefährdung der dauernden Leistungsfähigkeit

Bitte auswählen

Haushaltssicherungskonzept erforderlich und vorgelegt

Bitte auswählen

**Individuelle Einschätzung der Aufsichtsbehörde zur dauernden finanziellen Leistungsfähigkeit der Kommune:**

Bitte auswählen

**Begründung der Einschätzung und Ausführungen zu Auflagen (Textfeld bitte mit Doppelklick öffnen)**

(Behörde)

(Fachabteilung)

(Ansprechpartner(in))

(Ort, Erstelldatum)

(Telefon)

[Zurück zum Inhaltsverzeichnis](#)